



Agujita, Coah., 25 de Octubre del 2017.  
OFICIO No. DG/250/10/2017.  
Asunto: Avance Financiero 2017.

**DIPUTADO JOSÉ MARÍA FRAUSTRO SILLER**  
**PRESIDENTE DE LA JUNTA DE GOBIERNO DEL CONGRESO DEL ESTADO DE**  
**COAHUILA.**  
**PRESENTE**

En cumplimiento al artículo 11 de la Ley de Rendición de Cuentas y Fiscalización Superior del Estado de Coahuila de Zaragoza, tengo a bien presentar ante esa H. autoridad, el Avance Financiero correspondiente al tercer trimestre 2017.

Este informe contiene los avances de las acciones que con base a los objetivos planteados en el Programa de Operación Anual se han realizado en congruencia con los Presupuestos de Ingresos y de Egresos autorizados para el ejercicio 2017; así como los estados financieros y demás información que soportan las cifras y análisis de su contenido.

Se anexa CD, con la información requerida, así como reportes impresos de conformidad con lo establecido en el artículo 16 de la Ley de Rendición de Cuentas y Fiscalización Superior del Estado de Coahuila de Zaragoza, que establece que los informes de Avance de gestión financiera deberán contener la información señalada en la Ley General de Contabilidad Gubernamental, además de la normatividad emitida por el Consejo Nacional de Armonización Contable y por el Consejo de Armonización Contable del Estado de Coahuila de Zaragoza, correspondiente al periodo de que se trate y la acumulada del ejercicio.

Sin más por el momento, quedo de Usted para cualquier duda o aclaración al respecto.

**ATENCIÓN**  
**"CIENCIA Y TECNOLOGÍA AL SERVICIO DE MÉXICO"**

**M. C. ALEJANDRO MERCED VALDÉS AGUIRRE**  
**DIRECTOR GENERAL**

- c.c. Ing. Ismael E. Ramos Flores.- Secretario de Finanzas del Gobierno del Estado de Coahuila.
- c.c. Lic. Carlos Eduardo Cabello Gutiérrez.- Secretario de la Secretaría de Fiscalización y Rendición de Cuentas.
- c.c. - Ing. Miguel Gonzalo Rodríguez León.- Director de Gasto Federalizado de la Tesorería General del Estado.
- c.c. C.P.C. José Armando Plata Sandoval.- Auditor Superior Del Estado
- c.c. C.P. Raul Alejandro Vela Erhard.- Subsecretario de Educación Media Superior y Superior en el Estado de Coahuila de Zaragoza.



**La información que se integra en el cuadernillo del tercer trimestre 2017 es la siguiente:**

### **I. Información contable**

- a). Estado de situación financiera al 30 de Septiembre del 2017; (Comparativo al 31 de diciembre del ejercicio anterior.
- b). Estado de actividades del tercer trimestre; (comparativo con el tercer trimestre del ejercicio anterior)
- c). Estado de actividades acumulado del 01 de enero al 30 de Septiembre del 2017; (comparativo con el periodo del 1º. De enero al 30 de Septiembre del ejercicio anterior)
- d). Estado de variación en la hacienda pública del tercer trimestre de 2017;
- e). Estado de cambios en la situación financiera del tercer trimestre 2017.
- f). Estado de flujos de efectivo del tercer trimestre de 2017; (comparativo con el tercer trimestre del ejercicio anterior
- g). Estado analítico del activo del tercer trimestre del 2017;
- h). Estado analítico de la deuda y otros pasivos, del tercer trimestre del 2017;
- i). Informe sobre pasivos contingentes del tercer trimestre del 2017.
- j, k y l). Notas a los estados financieros (*desglose, memoria y gestión administrativa*);
- m). Balanza de comprobación detallada al cuarto nivel (cuenta) del tercer trimestre de 2017, incluyendo las cuentas de orden contables y presupuestarias;
- n). Balanza de comprobación detallada al cuarto nivel (cuenta), acumulada del 1º de enero al 30 de Septiembre de 2017, incluyendo las cuentas de orden contables y presupuestarias; y
- o). Declaratoria de los profesionales de auditoría independientes.

### **II. Información Presupuestaria**

- a). Estado analítico de ingresos, del que se derivará la presentación en clasificación económica, incluyendo los ingresos excedentes generados del 01 de enero al 30 de septiembre del 2017;
- b). Estado analítico de ingresos, del que se derivará la presentación en clasificación por fuentes de financiamiento, incluyendo los ingresos excedentes generados del 01 de enero al 30 de Septiembre del 2017;
- c). Estado analítico de ingresos, del que se derivará la presentación en clasificación por rubro de ingresos, incluyendo los ingresos excedentes generados del 01 de enero al 30 de Septiembre del 2017;
- d). Estado analítico del ejercicio del presupuesto de egresos del 01 de enero al 30 de Septiembre del 2017; por clasificación administrativa
- e). Estado analítico del ejercicio del presupuesto de egresos del 01 de enero al 30 de Septiembre del 2017; por clasificación económica;
- f). Estado analítico del ejercicio del presupuesto de egresos del 01 de enero al 30 de Septiembre del 2017, por clasificación por objeto del gasto; y
- g). Estado analítico del ejercicio del presupuesto de egresos del tercer trimestre de 2017, por clasificación funcional-programática.
- h). Endeudamiento neto, financiamiento menos amortización; Este reporte no aplica ya que el Instituto no cuenta con deuda pública.
- i). Intereses de la deuda; Este reporte no aplica ya que el Instituto no cuenta con deuda pública.
- jj). Un flujo de fondos que resuma todas las operaciones y los indicadores de la postura fiscal;



### III. Información Programática

- a). Gasto por categoría programática del 1º de enero al 30 de septiembre de 2017.
- b). Programas y proyectos de inversión del 1º de enero al 30 de septiembre 2017.
- c). Indicadores de resultados acumulados al tercer trimestre 2017.
- d). Grado de cumplimiento de los objetivos, metas y satisfacción de necesidades proyectados en los programas a cargo del Instituto de conformidad con los indicadores aprobados en los programas presupuestarios correspondientes.
- e). Los resultados de la evaluación del desempeño de los programas del Instituto, así como los vinculados al ejercicio de los recursos federales que les hayan sido transferidos.

### IV. Información Adicional


- a). La relación de bienes que componen el patrimonio, al 30 de Septiembre del 2017, de conformidad con la estructura del formato emitido por el CONAC.
- b). La relación de bienes inmuebles que componen el patrimonio al 30 de Septiembre del 2017, de conformidad con la estructura del formato emitido por el CONAC
- c). El reporte de los esquemas bursátiles y de coberturas financieras del ente público. *Este reporte no aplica para el Instituto.*
- d). La información respecto al ejercicio y destino del gasto federalizado, correspondiente al tercer trimestre 2017.

Además:

- a) Un respaldo con la información financiera del sistema de contabilidad SIIF.
- b) Un respaldo de la información que contienen los sistemas de gestión y control de cobro de los ingresos, de acuerdo a la Ley de Ingresos aprobada. (Respaldo del sistema SIIF)
- c) Un respaldo de la información que contienen los sistemas de nóminas que contiene los elementos, fórmulas de cálculo y los de pagos efectuados a los trabajadores del Instituto, de acuerdo a la periodicidad quincenal y la base acumulada al 30 de septiembre del 2017.
- d) Un respaldo de los sistemas de gestión y control de las adquisiciones y de la obra pública. (Respaldo del sistema SIIF).

La presente información se acompaña de lo siguiente:

- g). El cuadernillo del informe del avance financiero correspondiente al tercer trimestre 2017, entregado al Congreso del Estado de Coahuila, se adjunta en archivo digital PDF.
- h). Las carátulas de las conciliaciones bancarias al 30 de Junio del 2017, correspondientes a las cuentas bancarias propiedad del Instituto.



**V. Información Complementaria:**

- a). El acuse de recepción de manera impresa CORRESPONDIENTE A LA CARGA DEL Informe de Avance de Gestión financiera del tercer trimestre del año 2017 generado directamente del software administrativo "Mirador Coahuila"
- b). La evidencia de haber atendido al cierre del tercer trimestre del año 2017, los hallazgos detectados por la Auditoría Superior del Estado de Coahuila en la revisión realizada a través de la Metodología para la Depuración de los Errores en la Contabilidad de los entes públicos del Estado de Coahuila de Zaragoza.
- c). El acuse de recepción de manera impresa correspondiente a la carga de la integración de los saldos registrados en el género de pasivo al 30 de septiembre de 2017, en el software administrativo "Mirador Coahuila" y
- d). Las confirmaciones bancarias al 30 de septiembre de 2017 correspondientes a cada una de las cuentas bancarias propiedad de la entidad, entregadas por parte de la Institución bancaria.

**V. Información para cumplir con los criterios para la elaboración y presentación homogénea de la información financiera y de los formatos a que hace referencia la Ley de Disciplina Financiera de las Entidades Federativas y los municipios.**

- a). Estado de Situación financiera detallado al 30 de Septiembre de 2017; (comparativo al 31 de diciembre del ejercicio anterior).
- b). Informe analítico de la deuda pública y otros pasivos del 01 de enero al 30 de Septiembre de 2017;
- c). Informe analítico de obligaciones diferentes de financiamientos del 01 de enero al 30 de Septiembre del 2017.
- d). Balance presupuestario del 01 de enero al 30 de Septiembre de 2017.
- e). Estado analítico de ingresos detallado del 01 de enero al 30 de Septiembre de 2017.
- f). Estado analítico del ejercicio del presupuesto de egresos detallado del 01 de enero al 30 de Septiembre de 2017, por clasificación por objeto del gasto;
- g). Estado analítico del ejercicio del presupuesto de egresos detallado del 01 de enero al 30 de Septiembre del 2017; por clasificación administrativa;
- h). Estado analítico del ejercicio del presupuesto de egresos detallado del 01 de enero al 30 de Septiembre del 2017; por clasificación funcional y;
- i). Estado analítico del ejercicio del presupuesto de egresos detallado del 01 de enero al 30 de Septiembre del 2017; por clasificación de servicios personales por categoría.

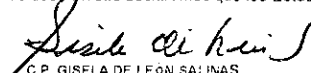
Información de Periodos Intermedios  
Estado de Situación Financiera  
Al 30 de Septiembre de 2017 y 2016  
(Pesos)


Ente Público:


Instituto Tecnológico de Estudios Superiores de la Región Carbonífera

| CONCEPTO  | Año<br>2017       | Año<br>2016       | CONCEPTO  | Año<br>2017       | Año<br>2016       |
|---|-------------------|-------------------|---|-------------------|-------------------|
| <b>ACTIVO</b>   |                   |                   | <b>PASIVO</b>   |                   |                   |
| <i>Activo Circulante</i>                                      |                   |                   | <i>Pasivo Circulante</i>  |                   |                   |
| Efectivo y Equivalentes                                       | 7,592,412         | 11,726,327        | Cuentas por Pagar a Corto Plazo   | 1,433,719         | 3,459,942         |
| Derechos a Recibir Efectivo o Equivalentes                    | 213,627           | 105               | Documentos por Pagar a Corto Plazo  | 0                 | 0                 |
| Derechos a Recibir Bienes o Servicios                         | 45,962            | 43,750            | Porción a Corto Plazo de la Deuda Pública a Largo Plazo                             | 0                 | 0                 |
| Inventarios   | 0                 | 0                 | Títulos y Valores a Corto Plazo   | 0                 | 0                 |
| Almacenes   | 0                 | 0                 | Pasivos Diferidos a Corto Plazo   | 0                 | 0                 |
| Estimación por Pérdida o Deterioro de Activos Circulantes     | 0                 | 0                 | Fondos y Bienes de Terceros en Garantía y/o Administración a Corto Plazo            | 0                 | 0                 |
| Otros Activos Circulantes                                     | 0                 | 0                 | Provisiones a Corto Plazo   | 3,318,536         | 1,068,536         |
|   |                   |                   | Otros Pasivos a Corto Plazo   | 0                 | 0                 |
| <b>Total de Activos Circulantes</b>                           | <b>7,852,001</b>  | <b>11,770,182</b> | <b>Total de Pasivos Circulantes</b>   | <b>4,752,256</b>  | <b>4,528,478</b>  |
| <i>Activo No Circulante</i>                                   |                   |                   | <i>Pasivo No Circulante</i>   |                   |                   |
| Inversiones Financieras a Largo Plazo                         | 0                 | 0                 | Cuentas por Pagar a Largo Plazo   | 0                 | 0                 |
| Derechos a Recibir Efectivo o Equivalentes a Largo Plazo      | 0                 | 0                 | Documentos por Pagar a Largo Plazo  | 0                 | 0                 |
| Bienes Inmuebles, Infraestructura y Construcciones en Proceso | 22,033,478        | 22,033,478        | Deuda Pública a Largo Plazo   | 0                 | 0                 |
| Bienes Muebles  | 39,507,299        | 34,575,843        | Pasivos Diferidos a Largo Plazo   | 0                 | 0                 |
| Activos Intangibles   | 0                 | 0                 | Fondos y Bienes de Terceros en Garantía y/o en Administración a Largo Plazo         | 0                 | 0                 |
| Depreciación, Deterioro y Amortización Acumulada de Bienes    | -27,186,492       | -23,972,822       | Provisiones a Largo Plazo   | 0                 | 0                 |
| Activos Diferidos   | 0                 | 0                 |   |                   |                   |
| Estimación por Pérdida o Deterioro de Activos no Circulantes  | 0                 | 0                 | <b>Total de Pasivos No Circulantes</b>  | <b>0</b>          | <b>0</b>          |
| Otros Activos no Circulantes                                  | 0                 | 0                 |   |                   |                   |
| <b>Total de Activos No Circulantes</b>                        | <b>34,354,284</b> | <b>32,636,499</b> | <b>TOTAL DEL PASIVO</b>   | <b>4,752,256</b>  | <b>4,528,478</b>  |
| <b>TOTAL DEL ACTIVO</b>                                       | <b>42,206,285</b> | <b>44,406,681</b> | <b>HACIENDA PÚBLICA/ PATRIMONIO</b>   |                   |                   |
|   |                   |                   | <i>Hacienda Pública/Patrimonio Contribuido</i>                                      |                   |                   |
|   |                   |                   | Aportaciones  | 28,788,801        | 29,168,441        |
|   |                   |                   | Donaciones de Capital   | 32,071,214        | 32,071,214        |
|   |                   |                   | Actualización de la Hacienda Pública / Patrimonio                                   | 0                 | 0                 |
|   |                   |                   |   | -3,282,413        | -2,902,773        |
|   |                   |                   | <i>Hacienda Pública/Patrimonio Generado</i>   |                   |                   |
|   |                   |                   | Resultados del Ejercicio (Ahorro / Desahorro)                                       | 8,665,228         | 10,709,761        |
|   |                   |                   | Resultados de Ejercicios Anteriores   | -2,358,267        | -2,238,582        |
|   |                   |                   | Revalúos  | 24,543,814        | 26,762,396        |
|   |                   |                   | Reservas  | 0                 | 0                 |
|   |                   |                   | Rectificaciones de Resultados de Ejercicios Anteriores                              | 0                 | 0                 |
|   |                   |                   |   | -13,520,319       | -13,834,053       |
|   |                   |                   | <i>Exceso o Insuficiencia en la Actualización de la Hacienda Pública/Patrimonio</i> |                   |                   |
|   |                   |                   | Resultado por Posición Monetaria  | 0                 | 0                 |
|   |                   |                   | Resultado por Tenencia de Activos no Monetarios                                     | 0                 | 0                 |
|   |                   |                   | <b>Total Hacienda Pública/ Patrimonio</b>   | <b>37,454,030</b> | <b>39,878,202</b> |
|   |                   |                   | <b>TOTAL DEL PASIVO Y HACIENDA PÚBLICA / PATRIMONIO</b>                             | <b>42,206,285</b> | <b>44,406,681</b> |

"Bajo protesta de decir verdad declaramos que los Estados Financieros y sus Notas son razonablemente correctos y son responsabilidad del emisor"

  
C.P. GISELA DE LEÓN SALINAS  
JEFA DEPTO RECURSOS FINANCIEROS

  
M.A. SILVIA CORDOVA MENCHACA  
SUBDIRECTORA ADMINISTRATIVA

  
M.C. ALEJANDRO MERCED VALDES  
DIRECTOR GENERAL


Información de Periodos Intermedios  
Estado de Actividades  
Del 1 de Julio al 30 de Septiembre de 2017 y 2016  
(Pesos)

Ente Público:

Instituto Tecnológico de Estudios Superiores de la Región Carbonífera

|   |                   |                   |
|---|-------------------|-------------------|
| <b>INGRESOS Y OTROS BENEFICIOS</b>  |                   |                   |
| Ingresos de la Gestión  | 4,969,191         | 4,634,198         |
| Impuestos   | 8                 | 8                 |
| Cuotas y Aportaciones de Seguridad Social   | 0                 | 0                 |
| Contribuciones de Mejoras   | 0                 | 0                 |
| Derechos  | 4,938,296         | 4,566,679         |
| Productos de Tipo Corriente   | 26,192            | 62,102            |
| Aprovechamientos de Tipo Corriente  | 4,783             | 5,417             |
| Ingresos por Venta de Bienes y Servicios  | 0                 | 8                 |
| Ingresos no Comprendidos en las Fracciones de la Ley de Ingresos Causados en Ejercicios Fiscales Anteriores Pendientes de Liquidación o | 0                 | 0                 |
| <b>Participaciones, Aportaciones, Transferencias, Asignaciones, Participaciones y Aportaciones</b>                                      | <b>18,031,877</b> | <b>18,811,173</b> |
| Participaciones y Aportaciones  | 18,031,877        | 10,811,173        |
| Transferencias, Asignaciones, Subsidios y Otras ayudas  | 0                 | 0                 |
| <b>Otros Ingresos y Beneficios</b>  | <b>8</b>          | <b>8</b>          |
| Ingresos Financieros  | 8                 | 8                 |
| Incremento por Variación de Inventarios   | 0                 | 8                 |
| Disminución del Exceso de Estimaciones por Pérdida o Deterioro u  | 0                 | 8                 |
| Disminución del Exceso de Provisiones   | 0                 | 0                 |
| Otros Ingresos y Beneficios Varios  | 0                 | 8                 |
| <b>Total de Ingresos y Otros Beneficios</b>   | <b>23,001,068</b> | <b>15,445,371</b> |
| <b>GASTOS Y OTRAS PÉRDIDAS</b>  |                   |                   |
| Gastos de Funcionamiento  | 16,961,915        | 15,851,654        |
| Servicios Personales  | 14,857,081        | 12,536,372        |
| Materiales y Suministros  | 659,631           | 747,112           |
| Servicios Generales   | 2,245,203         | 1,768,178         |
| <b>Transferencias, Asignaciones, Subsidios y Otras Ayudas</b>   | <b>19,950</b>     | <b>19,728</b>     |
| Transferencias Internas y Asignaciones al Sector Público  | 0                 | 8                 |
| Transferencias al Resto del Sector Público  | 0                 | 0                 |
| Subsidios y Subvenciones  | 8                 | 0                 |
| Ayudas Sociales   | 19,958            | 19,720            |
| Pensiones y Jubilaciones  | 0                 | 0                 |
| Transferencias a Fideicomisos, Mandatos y Contratos Análogos  | 0                 | 8                 |
| Transferencias a la Seguridad Social  | 0                 | 8                 |
| Donativos   | 0                 | 8                 |
| Transferencias al Exterior  | 0                 | 0                 |
| <b>Participaciones y Aportaciones</b>   | <b>0</b>          | <b>8</b>          |
| Participaciones   | 8                 | 8                 |
| Aportaciones  | 0                 | 8                 |
| Convenios   | 0                 | 0                 |
| <b>Intereses, Comisiones y Otros Gastos de la Deuda Pública</b>   | <b>8</b>          | <b>0</b>          |
| Intereses de la Deuda Pública   | 8                 | 0                 |
| Comisiones de la Deuda Pública  | 8                 | 8                 |
| Gastos de la Deuda Pública  | 0                 | 0                 |
| Costo por Coberturas  | 0                 | 0                 |
| Apoyos Financieros  | 0                 | 0                 |
| <b>Otros Gastos y Pérdidas Extraordinarias</b>  | <b>1,227,646</b>  | <b>1,843,944</b>  |
| Estimaciones, Depreciaciones, Deterioros, Obsolescencia y Amortizaciones  | 1,227,646         | 1,043,844         |
| Provisiones   | 8                 | 0                 |
| Disminución de Inventarios  | 0                 | 0                 |
| Aumento por Insuficiencia de Estimaciones por Pérdida o Deterioro y   | 0                 | 0                 |
| Aumento por Insuficiencia de Provisiones  | 0                 | 0                 |
| Otros Gastos  | 8                 | 0                 |
| <b>Inversión Pública</b>  | <b>0</b>          | <b>0</b>          |
| Inversión Pública no Capitalizable  | 0                 | 0                 |
| <b>Total de Gastos y Otras Pérdidas</b>   | <b>18,209,521</b> | <b>16,115,217</b> |
| <b>Resultados del Ejercicio (Ahorro/Desahorro)</b>  | <b>4,791,546</b>  | <b>-669,846</b>   |

No protesto de decir verdad declaramos que los Estados Financieros y sus Notas son razonablemente correctos y responsables del mismo

  
C.P. GISELA BE LEÓN SALINAS  
JEFA DEPTO. RECURSOS FINANCIEROS

  
M.A. SILVIA COMOLVA MENCHACA  
SUBDIRECTORA ADMINISTRATIVA

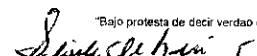
  
M.C. RAFAEL GUERRERO WALDES AGUIRRE  
DIRECTOR GENERAL

Información de Periodos Intermedios  
Estado de Actividades  
Del 1 de Enero al 30 de Septiembre de 2017 y 2016  
(Pesos)


Ente Público: Instituto Tecnológico de Estudios Superiores de la Región Carbonífera

| INGRESOS Y OTROS BENEFICIOS   |                   |                   |
|---|-------------------|-------------------|
| Ingresos de la Gestión  | 10,215,615        | 9,745,893         |
| Impuestos   | 0                 | 0                 |
| Cuotas y Aportaciones de Seguridad Social   | 0                 | 0                 |
| Contribuciones de Mejoras   | 0                 | 0                 |
| Derechos  | 9,677,200         | 9,101,609         |
| Productos de Tipo Corriente   | 03,713            | 194,861           |
| Aprovechamientos de Tipo Corriente  | 454,693           | 449,342           |
| Ingresos por Venta de Bienes y Servicios  | 0                 | 0                 |
| Ingresos no Comprendidos en las Fracciones de la Ley de Ingresos Causados en Ejercicios Fiscales Anteriores Pendientes de Liquidación | 0                 | 0                 |
| Participaciones, Aportaciones, Transferencias, Asignaciones, Participaciones y Aportaciones   | 39,885,565        | 36,922,674        |
| Transferencias, Asignaciones, Subsidios y Otras ayudas  | 39,805,565        | 36,922,674        |
|   | 0                 | 0                 |
| Otros Ingresos y Beneficios   | 0                 | 0                 |
| Ingresos Financieros  | 0                 | 0                 |
| Incremento por Variación de Inventarios   | 0                 | 0                 |
| Disminución del Exceso de Estimaciones por Pérdida o Deterioro  | 0                 | 0                 |
| Disminución del Exceso de Provisiones   | 0                 | 0                 |
| Otros Ingresos y Beneficios Varios  | 0                 | 0                 |
| <b>Total de Ingresos y Otros Beneficios</b>   | <b>50,101,180</b> | <b>46,660,567</b> |
| GASTOS Y OTRAS PÉRDIDAS   |                   |                   |
| Gastos de Funcionamiento  | 40,427,445        | 45,935,823        |
| Servicios Personales  | 39,630,800        | 36,097,147        |
| Materiales y Suministros  | 2,407,209         | 3,278,189         |
| Servicios Generales   | 6,389,436         | 5,960,466         |
| Transferencias, Asignaciones, Subsidios y Otras Ayudas  | 503,370           | 472,690           |
| Transferencias Internas y Asignaciones al Sector Público  | 0                 | 0                 |
| Transferencias al Resto del Sector Público  | 0                 | 0                 |
| Subsidios y Subvenciones  | 0                 | 0                 |
| Ayudas Sociales   | 503,370           | 472,690           |
| Pensiones y Jubilaciones  | 0                 | 0                 |
| Transferencias a Fideicomisos, Mandatos y Contratos Análogos  | 0                 | 0                 |
| Transferencias a la Seguridad Social  | 0                 | 0                 |
| Donativos   | 0                 | 0                 |
| Transferencias al Exterior  | 0                 | 0                 |
| Participaciones y Aportaciones  | 0                 | 0                 |
| Participaciones   | 0                 | 0                 |
| Aportaciones  | 0                 | 0                 |
| Convenios   | 0                 | 0                 |
| Intereses, Comisiones y Otros Gastos de la Deuda Pública  | 0                 | 0                 |
| Intereses de la Deuda Pública   | 0                 | 0                 |
| Comisiones de la Deuda Pública  | 0                 | 0                 |
| Gastos de la Deuda Pública  | 0                 | 0                 |
| Costo por Coberturas  | 0                 | 0                 |
| Apoyos Financieros  | 0                 | 0                 |
| Otros Gastos y Pérdidas Extraordinarias   | 3,528,631         | 3,035,570         |
| Estimaciones, Depreciaciones, Deterioros, Obsolescencia y Amortizaciones  | 3,528,631         | 3,035,570         |
| Provisiones   | 0                 | 0                 |
| Disminución de Inventarios  | 0                 | 0                 |
| Aumento por Insuficiencia de Estimaciones por Pérdida o Deterioro y   | 0                 | 0                 |
| Aumento por Insuficiencia de Provisiones  | 0                 | 0                 |
| Otros Gastos  | 0                 | 0                 |
| Inversión Pública   | 0                 | 0                 |
| Inversión Pública no Capitalizable  | 0                 | 0                 |
| <b>Total de Gastos y Otras Pérdidas</b>   | <b>52,459,446</b> | <b>49,444,083</b> |
| <b>Resultados del Ejercicio (Ahorro/Desahorro)</b>  | <b>-2,350,267</b> | <b>-2,775,516</b> |

"Bajo protesta de decir verdad declaro que los Estados Financieros y sus Notas son razonablemente correctos y responsables de la entidad emisor"

  
C.P. GISELA DE LEÓN SALINAS  
JEFA DEPTO. RECURSOS FINANCIEROS

  
M.A. SILVIA CORDOVA MENCHACA  
SUBDIRECTORA ADMINISTRATIVA

  
M.C. ALEJANDRO MIRELES VALDÉS AGUIRRE  
DIRECTOR GENERAL

Información de Periodos Intermedios  
Estado de Variación en la Hacienda Pública  
Del 1 de Julio al 30 de Septiembre de 2017  
(pesos)

Ente Público: Instituto Tecnológico de Estudios Superiores de la Región Carbonífera

| Concepto   | Hacienda Pública/Patrimonio Contribuido | Hacienda Pública/Patrimonio Generado de Ejercicios Anteriores | Hacienda Pública/Patrimonio Generado del Ejercicio | Ajustes por Cambios de Valor | TOTAL             |
|--|---|---|--|------------------------------|-------------------|
| Rectificaciones de Resultados de Ejercicios Anteriores                       | 0                                       | -14,321,329   | 801,010  | 0                            | -13,520,319       |
| <b>Patrimonio Neto Inicial Ajustado del Ejercicio</b>                        | <b>30,033,215</b>                       | <b>0</b>  | <b>0</b>   | <b>0</b>                     | <b>30,033,215</b> |
| Aportaciones   | 32,071,214                              | 0   | 0  | 0                            | 32,071,214        |
| Donaciones de Capital  | 0                                       | 0   | 0  | 0                            | 0                 |
| Actualización de la Hacienda Pública/Patrimonio                              | -2,037,998                              | 0   | 0  | 0                            | -2,037,998        |
| <b>Variaciones de la Hacienda Pública/Patrimonio Neto del Ejercicio</b>      | <b>0</b>                                | <b>26,782,396</b>   | <b>-2,775,516</b>                                  | <b>0</b>                     | <b>24,006,880</b> |
| Resultados del Ejercicio (Ahorro/Desahorro)                                  | 0                                       | 0   | -2,775,516   | 0                            | -2,775,516        |
| Resultados de Ejercicios Anteriores  | 0                                       | 26,762,396  | 0  | 0                            | 26,782,396        |
| Revalúos   | 0                                       | 0   | 0  | 0                            | 0                 |
| Reservas   | 0                                       | 0   | 0  | 0                            | 0                 |
| <b>Hacienda Pública/Patrimonio Neto Final del Ejercicio 2016</b>             | <b>30,033,215</b>                       | <b>12,461,067</b>   | <b>-2,775,516</b>                                  | <b>0</b>                     | <b>39,718,766</b> |
| <b>Cambios en la Hacienda Pública/Patrimonio Neto del Ejercicio 2017</b>     | <b>-1,244,414</b>                       | <b>0</b>  | <b>0</b>   | <b>0</b>                     | <b>-1,244,414</b> |
| Aportaciones   | 0                                       | 0   | 0  | 0                            | 0                 |
| Donaciones de Capital  | 0                                       | 0   | 0  | 0                            | 0                 |
| Actualización de la Hacienda Pública/Patrimonio                              | -1,244,414                              | 0   | 0  | 0                            | -1,244,414        |
| <b>Variaciones de la Hacienda Pública/Patrimonio Neto del Ejercicio 2017</b> | <b>0</b>                                | <b>-2,238,582</b>   | <b>417,250</b>                                     | <b>0</b>                     | <b>-1,821,333</b> |
| Resultados del Ejercicio (Ahorro/Desahorro)                                  | 0                                       | 0   | 417,250  | 0                            | 417,250           |
| Resultados de Ejercicios Anteriores  | 0                                       | -2,238,582  | 0  | 0                            | -2,238,582        |
| Revalúos   | 0                                       | 0   | 0  | 0                            | 0                 |
| Reservas   | 0                                       | 0   | 0  | 0                            | 0                 |
| <b>Saldo Neto en la Hacienda Pública / Patrimonio 2017</b>                   | <b>28,788,801</b>                       | <b>10,222,485</b>   | <b>-1,557,256</b>                                  | <b>0</b>                     | <b>37,454,030</b> |

"Bajo protesta de decir verdad declaramos que los Estados Financieros y sus Notas son razonablemente correctos y responsabilidad del emisor"

*Gisela de León S.*  
C.P. GISELA DE LEÓN SALINAS  
JEFA DEPTO. RECURSOS FINANCIEROS

*Silvia Córdoba Menchaca*  
M.A. SILVIA CORDOYA MENCHACA  
SUBDIRECTORA ADMINISTRATIVA

*M.C. Alejandro Merced Valdés Aguirre*  
M.C. ALEJANDRO MERCED VALDÉS AGUIRRE  
DIRECTOR GENERAL



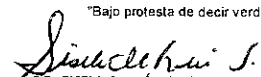
Información de Periodos Intermedios  
Estado de Cambios en la Situación Financiera  
Del 1 de Julio al 30 de Septiembre de 2017


(Pesos)


Ente Público: Instituto Tecnológico de Estudios Superiores de la Región Carbonífera

|  |                  |                  |
|--|------------------|------------------|
| <b>ACTIVO</b>  | <b>1,217,339</b> | <b>5,730,308</b> |
| <b>Activo Circulante</b>   | <b>125,965</b>   | <b>4,801,841</b> |
| Efectivo y Equivalentes  | 0                | 4,773,479        |
| Derechos a Recibir Efectivo o Equivalentes                                   | 125,965          | 0                |
| Derechos a Recibir Bienes o Servicios  | 0                | 28,362           |
| Inventarios  | 0                | 0                |
| Almacenes  | 0                | 0                |
| Estimación por Pérdida o Deterioro de Activos Circulantes                    | 0                | 0                |
| Otros Activos Circulantes  | 0                | 0                |
| <b>Activo No Circulante</b>  | <b>1,091,374</b> | <b>928,466</b>   |
| Inversiones Financieras a Largo Plazo  | 0                | 0                |
| Derechos a Recibir Efectivo o Equivalentes a Largo Plazo                     | 0                | 0                |
| Bienes Inmuebles, Infraestructura y Construcciones en Proceso                | 782,229          | 0                |
| Bienes Muebles   | 0                | 928,466          |
| Activos Intangibles  | 0                | 0                |
| Depreciación, Deterioro y Amortización Acumulada de Bienes                   | 309,145          | 0                |
| Activos Diferidos  | 0                | 0                |
| Estimación por Pérdida o Deterioro de Activos no Circulantes                 | 0                | 0                |
| Otros Activos no Circulantes   | 0                | 0                |
| <b>PASIVO</b>  | <b>0</b>         | <b>737,558</b>   |
| <b>Pasivo Circulante</b>   | <b>0</b>         | <b>737,558</b>   |
| Cuentas por Pagar a Corto Plazo  | 0                | 737,558          |
| Documentos por Pagar a Corto Plazo   | 0                | 0                |
| Porción a Corto Plazo de la Deuda Pública a Largo Plazo                      | 0                | 0                |
| Títulos y Valores a Corto Plazo  | 0                | 0                |
| Pasivos Diferidos a Corto Plazo  | 0                | 0                |
| Fondos y Bienes de Terceros en Garantía y/o Administración a Corto Plazo     | 0                | 0                |
| Provisiones a Corto Plazo  | 0                | 0                |
| Otros Pasivos a Corto Plazo  | 0                | 0                |
| <b>Pasivo No Circulante</b>  | <b>0</b>         | <b>0</b>         |
| Cuentas por Pagar a Largo Plazo  | 0                | 0                |
| Documentos por Pagar a Largo Plazo   | 0                | 0                |
| Deuda Pública a Largo Plazo  | 0                | 0                |
| Pasivos Diferidos a Largo Plazo  | 0                | 0                |
| Fondos y Bienes de Terceros en Garantía y/o en Administración a Largo Plazo  | 0                | 0                |
| Provisiones a Largo Plazo  | 0                | 0                |
| <b>HACIENDA PÚBLICA/ PATRIMONIO</b>  | <b>5,461,392</b> | <b>210,866</b>   |
| <b>Hacienda Pública/Patrimonio Contribuido</b>                               | <b>0</b>         | <b>79,078</b>    |
| Aportaciones   | 0                | 0                |
| Donaciones de Capital  | 0                | 0                |
| Actualización de la Hacienda Pública / Patrimonio                            | 0                | 79,078           |
| <b>Hacienda Pública/Patrimonio Generado</b>                                  | <b>5,461,392</b> | <b>131,788</b>   |
| Resultados del Ejercicio (Ahorro / Desahorro)                                | 5,461,392        | 0                |
| Resultados de Ejercicios Anteriores  | 0                | 0                |
| Revalúos   | 0                | 8                |
| Reservas   | 0                | 0                |
| Rectificaciones de Resultados de Ejercicios Anteriores                       | 0                | 131,788          |
| Exceso o Insuficiencia en la Actualización de la Hacienda Pública/Patrimonio | 0                | 0                |
| Resultado por Posición Monetaria   | 0                | 0                |
| Resultado por Tenencia de Activos no Monetarios                              | 0                | 0                |

"Bajo protesta de decir verdad declaramos que los Estados Financieros y sus Notas son razonablemente correctos y responsables de su emisión"

  
G.P. GISELA DE LEÓN SALINAS  
JEFA DEPTO. RECURSOS FINANCIEROS

  
M.A. SILVIA CORDOVA MENCHACA  
SUBDIRECTORA ADMINISTRATIVA

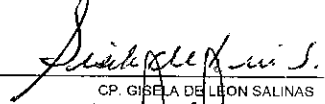
  
M.C. ALEJANDRO MERCADO VALOÉS AGUIRRE  
DIRECTOR GENERAL


Información de Periodos Intermedios  
Estado de Flujos de Efectivo  
Del 1 de Julio al 30 de Septiembre de 2017 y 2016  
(Pesos)


Ente Público: Instituto Tecnológico de Estudios Superiores de la Región Carbonífera

| Flujos de Efectivo de las Actividades de Operación                                      |                   |                   |
|---|-------------------|-------------------|
| <b>Origen</b>   |                   |                   |
| Impuestos   | 50,030,880        | 46,668,567        |
| Cuotas y Aportaciones de Seguridad Social   | 0                 | 0                 |
| Contribuciones de mejoras   | 0                 | 0                 |
| Derechos  | 9,606,908         | 9,101,689         |
| Productos de Tipo Corriente   | 83,713            | 194,861           |
| Aprovechamientos de Tipo Corriente  | 454,693           | 449,342           |
| Ingresos por Venta de Bienes y Servicios  | 0                 | 0                 |
| Ingresos no Comprendidos en las Fracciones de la Ley de Ingresos Causados en Ejercicios | 0                 | 0                 |
| Participaciones y Aportaciones  | 39,885,565        | 35,922,674        |
| Transferencias, Asignaciones y Subsidios y Otras Ayudas                                 | 0                 | 0                 |
| Otros Orígenes de Operación   | 0                 | 0                 |
| <b>Aplicación</b>   |                   |                   |
| Servicios Personales  | 48,861,236        | 48,375,326        |
| Materiales y Suministros  | 39,327,726        | 36,388,069        |
| Servicios Generales   | 2,388,214         | 3,199,020         |
| Transferencias Internas y Asignaciones al Sector Público                                | 6,347,557         | 5,960,191         |
| Transferencias al resto del Sector Público  | 0                 | 0                 |
| Subsidios y Subvenciones  | 0                 | 0                 |
| Ayudas Sociales   | 503,370           | 472,690           |
| Pensiones y Jubilaciones  | 0                 | 0                 |
| Transferencias a Fideicomisos, Mandatos y Contratos Análogos                            | 0                 | 0                 |
| Transferencias a la Seguridad Social  | 0                 | 0                 |
| Donativos   | 0                 | 0                 |
| Transferencias al Exterior  | 0                 | 0                 |
| Participaciones   | 0                 | 0                 |
| Aportaciones  | 0                 | 0                 |
| Convenios   | 0                 | 0                 |
| Otras Aplicaciones de Operación   | 294,369           | 2,355,355         |
| <b>Flujos Netos de Efectivo por Actividades de Operación</b>                            | <b>1,169,643</b>  | <b>-1,706,759</b> |
| Flujos de Efectivo de las Actividades de Inversión                                      |                   |                   |
| <b>Origen</b>   |                   |                   |
| Bienes Inmuebles, Infraestructura y Construcciones en Proceso                           | 0                 | 0                 |
| Bienes Muebles  | 0                 | 0                 |
| Otros Orígenes de Inversión   | 0                 | 0                 |
| <b>Aplicación</b>   |                   |                   |
| Bienes Inmuebles, Infraestructura y Construcciones en Proceso                           | 5,303,558         | 2,660,593         |
| Bienes Muebles  | 0                 | 1,096,614         |
| Otras Aplicaciones de Inversión   | 5,303,558         | 1,563,779         |
|   | 0                 | 0                 |
| <b>Flujos Netos de Efectivo por Actividades de Inversión</b>                            | <b>-5,303,558</b> | <b>-2,660,593</b> |
| Flujo de Efectivo de las Actividades de Financiamiento                                  |                   |                   |
| <b>Origen</b>   |                   |                   |
| Endeudamiento Neto  | 0                 | 0                 |
| Interno   | 0                 | 0                 |
| Externo   | 0                 | 0                 |
| Otros Orígenes de Financiamiento  | 0                 | 0                 |
| <b>Aplicación</b>   |                   |                   |
| Servicios de la Deuda   | 0                 | 0                 |
| Interno   | 0                 | 0                 |
| Externo   | 0                 | 0                 |
| Otras Aplicaciones de Financiamiento  | 0                 | 0                 |
| <b>Flujos netos de Efectivo por Actividades de Financiamiento</b>                       | <b>0</b>          | <b>0</b>          |
| <b>Incremento/Disminución Neta en el Efectivo y Equivalentes al Efectivo</b>            | <b>-4,133,915</b> | <b>-4,367,352</b> |
| Efectivo y Equivalentes al Efectivo al inicio del Ejercicio                             | 11,726,327        | 17,832,478        |
| Efectivo y Equivalentes al Efectivo al final del Ejercicio                              | 7,592,412         | 13,465,126        |

"Bajo protesta de decir verdad declaramos que los Estados Financieros y sus Notas son razonablemente correctos y responsabilidad del emisor"

  
CP. GIBELA DE LEON SALINAS  
JEFA DE RECURSOS FINANCIEROS

  
M.C. ALEJANDRO VALDES AGUIRRE  
DIRECTOR GENERAL

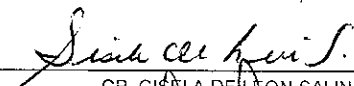
  
C.P. SILVIA CORDOVA MENCHACA  
SUBDIRECTORA ADMINISTRATIVA

Información de Periodos Intermedios  
Estado Analítico del Activo  
Del 1 de Julio al 30 de Septiembre de 2017  
(Pesos)

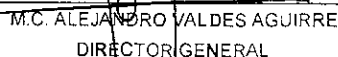
Ente Público: Instituto Tecnológico de Estudios Superiores de la Región Carbonífera


| Concepto  | Saldo Inicial<br>1 | Cargos del Periodo<br>2 | Abonos del Periodo<br>3 | Saldo Final<br>4=(1+2-3) | Variación del Periodo<br>(4-1) |
|---|--------------------|-------------------------|-------------------------|--------------------------|--------------------------------|
| <b>ACTIVO</b>   |                    |                         |                         |                          |                                |
| <b>Activo Circulante</b>                                      | <b>4,165,404</b>   | <b>72,146,106</b>       | <b>68,459,509</b>       | <b>7,852,001</b>         | <b>3,686,597</b>               |
| Efectivo y Equivalentes                                       | 3,836,458          | 48,265,873              | 44,509,918              | 7,592,412                | 3,755,955                      |
| Derechos a Recibir Efectivo o Equivalentes                    | 308,847            | 23,521,340              | 23,616,560              | 213,627                  | -95,220                        |
| Derechos a Recibir Bienes o Servicios                         | 20,100             | 358,893                 | 333,031                 | 45,962                   | 25,862                         |
| Inventarios   | 0                  | 0                       | 0                       | 0                        | 0                              |
| Almacenes   | 0                  | 0                       | 0                       | 0                        | 0                              |
| Estimación por Pérdida o Deterioro de Activos Circulantes     | 0                  | 0                       | 0                       | 0                        | 0                              |
| Otros Activos Circulantes                                     | 0                  | 0                       | 0                       | 0                        | 0                              |
| <b>Activo No Circulante</b>                                   | <b>34,161,642</b>  | <b>1,514,612</b>        | <b>1,321,970</b>        | <b>34,354,284</b>        | <b>192,642</b>                 |
| Inversiones Financieras a Largo Plazo                         | 0                  | 0                       | 0                       | 0                        | 0                              |
| Derechos a Recibir Efectivo o Equivalentes a Largo Plazo      | 0                  | 0                       | 0                       | 0                        | 0                              |
| Bienes Inmuebles, Infraestructura y Construcciones en Proceso | 22,033,478         | 0                       | 0                       | 22,033,478               | 0                              |
| Bienes Muebles  | 38,147,756         | 1,438,620               | 79,078                  | 39,507,299               | 1,359,542                      |
| Activos Intangibles   | 0                  | 0                       | 0                       | 0                        | 0                              |
| Depreciación, Deterioro y Amortización Acumulada de Bienes    | -26,019,692        | 75,992                  | 1,242,892               | -27,186,492              | -1,166,900                     |
| Activos Diferidos   | 0                  | 0                       | 0                       | 0                        | 0                              |
| Estimación por Pérdida o Deterioro de Activos no Circulantes  | 0                  | 0                       | 0                       | 0                        | 0                              |
| Otros Activos no Circulantes                                  | 0                  | 0                       | 0                       | 0                        | 0                              |
| <b>TOTAL DEL ACTIVO</b>                                       | <b>38,327,047</b>  | <b>73,660,717</b>       | <b>69,781,479</b>       | <b>42,206,285</b>        | <b>3,879,239</b>               |

Bajo protesta de decir verdad declaramos que los Estados Financieros y sus Notas son razonablemente correctos y responsabilidad del emisor



CP. GISELA DE LEÓN SALINAS  
JEFA DE RECURSOS FINANCIEROS

  
M.C. ALEJANDRO VALDES AGUIRRE  
DIRECTOR GENERAL

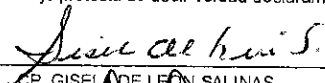
  
C.P. SILVIA CORDOVA MENCHACA  
SUBDIRECTORA ADMINISTRATIVA


Información de Periodos Intermedios  
 Estado Analítico de la Deuda y Otros Pasivos  
 Del 1 de Julio al 30 de Septiembre de 2017  
 (Pesos)


Ente Público: Instituto Tecnológico de Estudios Superiores de la Región Carbonífera

| Denominación de las Deudas             | Moneda | País   | 2017      | 2016      |
|--|--------|--------|-----------|-----------|
| <b>DEUDA PÚBLICA</b>                   |        |        |           |           |
| <b>Corto Plazo</b>                     |        |        |           |           |
| <b>Deuda Interna</b>                   |        |        | 0         | 0         |
| Instituciones de Crédito               | Peso   | México | 0         | 0         |
| Títulos y Valores                      | Peso   | México | 0         | 0         |
| Arrendamientos Financieros             | Peso   | México | 0         | 0         |
| <b>Deuda Externa</b>                   |        |        | 0         | 0         |
| Organismos Financieros Internacionales | Peso   | México | 0         | 0         |
| Deuda Bilateral                        | Peso   | México | 0         | 0         |
| Títulos y Valores                      | Peso   | México | 0         | 0         |
| Arrendamientos Financieros             | Peso   | México | 0         | 0         |
| <b>Subtotal a Corto Plazo</b>          |        |        | 0         | 0         |
| <b>Largo Plazo</b>                     |        |        |           |           |
| <b>Deuda Interna</b>                   |        |        | 0         | 0         |
| Instituciones de Crédito               | Peso   | México | 0         | 0         |
| Títulos y Valores                      | Peso   | México | 0         | 0         |
| Arrendamientos Financieros             | Peso   | México | 0         | 0         |
| <b>Deuda Externa</b>                   |        |        | 0         | 0         |
| Organismos Financieros Internacionales | Peso   | México | 0         | 0         |
| Deuda Bilateral                        | Peso   | México | 0         | 0         |
| Títulos y Valores                      | Peso   | México | 0         | 0         |
| Arrendamientos Financieros             |        |        | 0         | 0         |
| <b>Subtotal a Largo Plazo</b>          |        |        | 0         | 0         |
| <b>Otros Pasivos</b>                   | Peso   | México | 5,646,231 | 4,752,256 |
| <b>Total Deuda y Otros Pasivos</b>     |        |        | 5,646,231 | 4,752,256 |

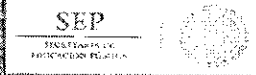
Bajo protesta de decir verdad declaramos que los Estados Financieros y sus Notas son razonablemente correctos y responsabilidad del emisor

  
 C.P. GISELA DE LEÓN SALINAS  
 JEFA DE RECURSOS FINANCIEROS

  
 C.P. SILVIA CORDOVA MENCHACA  
 SUBDIRECTORA ADMINISTRATIVA

  
 M.C. ALEJANDRO VALDES AGUIRRE  
 DIRECTOR GENERAL

INSTITUTO TECNOLÓGICO DE ESTUDIOS SUPERIORES DE LA REGIÓN CARBONÍFERA: DR. ROGELIO  
MONTEMAYOR SEGUY



Gobierno de  
**Coahuila**



**INFORME SOBRE PASIVOS CONTINGENTES**

Correspondiente al Tercer trimestre 2017

Total de pasivos contingentes

0

Al 30 de Septiembre del 2017 el Instituto Tecnológico de Estudios Superiores de la Región Carbonífera; Dr. Rogelio Montemayor Seguy, no cuenta con demandas laborales.

"Bajo protesta de decir verdad declaramos que los Estados Financieros y sus Notas son razonablemente correctos y responsabilidad del emisor"

C.P. GISELA DE LEÓN SALINAS  
JEFA DEP. RECURSOS FINANC.

M.A. SILVIA CORDOVA MENCHACA  
SUBDIRECTORA ADMINISTRATIVA

M.C. ALEJANDRO MERCED VALDES AGUIRRE  
DIRECTOR GENERAL

**INSTITUTO TECNOLÓGICO DE ESTUDIOS SUPERIORES  
DE LA REGIÓN CARBONÍFERA, DR. ROGELIO MONTEMAYOR SEGUY  
POR EL PERIODO DEL 1° DE ENERO AL 30 DE SEPTIEMBRE 2017**

**NOTAS A LOS ESTADOS FINANCIEROS**

Con el propósito de dar cumplimiento a los artículos 46 y 49 de la Ley General de Contabilidad Gubernamental, se presentan las notas a los estados financieros de INSTITUTO TECNOLÓGICO DE ESTUDIOS SUPERIORES DE LA REGIÓN CARBONÍFERA, DR. ROGELIO MONTEMAYOR SEGUY, de los rubros aplicables.

Se presentan los tres tipos de notas que acompañan a los estados financieros a saber:

- a) Notas de desglose a los estados financieros;
- b) Notas de memoria a los estados financieros;
- c) Notas de gestión administrativa a los estados financieros;

**a) NOTAS DE DESGLOSE**

**I.- NOTAS AL ESTADO DE SITUACIÓN FINANCIERA**

**ACTIVO**

**ESF-01 EFECTIVO Y EQUIVALENTES**

Se informa acerca de los fondos con afectación específica, el tipo y monto de los mismos; de las inversiones financieras y se revela su tipo y monto, su clasificación en corto y largo plazo separando aquéllas que su vencimiento es menor a 3 meses.

| BANCO               | CUENTA                      | SALDOS<br>30/09/2016 | SALDOS<br>30/09/2017 | DISPONIBILIDAD         |
|---------------------|-----------------------------|----------------------|----------------------|------------------------|
| Scotiabank Inverlat | 19000703087 (Propios)       | \$ 1,067,107.71      | \$ - 3,216.01        | amplia                 |
| Scotiabank Inverlat | 19000703117 (Estado)        | 323,579.55           | 55,241.93            | amplia                 |
| Scotiabank Inverlat | 19000703354 (Federal)       | 113,628.01           | 3,144,685.33         | amplia                 |
| Scotiabank Inverlat | 19001550381(Fed. FNE)       | 59,404.84            | 0.00                 | amplia                 |
| Scotiabank Inverlat | 19001518828(Fed. FNE)       | 0.00                 | 0.00                 |                        |
| Scotiabank Inverlat | 1901550438 (Federal PROEXO) | 3,793,785.38         | 2,424,351.13         | amplia                 |
| Scotiabank Inverlat | 1901550446 (Estado FNE)     | 21,984.00            | 0.00                 | amplia                 |
| Scotiabank Inverlat | 19001561391 (Fed.Cominsa)   | 0.00                 | 297,003.35           | amplia                 |
| Banamex             | 70032113725 (Fed.Prodep)    | 0.00                 | 88.01                | amplia                 |
| Scotiabank Inverlat | 76179729 (Inversión)        | 8,085,637.17         | 1,674,258.46         | Corte diario inversión |
| <b>SALDOS</b>       |                             | <b>13,465,126.66</b> | <b>7,592,412.20</b>  |                        |

- (1) En esta cuenta se depositan los ingresos propios de la Institución y se obtienen por concepto de inscripciones, constancias, fichas de admisión, exámenes.
- (2) En esta cuenta se depositan los recursos estatales; los cuales, se utilizan generalmente en el pago de nómina, Seguro social e INFONAVIT
- (3) En esta cuenta se depositan los recursos provenientes de la Federación, los que se utilizan en pago de nómina y gastos de operación.
- (4) (5) (6) (7) (8) (9) En estas cuentas se depositan los recursos provenientes de la federación por proyectos aprobados por el Instituto Nacional del Emprendedor, PROEXO, COMIMSA, PRODEP.
- (10) El vencimiento de la cuenta de inversión es diario.

#### **ESF-02 DERECHOS A RECIBIR EFECTIVO Y EQUIVALENTES Y BIENES O SERVICIOS POR RECIBIR.**

Por tipo de contribución se informará el monto que se encuentre pendiente de cobro y por recuperar de hasta cinco ejercicios anteriores, asimismo se deberán considerar los montos sujetos a algún tipo de juicio con una antigüedad mayor a la señalada y la factibilidad de cobro.

#### **ESF-03 DERECHOS A RECIBIR EFECTIVO Y EQUIVALENTES**

Se informa, de manera agrupada, los derechos a recibir efectivo y equivalentes, y bienes o servicios a recibir, (excepto cuentas por cobrar de contribuciones o fideicomisos que se encuentran dentro de inversiones financieras, participaciones y aportaciones de capital) en una desagregación por su vencimiento en días a 90, 180, menor o igual a 365 y mayor a 365. Adicionalmente, se informa de las características cualitativas relevantes que le afecten a estas cuentas.

| <b>DESCRIPCION DE LA CUENTA</b> | <b>SALDOS 30/09/2016</b> | <b>SALDOS 30/09/2017</b> | <b>VENCIMIENTO</b> |
|---------------------------------|--------------------------|--------------------------|--------------------|
| SUBSIDIO AL EMPLEO              | \$ 697.22                | 3,111.23                 | Menor a 90 días    |
| ANTICIPOS A EMPLEADOS           | 13,000.00                | 0.00                     | Menor a 90 días    |
| SALDO A FAVOR IMPUESTOS         | 0.00                     | 0.00                     | Menor a 90 días    |
| GASTOS A COMPROBAR              | 0.00                     | 15,188.02                | Menor a 90 días    |
| DEUDORES POR FONDOS ROTARIOS    | 4,000.00                 | 3,999.52                 | Menor a 90 días    |
| INGRESOS POR RECUPERAR          | 0.00                     | 70,300.00                | Menor a 90 días    |
| PRESTAMOS A EMPLEADOS           | 203,256.77               | 121,028.06               | Menor a 90 días    |
| <b>TOTAL</b>                    | <b>220,953.99</b>        | <b>213,626.83</b>        |                    |

#### **ESF-04 DISPONIBLES PARA SU TRANSFORMACIÓN O CONSUMO (INVENTARIOS).**

Esta nota no le aplica al Instituto. Ya que no realiza ningún proceso de transformación y/o elaboración de bienes.

#### **ESF-05 ALMACENES.**

Esta nota no le aplica al Instituto. La cuenta de Almacén se utilizó hasta el 31 de julio 2014.

**ESF-06 INVERSIONES FINANCIERAS.**

Esta nota no le aplica al Instituto. Ya que la inversión no tiene fideicomisos.

**ESF-07 INVERSIONES FINANCIERAS. Cont.**

Esta nota no le aplica al Instituto, ya que no tenemos inversiones financieras.

**ESF 08 BIENES MUEBLES, INMUEBLES E INTANGIBLES**

Se informa de manera agrupada por cuenta, los rubros de Bienes Muebles e Inmuebles, el monto de la depreciación del ejercicio y la acumulada, el método de depreciación, tasas aplicadas y los criterios de aplicación de los mismos. Asimismo, se informa de las características significativas del estado en que se encuentren los activos.

| CUENTA | DESCRIPCION              | MONTO                | DEPRECIACION        | DEPRECIACION         | VALOR LIBROS<br>30/09/2017 | TASA     | METODO DE DEPRE |
|--------|--------------------------|----------------------|---------------------|----------------------|----------------------------|----------|-----------------|
|        |                          |                      | 2017                | ACUMULADA            |                            | APLICADA | UTILIZADO       |
| 1231   | TERRENOS                 | 3,346,500.00         |                     |                      | 3,346,500.00               |          |                 |
| 1233   | EDIFICIOS NO RESIDENCIAL | 18,686,977.81        | 462,502.70          | 4,873,400.86         | 13,351,074.25              | 3.3      | LINEA RECTA     |
| 12411  | MUEBLES DE OFICINA Y EST | 1,352,809.63         | 85,732.79           | 424,551.53           | 842,525.31                 | 10       | LINEA RECTA     |
| 12413  | EQUIPO DE COMPUTO Y TEC  | 6,145,050.65         | 852,355.45          | 3,345,492.62         | 1,947,202.58               | 33.39    | LINEA RECTA     |
| 12419  | OTROS MOBILIARIOS Y EQU  | 992,771.09           | 67,205.85           | 391,130.65           | 534,434.59                 | 10       | LINEA RECTA     |
| 12421  | EQUIPOS Y APARATOS AUDI  | 1,867,059.97         | 121,242.08          | 1,574,729.24         | 171,088.65                 | 33.39    | LINEA RECTA     |
| 12429  | DTRO MOBILIARIO Y EQUIPO | 94,096.52            | 7,787.89            | 40,682.00            | 45,626.63                  | 20       | LINEA RECTA     |
| 12431  | EQUIPO MEDICO Y DE LABO  | 10,760.00            | -                   | 10,760.00            | -                          | 20       | LINEA RECTA     |
| 12432  | INSTRUMENTAL MEDICO Y D  | 32,800.00            | -                   | 32,800.00            | -                          | 20       | LINEA RECTA     |
| 12441  | AUTOMOVILES Y CAMIONES   | 6,127,978.09         | 874,811.71          | 2,116,500.57         | 3,136,665.81               | 20       | LINEA RECTA     |
| 12442  | CARROCERIAS Y REMOLQUES  | 60,799.90            | 9,120.00            | 11,833.24            | 39,846.66                  | 20       | LINEA RECTA     |
| 12462  | MAQUINARIA Y EQUIPO IND  | 4,407,660.24         | 153,324.62          | 105,830.59           | 4,148,505.03               | 10       | LINEA RECTA     |
| 12464  | SISTEMAS DE AIRE ACONDIC | 3,327,082.45         | 194,670.06          | 1,144,315.52         | 1,988,096.87               | 10       | LINEA RECTA     |
| 12465  | EQUIPO DE COMUNICACIÓN   | 50,407.80            | 2,520.39            | -                    | 47,887.41                  | 10       | LINEA RECTA     |
| 12466  | EQUIPO DE GENERACION EL  | 1,249,908.55         | 69,715.52           | 166,338.10           | 1,013,854.93               | 10       | LINEA RECTA     |
| 12467  | HERRAMIENTAS Y MAQUINA   | 13,701,034.53        | 621,224.93          | 9,398,919.47         | 3,680,890.13               | 10       | LINEA RECTA     |
| 12469  | OTROS EQUIPOS            | 87,079.88            | 6,417.15            | 20,577.40            | 60,085.33                  |          |                 |
|        | <b>TOTAL</b>             | <b>61,540,777.11</b> | <b>3,528,631.14</b> | <b>23,657,861.79</b> | <b>34,354,284.18</b>       |          |                 |

**ESF-09 BIENES INTANGIBLES**

| DESCRIPCION | MONTO | AMORTIZACION<br>DEL EJERCICIO | AMORTIZACION<br>ACUMULADA | TASA<br>APLICADA | METODO APLICADO |
|-------------|-------|-------------------------------|---------------------------|------------------|-----------------|
|             |       |                               |                           |                  |                 |

Esta nota no le aplica al Instituto. Ya que no se cuenta con rubros de activos intangibles y diferidos.

**ESF-10 ESTIMACIONES Y DETERIOROS.**

Esta nota no le aplica al Instituto. Ya que no se registran estimaciones ni deterioros.



## ESF-11 OTROS ACTIVOS.

De las cuentas de otros activos se informa por tipo circulante o no circulante, los montos totales asociados y sus características cualitativas significativas que les impacten financieramente.

Al cierre del trimestre no hay saldos en otras cuentas de Activo.

## PASIVO

### ESF-12 CUENTAS Y DOCUMENTOS POR PAGAR

Se elabora una relación de las cuentas y documentos por pagar en una desagregación por su vencimiento en días a 90, 180, menor o igual a 365 y mayor a 365. Asimismo, se informa sobre la factibilidad del pago de dichos pasivos.

| PROVEEDORES A CORTO PLAZO            | SALDOS 30/09/2016 | SALDOS 30/09/2017 | VENCIMIENTO       |
|--------------------------------------|-------------------|-------------------|-------------------|
| INSTITUTO MEXICANO DEL SEGURO        | \$ 636,465.45     | \$ 361,537.93     | Menor de 90 días  |
| TESORERÍA DE LA FEDERACIÓN           | 666,356.13        | 650,189.00        | Menor de 90 días  |
| OTROS PASIVOS                        | 84,561.56         | 421,992.53        | Menor de 90 días  |
| PROVISIÓN DE AGUINALDO               | 2,250,000.00      | 2,250,000.00      | Menor de 365 días |
| PROVISIÓN ESTIMULO DESEMPEÑO DOCENTE | 1,274.744.41      | 1,068,536.10      | Menor de 365 días |

### ESF-13 FONDOS DE BIENES DE TERCEROS EN ADMINISTRACIÓN.

Esta nota no le aplica al Instituto. Ya que no se cuenta con recursos localizados en Fondos de Bienes de Terceros en Administración y/o Garantía a corto y largo plazo.

### ESF-14 PASIVOS DIFERIDOS.

Esta nota no le aplica al ente público. Ya que no se cuenta con saldo de pasivos diferidos al cierre del trimestre.

## II.- NOTAS AL ESTADO DE ACTIVIDADES

### EA-01 Ingresos Trimestral.

Se informa los ingresos correspondientes al tercer trimestre 2017, los cuales se integran como sigue:

| CONCEPTO                              | MONTO                | PORCENTAJE      |
|---------------------------------------|----------------------|-----------------|
| PARTICIPACIONES FEDERALES             | \$ 7,345,127.00      | 31.93 %         |
| PARTICIPACIONES ESTATALES             | 10,387,000.00        | 45.16 %         |
| PARTICIPACIONES ESTATAL FNE           | 0.00                 | 0.00 %          |
| PARTICIPACIONES FEDERALES PROEXOE     | 0.00                 | 0.00 %          |
| PARTICIPACIONES FEDERALES PRODEP      | 0.00                 | 0.00 %          |
| PARTICIPACIONES FEDERALES COMIM5A     | 299,750.00           | 1.30 %          |
| INGRESOS PROPIOS                      | 4,962,808.75         | 21.58%          |
| OTROS INGRESOS                        | 6,381.87             | 0.03%           |
| <b>TOTAL INGRESOS JULIO-SEPT 2017</b> | <b>23,001,067.62</b> | <b>100.00 %</b> |

Los ingresos propios del tercer trimestre se integran como sigue:

|  |                     |
|--|---------------------|
| CURSO DE VERANO DE INGLES                          | 56,059.30           |
| REPOSICION DE HORARIO                              | 25.00               |
| CAMBIO DE ESPECIALIDAD                             | 830.00              |
| CONSTANCIAS  | 12,580.00           |
| KARDEX DEL ALUMNO                                  | 2,780.00            |
| CREDENCIAL ITSRC EXTRA VIO                         | 595.00              |
| CREDENCIAL ITSRC                                   | 20.00               |
| CREDENCIAL DE BIBLIOTECA                           | 5.00                |
| CAMBIO DE HORARIOS ALTAS Y BAJAS                   | 25,080.00           |
| TRAMITES DE TITULACION                             | 40,063.00           |
| EXAMEN ESPECIAL                                    | 315.00              |
| EXAMEN DE ADMISION                                 | 39,933.36           |
| INSCRIPCION  | 3,541,299.82        |
| INSCRIPCIONES TARDIAS                              | 509,050.00          |
| CURSOS DE VERANO                                   | 30,600.00           |
| CURSO DE INGLES (ALUMNOS ITESRC)                   | 53,600.00           |
| CURSO DE INGLES (PERSONAL EXTERNO)                 | 44,140.00           |
| CURSO DE INGLES (ESTUDIANTES EXTERI)               | 206,964.31          |
| CURSO DE INGLÉS (EX ALUMNOS NO TITL)               | 105,460.00          |
| CURSO DE INGLES (HIJOS DE TRABAJADORES DEL ITESRC) | 5,546.51            |
| CURSO DE INGLES (2 O MAS HERMANOS)                 | 14,800.00           |
| EXAMEN TOEFL ITP                                   | 22,204.98           |
| EXAMEN TOEFL ITP PERSONAL EXTEI                    | 3,300.00            |
| DIPLOMADO DE INGLES                                | 42,843.00           |
| LIBRO DE INGLES                                    | 80,890.00           |
| OTROS  | 11,450.00           |
| MAQUINA DE CONDONES                                | 260.00              |
| VENTA DE AGUA PURIFICADA                           | 7,500.00            |
| CURSOS A EMPRESAS                                  | 77,601.46           |
| RENTA DE PAPELERIA                                 | 2,500.00            |
| RENDIMIENTOS FINANCIEROS                           | 24,513.01           |
| <b>TOTAL DE INGRESOS PROPIOS</b>                   | <b>4,962,808.75</b> |

#### EA-01 ingresos Acumulativos

Se informa los ingresos acumulados al 30 de Septiembre 2017, los cuales se integran como sigue:

| CONCEPTO                          | MONTO                | PORCENTAJE      |
|-----------------------------------|----------------------|-----------------|
| PARTICIPACIONES FEDERALES         | \$ 20,793,815.00     | 41.50 %         |
| PARTICIPACIONES ESTATALES         | 18,792,000.00        | 37.51 %         |
| PARTICIPACIONES ESTATAL FNE       | 0.00                 | 0.00 %          |
| PARTICIPACIONES FEDERALES PROEXOE | 0.00                 | 0.60 %          |
| PARTICIPACIONES FEDERALES PRODEP  | 0.00                 | 0.00 %          |
| PARTICIPACIONES FEDERALES COMIMSA | 299,750.00           | 0.00 %          |
| INGRESOS PROPIOS                  | 10,146,879.72        | 20.25 %         |
| OTROS INGRESOS                    | 68,734.81            | 0.14%           |
| <b>TOTAL INGRESOS 2017</b>        | <b>50,101,179.53</b> | <b>100.00 %</b> |

Los ingresos propios al 30 de septiembre se integran como sigue:

|  |                      |
|--|----------------------|
| CURSO DE VERANO DE INGLES                          | 185,092.28           |
| CURSO DE INVIERNO DE INGLES                        | 3,805.68             |
| PROYECTO DE INCUBADORA                             | 9,600.00             |
| EQUIVALENCIA DE MATERIAS                           | 1,100.00             |
| REPOSICION DE HORARIO                              | 45.00                |
| CAMBIO DE ESPECIALIDAD                             | 1,430.00             |
| TEMARIOS   | 450.00               |
| CONSTANCIAS  | 36,180.00            |
| KARDEX DEL ALUMNO                                  | 7,580.00             |
| CREDENCIAL ITSRC EXTRAVIO                          | 1,845.00             |
| CREDENCIAL ITSRC                                   | 740.00               |
| CREDENCIAL DE BIBLIOTECA                           | 180.00               |
| CAMBIO DE HORARIOS ALTAS Y BAJAS                   | 25,080.00            |
| TRAMITES DE TITULACION                             | 379,492.00           |
| EXAMEN GLOBAL                                      | 11,400.00            |
| EXAMEN ESPECIAL                                    | 2,715.00             |
| EXAMEN DE ADMISION                                 | 273,999.99           |
| INSCRIPCION  | 6,274,899.82         |
| INSCRIPCIONES TARDIAS                              | 1,103,680.00         |
| CURSOS DE VERANO                                   | 103,100.00           |
| CURSO DE INGLES (ALUMNOS ITESRC)                   | 60,541.68            |
| CURSO DE INGLES (PERSONAL EXTERNO)                 | 71,440.00            |
| CURSO DE INGLES (ESTUDIANTES EXTERI)               | 404,967.31           |
| CURSO DE INGLÉS (EX ALUMNOS NO TITL)               | 131,460.00           |
| CURSO DE INGLES (HIJOS DE TRABAJADORES DEL ITESRC) | 17,104.79            |
| CURSO DE INGLES (2 O MAS HERMANOS)                 | 53,300.00            |
| EXAMEN TOEFL ITP                                   | 70,834.97            |
| EXAMEN TOEFL ITP PERSONAL EXTEI                    | 23,183.33            |
| DIPLOMADO DE INGLES                                | 42,843.00            |
| LIBRO DE INGLES                                    | 214,507.04           |
| MULTAS CENTRO DE INFORMACION                       | 880.00               |
| OTROS  | 11,450.00            |
| TARJETAS DE IMPRESION                              | 1,414.00             |
| VENTA DE MATERIAL ELÉCTRICO                        | 261.00               |
| MAQUINA DE CONDONES                                | 1,460.00             |
| LIBROS   | 200.00               |
| VENTA DE AGUA PURIFICADA                           | 15,000.00            |
| CURSOS A EMPRESAS                                  | 77,601.46            |
| RECICLADO DE PAPEL                                 | 645.00               |
| CUOTA POR VIAJE DE ESTUDIOS                        | 34,000.00            |
| GAFETTE PARA ESTACIONAMIENTO                       | 200.00               |
| RENTA DE CAFETERIA                                 | 16,000.00            |
| RENTA DE PAPELERIA                                 | 5,500.00             |
| RENDIMIENTOS FINANCIEROS                           | 46,521.37            |
| BECAS SOCIOECONÓMICAS                              | 15,750.00            |
| BECAS POR TRABAJADOR                               | 86,100.00            |
| BECAS POR FAMILIAR                                 | 168,000.00           |
| BECAS DE EXCELENCIA                                | 153,300.00           |
| <b>TOTAL INGRESOS PROPIOS</b>                      | <b>10,146,879.72</b> |

### EA-02 OTROS INGRESOS TRIMESTRAL

Se informa, de manera agrupada, el tipo, monto y naturaleza de la cuenta de otros ingresos, así mismo se informa de sus características significativas.

| CONCEPTO                            | MONTO              | PORCENTAJE  |
|-------------------------------------|--------------------|-------------|
| FALTAS Y RETARDOS                   | \$ 4,702.70        | 73.68 %     |
| RENDIMIENTOS                        | 1,679.17           | 26.32 %     |
| <b>TOTAL OTROS INGRESOS JUL-SEP</b> | <b>\$ 6,381.87</b> | <b>100%</b> |

### EA-02 OTROS INGRESOS ACUMULADOS

Se informa, de manera agrupada, el tipo, monto y naturaleza de la cuenta de otros ingresos, así mismo se informa de sus características significativas.

| CONCEPTO                                 | MONTO               | PORCENTAJE  |
|--|---------------------|-------------|
| FALTAS Y RETARDOS                        | \$ 31,542.81        | 45.89 %     |
| RENDIMIENTOS                             | 37,192.00           | 54.11 %     |
| <b>TOTAL OTROS INGRESOS A SEPTIEMBRE</b> | <b>\$ 68,734.81</b> | <b>100%</b> |

### EA-03 GASTOS Y OTRAS PÉRDIDAS. TRIMESTRAL

Se informa de las cuentas de gastos de funcionamiento, transferencias, subsidios y otras ayudas, participaciones y aportaciones, otros gastos y pérdidas extraordinarias, así como los ingresos y gastos extraordinarios, que en lo individual representen el 10% o más del total de los gastos.

El total de gastos de operación del tercer trimestre 2017 ascienden a \$ 16'981,875.12; por lo que los gastos superiores al 10% del total son:

| Descripción  | Monto                | % Gasto Total  |
|--|----------------------|----------------|
| <b>GASTOS DE FUNCIONAMIENTO</b>  | <b>16,961,915.12</b> |                |
| SERVICIOS PERSONALES   | 14,057,081.18        | 82.78%         |
| MATERIALES Y SUMINISTROS   | 659,631.03           | 3.88%          |
| SERVICIOS GENERALES  | 2,245,202.91         | 13.22%         |
| <b>TRANSFERENCIAS, ASIGNACIONES, SUBSIDIOS Y OTRAS AYUDAS SOCIALES</b>       | <b>19,960.00</b>     | 0.12%          |
| <b>TOTAL GASTOS Y OTRAS PÉRDIDAS DEL 1 DE ABRIL AL 30 DE SEPTIEMBRE 2017</b> | <b>16,981,875.12</b> | <b>100.00%</b> |

(1) CORRESPONDE A LOS GASTOS NORMALES POR PAGO DE NÓMINA A LOS EMPLEADOS DEL INSTITUTO POR EL PERÍODO REFERIDO DEL 01 DE JULIO AL 30 DE SEPTIEMBRE 2017

### EA-03 GASTOS Y OTRAS PÉRDIDAS. ACUMULATIVO

Se informa de las cuentas de gastos de funcionamiento, transferencias, subsidios y otras ayudas, participaciones y aportaciones, otros gastos y pérdidas extraordinarias, así como los ingresos y gastos extraordinarios, que en lo individual representen el 10% o más del total de los gastos.

El total de gastos de operación al 30 de Septiembre 2017 ascienden a \$ 48'930,814.90; por lo que los gastos superiores al 10% del total son:

| Descripción   | Monto                | % Gasto Total  |
|---|----------------------|----------------|
| <b>GASTOS DE FUNCIONAMIENTO</b>   | <b>48,427,444.90</b> |                |
| SERVICIOS PERSONALES  | 39,630,799.88        | 80.99%         |
| MATERIALES Y SUMINISTROS  | 2,407,209.24         | 4.92%          |
| SERVICIOS GENERALES   | 6,389,435.78         | 13.05%         |
| <b>TRANSFERENCIAS, ASIGNACIONES, SUBSIDIOS Y OTRAS AYUDAS SOCIALES</b>          | <b>503,370.00</b>    | <b>1.04%</b>   |
| <b>TOTAL GASTOS Y OTRAS PÉRDIDAS DEL 1 DE ENERO AL 30 DE SEPTIEMBRE DE 2017</b> | <b>48'930,814.90</b> | <b>100.00%</b> |

(1)

(1) CORRESPONDE A LOS GASTOS NORMALES POR PAGO DE NÓMINA A LOS EMPLEADOS DEL INSTITUTO POR EL PERÍODO REFERIDO DEL 01 DE ENERO AL 30 DE SEPTIEMBRE 2017

### III.- NOTAS AL ESTADO DE LA VARIACIÓN EN LA HACIENDA PÚBLICA

#### EVHO-01 PATRIMONIO CONTRIBUIDO

Se informa de manera agrupada, acerca de las modificaciones al patrimonio contribuido por tipo, naturaleza y monto.

| Denominación                         | Importe              |
|--------------------------------------|----------------------|
| APORTACIONES                         | 32,071,213.76        |
| ACTUALIZACIÓN AL PATRIMONIO          | (3,282,412.60)       |
| <b>Patrimonio Contribuido Actual</b> | <b>28,788,801.16</b> |

#### EVHO-02 PATRIMONIO GENERADO

Se informa de manera agrupada, acerca del monto y procedencia de los recursos que modifican al patrimonio generado.

| Denominación                       | Importe                |
|------------------------------------|------------------------|
| RESULTADO DEL EJERCICIO            | ( 2,358,266.53)        |
| RESULTADO DE EJERCICIOS ANTERIORES | 24,543,813.94          |
| CAMBIO5 ERRORES CONTABLES          | (13,520,318.92)        |
| <b>Patrimonio Generado Actual</b>  | <b>\$ 8,665,228.49</b> |

#### IV.- NOTAS AL ESTADO DE FLUJO DE EFECTIVO

##### EFE-01 EFECTIVO Y EQUIVALENTES

El análisis de los saldos inicial y final que figuran en la última parte del Estado de Flujo de Efectivo en la cuenta de efectivo y equivalentes es como sigue:

| CONCEPTO   | 30/09/2017             | 30/06/2017            |
|--|------------------------|-----------------------|
| EFECTIVO   | \$0.00                 | \$0.00                |
| BANCOS/TESORERÍA   | \$5,918,153.74         | \$ 3,836,457.40       |
| BANCOS/DEPENDENCIAS Y OTROS                                    | \$0.00                 | \$0.00                |
| INVERSIONES TEMPORALES (HASTA 3 MESES)                         | \$1,674,258.46         | \$0.10                |
| FONDOS CON AFECTACIÓN ESPECÍFICA                               | \$0.00                 | \$0.00                |
| DEPÓSITOS DE FONDOS DE TERCEROS EN GARANTÍA Y/O ADMINISTRACIÓN | \$0.00                 | \$0.00                |
| OTROS EFECTIVOS Y EQUIVALENTES                                 | \$0.00                 | \$0.00                |
| <b>TOTAL EFECTIVO Y EQUIVALENTES</b>                           | <b>\$ 7,592,412.20</b> | <b>\$3,836,457.50</b> |

##### EFE-02 ADQUISICIONES DE BIENES

Se detallan las adquisiciones de bienes muebles e inmuebles con su monto global y, en su caso, el porcentaje de estas adquisiciones que fueron realizadas mediante subsidios de capital del sector central. Adicionalmente, revelar el importe de los pagos que durante el período se hicieron por la compra de los elementos citados.

| DESCRIPCIÓN                | TERCER TRIMESTRE      | ENERO-SEPTIEMBRE       |
|----------------------------|-----------------------|------------------------|
| EDIFICIOS NO RESIDENCIALES | \$ 0.00               | \$ 0.00                |
| EQUIPO DE COMPUTO          | 11,366.84             | 601,468.09             |
| MOBILIARIO                 | 38,210.40             | 68,796.12              |
| MAQUINARIA                 | 1,385,795.14          | 4,141,133.41           |
| OTROS ACTIVOS              | 3,248.00              | 499,697.87             |
| <b>TOTAL ADQUISICIONES</b> | <b>\$1,438,620.38</b> | <b>\$ 5,311,095.49</b> |

##### EFE-03 CONCILIACIÓN DE LOS FLUJOS DE EFECTIVO NETOS.

Conciliación de los Flujos de Efectivo Netos de las Actividades de Operación y la cuenta de Ahorro/Desahorro antes de Rubros Extraordinarios.

|   | Del<br>01/07/2017 al<br>30/09/2017 | Del<br>01/07/2016 al<br>30/09/2016 |
|---|------------------------------------|------------------------------------|
| <b>Ahorro/Desahorro antes de rubros Extraordinarios</b>               | 2,191,273.16                       | 2,072,248.31                       |
| <i>Movimientos de partidas (o rubros) que no afectan al efectivo.</i> |                                    |                                    |
| Depreciación  | 1,227,646.33                       | 1,043,843.75                       |
| Amortización  |                                    |                                    |
| Incrementos en las provisiones  | 750,000.00                         | 750,000.00                         |
| Incremento en inversiones producido por revaluación                   |                                    |                                    |
| Ganancia/pérdida en venta de propiedad, planta y equipo               |                                    |                                    |

|                                   |            |            |
|-----------------------------------|------------|------------|
| Incremento en cuentas por cobrar  |            | 278,404.56 |
| Disminución en cuentas por cobrar | 213,626.83 |            |
| Partidas extraordinarias          |            |            |

**V.- CONCILIACIÓN ENTRE LOS INGRESOS PRESUPUESTARIOS Y CONTABLES, ASÍ COMO ENTRE LOS EGRESOS PRESUPUESTARIOS Y LOS GASTOS CONTABLES.**

**EA-04 TRIMESTRAL**

La conciliación se presenta atendiendo a lo dispuesto por el Acuerdo por el que se emite el formato de conciliación entre los ingresos presupuestarios y contables, así como entre los egresos presupuestarios y los gastos contables.

| <b>INSTITUTO TECNOLÓGICO DE ESTUDIOS SUPERIORES DE LA REGIÓN CARBONIFERA; DR. ROGELIO MONTEMAYOR<br/>SEGUY</b><br><b>CONCILIACIÓN ENTRE LOS INGRESOS PRESUPUESTARIOS Y CONTABLES</b><br>Correspondiente al 1º Julio al 30 de Septiembre del 2017 (Cifras en pesos) |      |                      |
|--|------|----------------------|
| <b>1.INGRESOS PRESUPUESTARIOS:</b>   |      | <b>23,001,067.62</b> |
| <b>2.MÁS INGRESOS CONTABLES NO PRESUPUESTARIOS:</b>  |      |                      |
| Incremento por variación de inventarios  | 0.00 | 0                    |
| Disminución del exceso de estimaciones por   |      |                      |
| Pérdida o deterioro u obsolescencia  |      |                      |
| Disminución del exceso de provisiones  |      |                      |
| Otros Ingresos y beneficios varios   |      |                      |
| Otros Ingresos contables no presupuestarios  | 0    |                      |
| <b>3.MENOS INGRESOS PRESUPUESTARIOS NO CONTABLES</b>   |      | <b>0.00</b>          |
| Productos de capital   |      |                      |
| Aprovechamientos capital   |      |                      |
| Ingresos derivados de financiamientos  |      |                      |
| Otros ingresos presupuestarios no contables  |      |                      |
| <b>4.INGRESOS CONTABLES</b>  |      | <b>23,001,067.62</b> |

**INSTITUTO TECNOLÓGICO DE ESTUDIOS SUPERIORES DE LA REGIÓN CARBONÍFERA; DR.  
ROGELIO MONTEMAYOR SEGUY**

**Conciliación entre los Egresos Presupuestarios y los Gastos Contables  
Del 01 de Julio al 30 de Septiembre del 2017**

|   |              |                      |
|---|--------------|----------------------|
| <b>1. Total de egresos (presupuestarios)</b>                                      |              | <b>18'420,495.50</b> |
| <b>2. Menos egresos presupuestarios no contables</b>                              |              | <b>1'438,620.38</b>  |
| Mobiliario y equipo de administración   | 49,577.24    |                      |
| Mobiliario y equipo educacional y recreativo                                      | 0.00         |                      |
| Equipo e instrumental médico y de laboratorio                                     | 0.00         |                      |
| Vehículos y equipo de transporte  | 0.00         |                      |
| Equipo de defensa y seguridad   | 0.00         |                      |
| Maquinaria, otros equipos y herramientas  | 1,389,043.14 |                      |
| Otros bienes muebles  | 0.00         |                      |
| Bienes inmuebles  | 0.00         |                      |
| Activos intangibles   | 0.00         |                      |
| Obra pública en bienes propios  | 0.00         |                      |
| Acciones y participaciones de capital   | 0.00         |                      |
| Compra de títulos y valores   | 0.00         |                      |
| Inversiones en fideicomisos, mandatos y otros análogos                            | 0.00         |                      |
| Provisiones para contingencias y otras erogaciones especiales                     | 0.00         |                      |
| Amortización de la deuda pública  |              |                      |
| Adeudos de ejercicios fiscales anteriores (ADEFAS)                                |              |                      |
| Otros Egresos Presupuestales No Contables   |              |                      |
| <b>3. Más gastos contables no presupuestales</b>                                  | 0.00         | <b>1'227,646.33</b>  |
| Estimaciones, depreciaciones, deterioros, obsolescencia y amortizaciones          | 1'227,646.33 |                      |
| Provisiones   | 0.00         |                      |
| Disminución de inventarios  | 0.00         |                      |
| Aumento por insuficiencia de estimaciones por pérdida o deterioro u obsolescencia | 0.00         |                      |
| Aumento por insuficiencia de provisiones  | 0.00         |                      |
| Otros Gastos  | 0.00         |                      |
| Otros Gastos Contables No Presupuestales  | 0.00         |                      |
|   | 0.00         |                      |
| <b>4. Total de Gasto Contable (4 = 1 - 2 + 3)</b>                                 |              | <b>18'209,521.45</b> |



**EA-04 ACUMULADA**

La conciliación se presenta atendiendo a lo dispuesto por el Acuerdo por el que se emite el formato de conciliación entre los ingresos presupuestarios y contables, así como entre los egresos presupuestarios y los gastos contables.

| <b>INSTITUTO TECNOLÓGICO DE ESTUDIOS SUPERIORES DE LA REGIÓN CARBONÍFERA; DR. ROGELIO MONTEMAYOR<br/>SEGUY</b> |      |                      |
|--|------|----------------------|
| <b>CONCILIACIÓN ENTRE LOS INGRESOS PRESUPUESTARIOS Y CONTABLES</b>   |      |                      |
| <b>Correspondiente al 1º Enero al 30 de Septiembre del 2017 (Cifras en pesos)</b>                              |      |                      |
| <b>1.INGRESOS PRESUPUESTARIOS:</b>   |      | <b>50,101,179.53</b> |
| <b>2.MÁS INGRESOS CONTABLES NO PRESUPUESTARIOS:</b>  |      |                      |
| Incremento por variación de inventarios  | 0.00 | 0                    |
| Disminución del exceso de estimaciones por   |      |                      |
| Pérdida o deterioro u obsolescencia  |      |                      |
| Disminución del exceso de provisiones  |      |                      |
| Otros Ingresos y beneficios varios   |      |                      |
| Otros Ingresos contables no presupuestarios  | 0    |                      |
| <b>3.MENOS INGRESOS PRESUPUESTARIOS NO CONTABLES</b>   |      | <b>0.00</b>          |
| Productos de capital   |      |                      |
| Aprovechamientos capital   |      |                      |
| Ingresos derivados de financiamientos  |      |                      |
| Otros ingresos presupuestarios no contables  |      |                      |
| <b>4.INGRESOS CONTABLES</b>  |      | <b>50,101,179.53</b> |

**INSTITUTO TECNOLÓGICO DE ESTUDIOS SUPERIORES DE LA REGIÓN CARBONÍFERA; DR.  
ROGELIO MONTEMAYOR SEGUY**

**Conciliación entre los Egresos Presupuestarios y los Gastos Contables**

**Del 01 de Enero al 30 de Septiembre del 2017**

|   |              |                      |
|---|--------------|----------------------|
| <b>1. Total de egresos (presupuestarios)</b>                                      |              | <b>54'241,910.39</b> |
| <b>2. Menos egresos presupuestarios no contables</b>                              |              | <b>5'311,095.49</b>  |
| Mobiliario y equipo de administración   | 601,468.09   |                      |
| Mobiliario y equipo educacional y recreativo                                      | 68,796.12    |                      |
| Equipo e instrumental médico y de laboratorio                                     | 0.00         |                      |
| Vehículos y equipo de transporte  | 0.00         |                      |
| Equipo de defensa y seguridad   | 0.00         |                      |
| Maquinaria, otros equipos y herramientas  | 4,640,831.28 |                      |
| Otros bienes muebles  | 0.00         |                      |
| Bienes inmuebles  | 0.00         |                      |
| Activos intangibles   | 0.00         |                      |
| Obra pública en bienes propios  | 0.00         |                      |
| Acciones y participaciones de capital   | 0.00         |                      |
| Compra de títulos y valores   | 0.00         |                      |
| Inversiones en fideicomisos, mandatos y otros análogos                            | 0.00         |                      |
| Provisiones para contingencias y otras erogaciones especiales                     | 0.00         |                      |
| Amortización de la deuda pública  |              |                      |
| Adeudos de ejercicios fiscales anteriores (ADEFAS)                                |              |                      |
| Otros Egresos Presupuestales No Contables   |              |                      |
| <b>3. Más gastos contables no presupuestales</b>                                  | <b>0.00</b>  | <b>3'528,631.16</b>  |
| Estimaciones, depreciaciones, deterioros, obsolescencia y amortizaciones          | 3'528,631.16 |                      |
| Provisiones   | 0.00         |                      |
| Disminución de inventarios  | 0.00         |                      |
| Aumento por insuficiencia de estimaciones por pérdida o deterioro u obsolescencia | 0.00         |                      |
| Aumento por insuficiencia de provisiones  | 0.00         |                      |
| Otros Gastos  | 0.00         |                      |
| Otros Gastos Contables No Presupuestales  | 0.00         |                      |
|   | 0.00         |                      |
| <b>4. Total de Gasto Contable (4 = 1 - 2 + 3)</b>                                 |              | <b>52'459,446.06</b> |

**b) NOTAS DE MEMORIA****CO-01 CUENTAS DE ORDEN CONTABLE VALORES**

| <b>CUENTA</b>                   | <b>SALDO INICIAL</b> | <b>CARGOS</b> | <b>ABONOS</b> | <b>SALDO FINAL</b> |
|---------------------------------|----------------------|---------------|---------------|--------------------|
| 7000.CUENTAS DE ORDEN CONTABLES | 0.00                 | 295,180.00    | 295,180.00    | 0.00               |
| 7700.INGRESOS (CUENTA PUENTE)   | 57,387,102.38        | 103,700.00    | 191,480.00    | 57,299,322.38      |
| 7701.INGRESOS EN TRANSITO       | 87,780.00            | 103,700.00    | 191,480.00    | 0.00               |
| 7701.01 INGRESOS EN TRANSITO    | 87,780.00            | 103,700.00    | 191,480.00    | 0.00               |
| 7703.ADEUDOS DEL ESTADO         | 57,299,322.38        | 0.00          | 0.00          | 57,299,322.38      |
| 7800.ADEUDOS (CUENTA PUENTE)    | (57,387,102.38)      | 191,480.00    | 103,700.00    | (57,299,322.38)    |
| 7801.ADEUDOS ALUMNOS            | (87,780.00)          | 191,480.00    | 103,700.00    | 0.00               |
| 7801.01. ADEUDOS ALUMNOS        | (87,780.00)          | 191,480.00    | 103,700.00    | 0.00               |
| 7803.ADEUDOS DEL ESTADO         | (57,299,322.38)      | 0.00          | 0.00          | (57,299,322.38)    |
| 7900. RESERVA                   | 3,408,826.00         | 0.00          | 0.00          | 3,408,826.00       |
| 7901. RESERVA PARA ESTIMACIONES | 3,408,826.00         | 0.00          | 0.00          | 3,408,826.00       |
| 7902. ESTIMACIONES EN RESERVA   | (3,408,826.00)       | 0.00          | 0.00          | (3,408,826.00)     |

**CO-02 CUENTAS DE ORDEN PRESUPUESTALES.**

| <b>CUENTA</b>                                      | <b>SALDO INICIAL</b> | <b>CARGOS</b>  | <b>ABONOS</b>  | <b>SALDO FINAL</b> |
|--|----------------------|----------------|----------------|--------------------|
| 8000.CUENTAS DE ORDEN PRESUPUESTARIAS              | 0.00                 | 569,158,762.27 | 569,158,762.27 | 0.00               |
| 8100.LEYDEINGRESOS                                 | 0.00                 | 179,531,988.09 | 179,531,988.09 | 0.00               |
| 8110.LEYDEINGRESOS ESTIMADA                        | 0.00                 | 78,761,979.06  | 0.00           | 78,761,979.06      |
| 8120.LEY DE INGRESOS POR EJECUTAR                  | 0.00                 | 50,101,179.53  | 79,399,929.03  | (29,298,749.50)    |
| 8130. MODIFICACIONES A LA LEY DE INGRESOS ESTIMADA | 0.00                 | 637,949.97     | 0.00           | 637,949.97         |
| 8140. LEY DE INGRESOS DEVENGADA                    | 0.00                 | 50,030,879.53  | 50,101,179.53  | (70,300.00)        |

|   |      |                |                |                 |
|---|------|----------------|----------------|-----------------|
| 8150. LEY DE INGRESOS RECAUDADA                         | 0.00 | 0.00           | 50,030,879.53  | (50,030,879.53) |
| 8.2 PRESUPUESTO DE EGRESOS                              | 0.00 | 389,626,774.18 | 389,626,774.18 | 0.00            |
| 8.2.1 Presupuesto de Egresos Aprobado                   | 0.00 | 0.00           | 0.00           | (86,607,626.06) |
| 8.2.2 Presupuesto de Egresos por Ejercer                | 0.00 | 12,947,623.90  | 97,339,979.26  | 32,607,644.64   |
| 8.2.3 Modificaciones al Presupuesto de Egresos Aprobado | 0.00 | 42,871,570.58  | 43,339,997.84  | ( 468,427.26 )  |
| 8.2.4 Presupuesto de Egresos Comprometido               | 0.00 | 54,468,408.68  | 54,234,373.00  | 234,035.68      |
| 8.2.5 Presupuesto de Egresos Devengado                  | 0.00 | 54,234,373.00  | 54,234,373.00  | 0.00            |
| 8.2.6 Presupuesto de Egresos Ejercido                   | 0.00 | 54,234,373.00  | 53,870,425.02  | 363,947.98      |
| 8.2.7 Presupuesto de Egresos Pagado                     | 0.00 | 53,870,425.02  | 0.00           | 53,870,425.02   |

CO-03 Avales y garantías. No aplica

CO-04 Juicios. No aplica

CO-05 Contratos para Inversión Mediante Proyectos para Prestación de Servicios (PPS) y Similares. No aplica

CO-06 Presupuestarias:

Cuentas de ingresos. Se registran en las cuentas 7701 y 7801 los adeudos de los alumnos.

CO-07 Cuentas de egresos. Se registran en las cuentas 7901 y 7902 la Reserva de contingencias laborales

### **c) NOTAS DE GESTIÓN ADMINISTRATIVA**

#### **1. INTRODUCCIÓN**

Los Estados Financieros de los entes públicos, proveen de información financiera a los principales usuarios de la misma, al Congreso y a los ciudadanos.

El objetivo del presente documento es la revelación del contexto y de los aspectos económicos-financieros más relevantes que influyeron en las decisiones del período, y que deberán ser considerados en la elaboración de los estados financieros para la mayor comprensión de los mismos y sus particularidades.

De esta manera, se informa y explica la respuesta del gobierno a las condiciones relacionadas con la información financiera de cada período de gestión; además, de exponer aquellas políticas que podrían afectar la toma de decisiones en períodos posteriores.

El Instituto Tecnológico de Estudios Superiores de la Región Carbonífera (Instituto) es un organismo público descentralizado de la Administración Pública del Estado de Coahuila, con personalidad jurídica y patrimonio propios, creado mediante Decreto publicado en el Periódico Oficial del Gobierno del Estado de Coahuila de fecha 22 de noviembre de 1991.

Conforme su constitución, el Instituto tiene por objeto, impartir e impulsar la educación superior tecnológica a nivel licenciatura, maestría y doctorado, así como cursos de actualización, especialización y superación académica, en sus modalidades escolar y extraescolar. Se imparten las siguientes carreras: Ingeniería Industrial, Ingeniería en Sistemas Computacionales, Ingeniería Mecatrónica, Ingeniería Electromecánica, Ingeniería en Administración e Ingeniería Petrolera. Los programas de Ingeniería: Industrial, Sistemas Computacionales, Mecatrónica, Electromecánica, han sido acreditados por el Consejo para la Acreditación de la Enseñanza a la Ingeniería (CACEI) y Consejo Nacional de Acreditación de Informática y Computación (CONAIC), ambos organismos externos.

El ITESRC, identifica y declara un decálogo de valores institucionales con el objetivo de lograr un ambiente de trabajo adecuado entre los miembros de la organización que son importantes ya que existe una relación directa entre el desempeño de las actividades y los valores que adoptan las personas que las realizan.

**MISIÓN** *Formar en los/as estudiantes, habilidades y capacidades científicas, tecnológicas y humanísticas, con sólidas bases académicas, actitud analítica y crítica, dominio de una lengua extranjera; promoviendo la formación de profesionales emprendedores, competitivos, con respeto al medio ambiente y apego a los valores.*

**VISIÓN** *Ser una Institución de alto desempeño de educación superior tecnológica del estado de Coahuila de Zaragoza y mantener enlaces permanentes con los sectores: privado, público y social en el ámbito nacional e internacional para fortalecer el perfil profesional de los/as estudiantes y contribuir al desarrollo del país.*

#### **DECÁLOGO DE VALORES:**

1. **Respeto:** *actuación según convicciones y derechos propios sin dañar a los demás.*
2. **Responsabilidad:** *obligación para consigo mismo y para con los demás.*
3. **Disciplina:** *organización metódica de las tareas y cumplimiento exacto de los deberes.*
4. **Solidaridad:** *colaboración entre individuos para la búsqueda de un mismo objetivo.*
5. **Tenacidad:** *constancia para alcanzar el logro de los objetivos.*
6. **Honestidad:** *rectitud en el pensar, sentir y proceder.*
7. **Lealtad:** *fidelidad y compromiso de adhesión, sinceridad y honradez para con la institución.*
8. **Competitividad:** *capacidad de realizar las actividades con eficiencia y calidad.*
9. **Autenticidad:** *expresión fiel del pensamiento y sentimientos.*
10. **Ecofilia:** *uso responsable y conservación del medio ambiente*

#### **2. PANORAMA ECONÓMICO Y FINANCIERO**

Se informará sobre las principales condiciones económico- financieras bajo las cuales el ente público estuvo operando; y las cuales influyeron en la toma de decisiones de la administración; tanto a nivel local como federal.

- a) Efectivo.- El efectivo se encuentra representado principalmente por fondos de inversión a la vista y depósitos bancarios valuados a su valor de mercado (costo más rendimiento acumulado).
- b) Propiedades y equipo.- Las inversiones en propiedades y equipo se registran a su costo de adquisición o construcción, reconociendo la depreciación de los activos depreciables.
- c) Ingresos y egresos.- Los ingresos se reconocen al momento del cobro y los gastos cuando se devengan.

d) Obligaciones laborales.- De conformidad con la Ley Federal de Trabajo, el Instituto tiene obligaciones por concepto de indemnizaciones y primas de antigüedad pagaderas a sus empleados que dejen de prestar sus servicios bajo determinadas circunstancias; reconociendo en cuentas de orden el pasivo laboral determinado en valuación actuarial.

Correlativamente, las relaciones laborales entre el Instituto y sus trabajadores se regirán por las disposiciones del Estatuto Jurídico para los Trabajadores al Servicio del Estado de Coahuila.

### **3. AUTORIZACIÓN E HISTORIA**

Se informará sobre:

- a) Fecha de creación del ente.
- b) Principales cambios en su estructura.

El Instituto Tecnológico de Estudios Superiores de la Región Carbonífera inicia sus actividades el 10 de septiembre de 1991 con las carreras de Ingeniería Industrial y Licenciatura en Informática, iniciando su la construcción de su sede definitiva, en la propia Villa de Agujita, Municipio de Sabinas, Coahuila.

En 1993 es dada de alta la carrera de Ingeniería Electromecánica y en 1996 se abren dos carreras más: Ingeniería en Sistemas Computacionales e Ingeniería Electrónica. En agosto de 2003, se suma a la oferta educativa la carrera de Ingeniería Mecatrónica.

En septiembre de 2003 se logra la Certificación en la Norma ISO 9001:2000 certificando las funciones sustantivas de docencia, investigación, extensión y difusión de la cultura.

En abril del 2009 se recibe la visita del Profr. Humberto Moreira Valdés Gobernador del Estado, quien encabezó la ceremonia protocolaria para la imposición de nombre a nuestra casa de estudios, por lo que ahora portamos con orgullo el nombre del Dr. Rogelio Montemayor Seguy, y el 26 de abril del 2013, se decreta por parte del gobernador del estado el Lic. Rubén Ignacio Moreira Valdez como oficial dicho nombramiento.

En junio de 2008 se realiza con gran éxito el Primer Xtremotec Río, evento que nace con la intención de promover el deporte extremo en la región Carbonífera, así como inculcar entre la población en general, la cultura del cuidado y conservación de nuestros recursos naturales.

Cabe destacar nuestro sincero agradecimiento a todos los directores generales que en su momento contribuyeron con la gestión para el crecimiento institucional: Ing. José Claudio Tamez Sáenz, Ing. Argelia Bortoni González, Lic. Jesús Ciro López Dávila, Profr. e Ing. Ramiro Flores Morales y el M.C. Sergio Villarreal Cárdenas hasta el mes de abril del 2015, quedando como Directora Interina la M.C. Ethel Margarita Hernández Alemán quien cumplió cabalmente con la encomienda hasta el 24 de agosto que nombran al M.C Alejandro Merced Valdés Aguirre

Con la ardua labor de los directores y personal se ha logrado acreditar el 100% de las carreras ofrecidas y hasta la fecha se han mantenido al ser evaluadas por organismos externos nacionales.

Con ello, se puede decir que el 100% de sus alumnos, están inscritos en programas reconocidos por su buena calidad educativa.

Además gracias a su interés en lograr los más altos estándares en calidad educativa, se logra que esta casa de estudios sea reconocida a nivel nacional por cuatro años consecutivos, otorgándole el

Reconocimiento SEP a la Calidad Educativa 2009 y 2010 y el Reconocimiento SEP a la Excelencia Educativa 2011 y 2012.

#### 4. ORGANIZACIÓN Y OBJETO SOCIAL

Se informará sobre:

- a) Objeto social.
  - b) Principal actividad.
  - c) Ejercicio fiscal.
  - d) Régimen jurídico.
  - e) Consideraciones fiscales del ente: revelar el tipo de contribuciones que esté obligado a pagar o retener.
  - f) Estructura organizacional básica.
  - g) Fideicomisos, mandatos y análogos de los cuales es fideicomitente o fideicomisario.
- 
- a) Objeto social; Conforme su constitución, el Instituto tiene por objeto impartir e impulsar la educación superior tecnológica a nivel licenciatura, maestría y doctorado, así como cursos de actualización, especialización y superación académica, en sus modalidades escolar y extraescolar. Se imparten las siguientes carreras: Ingeniería Industrial, Ingeniería en Sistemas Computacionales, Licenciatura en Informática, Ingeniería Mecatrónica, Ingeniería Electromecánica e Ingeniería en Administración. Los programas de Ingeniería: Industrial, Sistemas Computacionales, Mecatrónica, Electromecánica y Licenciatura en Informática, han sido acreditados por el Consejo para la acreditación de la Enseñanza a la Ingeniería (CACEI) y Consejo Nacional de Acreditación de Informática y Computación (CONAIC), ambos organismos externos.
  - b) Principal actividad; Desde su creación, este Instituto ha tenido como prioridad formar en los alumnos habilidades y capacidades científicas, tecnológicas y humanísticas con sólidas bases académicas, actitud analítica y crítica, dominio de una lengua extranjera; promoviendo la formación de profesionistas emprendedores, competitivos, con respeto al medio ambiente y apego a los valores cívicos y éticos; velando siempre por alcanzar la excelencia educativa. Con ese propósito el ITESRC, se compromete a brindar un servicio educativo de Calidad, centrado en el aprendizaje, para garantizar la aportación de profesionales que contribuyan al desarrollo sustentable de su entorno, a través de la mejora continua de sus procesos y funciones sustantivas de docencia, investigación, extensión y difusión de la cultura.
  - c) Ejercicio fiscal; Ejercicio 2017
  - d) Régimen jurídico; El Instituto Tecnológico de Estudios Superiores de la Región Carbonífera en su calidad de organismo público descentralizado de la Administración Pública del Estado, no es contribuyente del Impuesto Sobre la Renta, conforme al Título III de la Ley de la materia; sin embargo tiene la obligación de retener y enterar dicho impuesto y exigir la documentación que reúna los requisitos fiscales para su deducción en el Impuesto Sobre la Renta cuando haga pagos a terceros que estén obligados a ello en los términos de la Ley del Impuesto Sobre la Renta (LISR) y causara dicho impuesto en el caso que se determine remanente distribuibles por partidas establecidas en los dos últimos párrafos del artículo 79 de la Ley, enterando el impuesto a cargo que resulte de aplicar sobre dicho remanente distribuibles, la tasa máxima para aplicarse sobre el excedente del límite inferior que establece la tarifa contenida en el Artículo 152.

A partir del ejercicio 2014 el artículo 32-A el Código Fiscal de la Federación vigente no contempla a las personas morales con fines no lucrativos para que opten por presentar dictamen fiscal. En consecuencia, el Instituto no dictaminará sus Estados Financieros para efectos fiscales por el ejercicio 2015.

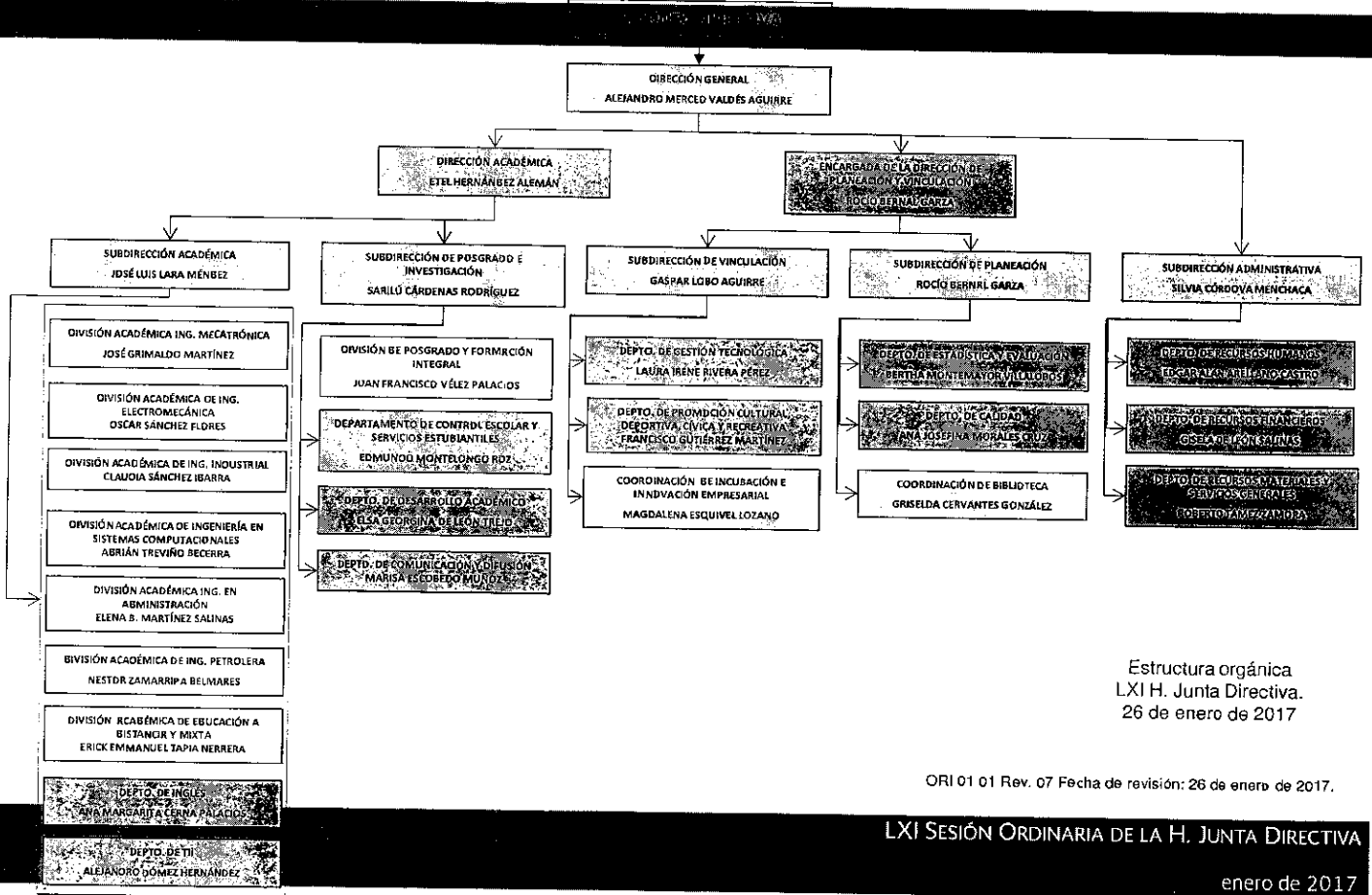
e) Consideraciones fiscales del ente: revelar el tipo de contribuciones que esté obligado a pagar o retener.

Aún y cuando de conformidad con el artículo 79 citado, el Instituto no se considera contribuyente del ISR, pero tiene las siguientes obligaciones:

- Presentar la declaración y pago provisional mensual de retenciones del Impuesto Sobre la Renta (ISR) por sueldos y salarios.
- Presentar la declaración anual del ISR donde se informe sobre los pagos y retenciones de servicios profesionales.
- Presentar la declaración anual donde se informe sobre las retenciones de los trabajadores que recibieron sueldos y salarios y trabajadores asimilados a salarios.
- Presentar la declaración y pago provisional mensual del ISR por las retenciones realizadas a los trabajadores asimilados a salarios.
- Presentar la declaración informativa anual de Subsidio para el Empleo.
- Presentar la declaración y pago provisional mensual del ISR por las retenciones realizadas por servicios profesionales.

f). Estructura organizacional básica: (Anexo)





Estructura orgánica  
LXI H. Junta Directiva.  
26 de enero de 2017

ORI 01 01 Rev. 07 Fecha de revisión: 26 de enero de 2017.

LXI SESIÓN ORDINARIA DE LA H. JUNTA DIRECTIVA

enero de 2017

g).-Fideicomisos, mandatos y análogos de los cuales es fideicomitente o fideicomisario. No aplica.

## 5. BASES DE PREPARACIÓN DE LOS ESTADOS FINANCIEROS

Se informará sobre:

- a) Si se ha observado la normatividad emitida por el CONAC y las disposiciones legales aplicables.
- b) La normatividad aplicada para el reconocimiento, valuación y revelación de los diferentes rubros de la información financiera, así como las bases de medición utilizadas para la elaboración de los estados financieros; por ejemplo: costo histórico, valor de realización, valor razonable, valor de recuperación o cualquier otro método empleado y los criterios de aplicación de los mismos.
- c) Postulados básicos.

Las bases de preparación de los Estados Financieros del Instituto Tecnológico de Estudios Superiores de la Región Carbonífera: Dr. Rogelio Montemayor Seguy , aplican los Postulados Básicos de sustancia económica, entes públicos, existencia permanente, revelación suficiente, importancia relativa, registro e integración presupuestaria, devengo contable del ingreso, valuación, dualidad económica y consistencia. Sin embargo, aún se encuentran en fase de desarrollo de los diferentes rubros de la información financiera

d) Normatividad supletoria. En caso de emplear varios grupos de normatividades (normatividades supletorias), deberá realizar la justificación razonable correspondiente, su alineación con los PBCG y a las características cualitativas asociadas descritas en el MCCG (documentos publicados en el Diario Oficial de la Federación, agosto 2009).

No se aplica normatividad contable supletoria

e) Para las entidades que por primera vez estén implementando la base devengado de acuerdo a la Ley de Contabilidad, deberán:

- Revelar las nuevas políticas de reconocimiento;

**Ingresos:** Los ingresos se reconocen cuando se tiene el derecho de cobro o se devengan de acuerdo a los lineamientos emitidos por el CONAC

Con la finalidad de atender a los momentos contables del ingreso se consideran los siguientes lineamientos de registro:

- El momento contable del ingreso estimado es el que se aprueba anualmente por la Junta Directiva del Instituto (POA) e incluyen los ingresos propios, estatales y federales.
- El ingreso modificado consiste en incorporar en su caso, las modificaciones al ingreso aprobado.
- El ingreso devengado se realizará en los siguientes casos: o Cuando se cuente con los elementos que identifiquen el hecho imponible al deudor (acreditado o terceros) y que pueda establecer un importe, emitiendo un documento de pago, señalando fecha límite para realizarlo conforme a las leyes y lineamientos aplicables.
- Las participaciones se registrarán al momento de la percepción de los recursos.
- Las aportaciones federales se registran conforme al calendario de pago.
- Ingreso recaudado, es el momento que refleja el cobro en efectivo o cualquier otro medio de pago de los conceptos referidos en el clasificador por rubro de ingresos.

**Egresos:** Los egresos se encuentran reconocidos al costo histórico en el momento en que se devengan.

- El gasto comprometido refleja la aprobación por autoridad competente de un acto administrativo, u otro instrumento jurídico que formaliza una relación jurídica con terceros, para la adquisición de bienes y servicios o ejecución de obras. En el caso de la obra, el registro del compromiso se realizará al formalizarse el contrato por autoridad competente.
- El gasto devengado, refleja el reconocimiento de obligaciones de pago a favor de terceros por la recepción de conformidad de bienes, servicios y obras oportunamente contratados.
- El gasto pagado, refleja la cancelación total o parcial de las obligaciones de pago, que se concreta mediante el desembolso de efectivo o cualquier otro medio de pago.

- Su plan de implementación;

- 2012: Durante este ejercicio se configuró el nuevo sistema SIIF con algunos instrumentos técnicos para llevar a cabo la migración de saldos del ejercicio 2010 y empezar a capturar todo el ejercicio 2011 y 2012 y dar cumplimiento a la Ley General de Contabilidad Gubernamental. Se adoptó el Plan de Cuentas, el Clasificador por Objeto del Gasto y el Clasificador por Rubro de Ingresos.
- 2013: *Todavía en 2013 se llevaban 2 sistemas a la vez, dado que no se podía emparar el sistema SIIF, debido a una serie de errores del sistema, fue hasta el tercer trimestre del 2013 que se presentó el avance financiero con el sistema SIIF el cual se apega más a la normatividad de la Ley General de Contabilidad Gubernamental.*
- En el ejercicio 2014 se empezó a llevar el sistema SIIF solamente, tratando de cumplir con la Ley General de Contabilidad Gubernamental, pero a la fecha no se ha hecho ninguna actualización del sistema por lo que existen varios reportes que no los genera.
- En este ejercicio 2016 se implementó el sistema SAAG, se realizó la carga masiva de las pólizas de SIIF hasta el mes de mayo y hasta Octubre 2016 se estuvieron llevando a la par los dos sistemas y a partir de noviembre únicamente con el sistema SAAG.

- Revelar los cambios en las políticas, la clasificación y medición de las mismas, así como su impacto en la información financiera, y

En el marco de la Ley General de Contabilidad Gubernamental, el Instituto Tecnológico de Estudios Superiores de la Región Carbonífera; Dr. Rogelio Montemayor Seguy realizó la configuración y parametrización en su sistema contable y presupuestal, conforme a las características de estructura, diseño y operación que indica esta Ley. Las adecuaciones consistieron en la adopción de los siguientes instrumentos técnicos: Plan de cuentas, Clasificador por Objeto del Gasto, Clasificador por Rubro de Ingresos y Lista de Cuentas.

Es importante destacar la adecuación a los criterios de registro en los siguientes rubros:

- *Ingresos:* En materia del Ingreso se adoptó el clasificador por rubro de ingresos presupuestarios del Instituto acorde con criterios legales, internacionales y contables, claro, preciso, integral y útil, que posibilite un adecuado registro y presentación de las operaciones.

*Egresos:* En materia de Egresos, se adoptó el clasificador por objeto del gasto, Clasificador por tipo de gasto, clasificación funcional del gasto

emitido por la CONAC. La estructura del clasificador por objeto del gasto se diseñó con un nivel de desagregación que permite que sus cuentas faciliten el registro único de todas las transacciones con incidencia económica-financiera es por ello que la armonización se realiza a tercer dígito que corresponde a la partida genérica.

- Presentar los últimos estados financieros con la normatividad anteriormente utilizada con las nuevas políticas para fines de comparación en la transición a la base devengado.

## 6. POLÍTICAS DE CONTABILIDAD SIGNIFICATIVAS

Se informará sobre:

- a) Actualización: se informará del método utilizado para la actualización del valor de los activos, pasivos y Hacienda Pública/Patrimonio y las razones de dicha elección. Así como informar de la desconexión o reconexión inflacionaria.
- b) Informar sobre la realización de operaciones en el extranjero y de sus efectos en la información financiera gubernamental.
- c) Método de valuación de la inversión en acciones de Compañías subsidiarias no consolidadas y asociadas.
- d) Sistema y método de valuación de inventarios y costo de lo vendido.
- e) Beneficios a empleados: revelar el cálculo de la reserva actuarial, valor presente de los ingresos esperados comparado con el valor presente de la estimación de gastos tanto de los beneficiarios actuales como futuros.

Con antigüedad de 15 años

|  | Menores     | Mayor Igual | Total       |
|--|-------------|-------------|-------------|
| Número de empleados                                      | 95          | 80          | 175         |
| Nómina anual:  | 17,207,914  | 18,044,219  | 35,252,133  |
| Valor presente de sueldos futuros                        | 186,789,675 | 195,390,839 | 382,180,514 |
| Edad promedio actual:                                    | 41          | 49          | 45          |
| Edad promedio de ingreso                                 | 34          | 29          | 32          |
| Antigüedad promedio:                                     | 7           | 20          | 13          |
| Edad promedio de retiro:                                 | 65          | 65          | 65          |
| Vida laboral remanente promedio:                         | 16          | 13          | 14          |
| Sueldo mensual promedio:                                 | 15,095      | 18,796      | 16,787      |
| <b>Obligación total inmediata:</b>                       |             |             |             |
| Prima Antigüedad por separación voluntaria               | -           | 2,873,414   | 2,873,414   |
| Prima Antigüedad por despido                             | 1,204,915   | 2,873,414   | 4,078,329   |
| Indemnización legal por Despido                          | 11,062,926  | 25,299,890  | 36,362,816  |
| <b>Prima de Antigüedad al cierre del ejercicio 2015:</b> |             |             |             |
| Obligaciones por beneficios definidos:                   |             |             | 2,610,814   |
| Perdidas/(ganancias) actuariales a ORI                   |             |             | (337,760)   |
| Pasivo/Activo Neto Proyectado                            |             |             | 2,610,814   |
| Costo Neto del Periodo cierre 2016                       |             |             | 441,870     |
| Costo Neto del Periodo esperado 2017                     |             |             | 430,157     |
| <b>Indemnización legal al cierre del ejercicio 2015:</b> |             |             |             |
| Obligaciones por beneficios definidos:                   |             |             | 798,012     |
| Perdida/(ganancias) actuariales a ORI                    |             |             | (18,531)    |
| Pasivo/Activo Neto proyectado                            |             |             | 798,012     |
| Costo neto del periodo cierre 2016                       |             |             | 91,659      |
| Costo neto del periodo esperado 2017                     |             |             | 103,452     |

Las cifras anteriores se registraron en las cuentas de orden contables 7901 Reserva para estimaciones y 7902 Estimaciones en reserva por \$3'408,826.00

Adicionalmente, el estudio actuarial refleja los siguientes montos por obligación inmediata al 31 de diciembre de 2016:

|   |              |
|---|--------------|
| Prima de antigüedad por separación voluntaria | \$ 2'873,414 |
| Prima de antigüedad por despido               | 4'078,329    |
| Indemnización legal por despido               | 36'362,816   |

f) Provisiones: objetivo de su creación, monto y plazo. Se crea provisión de estímulo al desempeño docente por \$ 1,068,536.10 el cual se pagará en el ejercicio 2017.

g) Reservas: objetivo de su creación, monto y plazo. " Esta nota no le aplica al ente público"

h) Cambios en políticas contables y corrección de errores Junto con la revelación de los efectos que se tendrá en la información financiera del Instituto, ya sea retrospectivos o prospectivos. Se registró complemento a la depreciación acumulada al cierre del 2015 por \$ 565,151.82, la depreciación de las bajas de activo fijo por \$ 670,797.74, foto multas cobradas a los empleados del 2015 por \$ 9,012.98, reclasificación de gasto a activo fijo por \$2,821,678.22, retención de contribuciones a empleados \$ 73,491.34 y sobrante de ingresos FNE \$ 114.00

i) Reclasificaciones: se deben revelar todos aquellos movimientos entre cuentas por efectos de cambios en los tipos de operaciones. " Esta nota no le aplica al Instituto"

j) Depuración y cancelación de saldos. " Esta nota no le aplica al Instituto"

## **7. POSICIÓN EN MONEDA EXTRANJERA Y PROTECCIÓN POR RIESGO CAMBIARIO**

Se informará sobre:

- a) Activos en moneda extranjera. " Esta nota no le aplica al ente público"
- b) Pasivos en moneda extranjera. " Esta nota no le aplica al ente público"
- c) Posición en moneda extranjera. " Esta nota no le aplica al ente público"
- d) Tipo de cambio. " Esta nota no le aplica al ente público"
- e) Equivalente en moneda nacional. " Esta nota no le aplica al ente público"

Lo anterior, por cada tipo de moneda extranjera que se encuentre en los rubros de activo y pasivo.

Adicionalmente, se informará sobre los métodos de protección de riesgo por variaciones en el tipo de cambio.

## **8. REPORTE ANALÍTICO DEL ACTIVO**

Debe mostrar la siguiente información:

a) Vida útil o porcentajes de depreciación, deterioro o amortización utilizados en los diferentes tipos de activos. Los bienes muebles están registrados al costo de adquisición, al cierre del año 2015 se inició registró la depreciación acumulada y continua a la fecha.

b) Cambios en el porcentaje de depreciación o valor residual de los activos. Los bienes muebles están registrados al costo de adquisición, los porcentajes de depreciación son los emitidos por la CONAC y el DOF.

c) Importe de los gastos capitalizados en el ejercicio, tanto financieros como de investigación y desarrollo. "Esta nota no le aplica al ente público".

d) Riesgos por tipo de cambio o tipo de interés de las inversiones financieras. "Esta nota no le aplica al ente público".

e) Valor activado en el ejercicio de los bienes construidos por la entidad. "Esta nota no le aplica al ente público".

f) Otras circunstancias de carácter significativo que afecten el activo, tales como bienes en garantía, señalados en embargos, litigios, títulos de inversiones entregados en garantías, baja significativa del valor de inversiones financieras, etc. "Esta nota no le aplica al ente público".

g) Desmantelamiento de Activos, procedimientos, implicaciones, efectos contables. "Esta nota no le aplica al ente público".

h) Administración de activos; planeación con el objetivo de que el ente los utilice de manera más efectiva. "Esta nota no le aplica al ente público".

Adicionalmente, se deben incluir las explicaciones de las principales variaciones en el activo, en cuadros comparativos como sigue:

a) Inversiones en valores.

Durante el tercer trimestre 2017, las variaciones en las cuentas bancarias han sido las siguientes:

| CUENTA                       | SALDO INICIAL       | SALDO FINAL         | VARIACION           |
|------------------------------|---------------------|---------------------|---------------------|
| 19000703087 (Propios)        | \$ 6,196.57         | \$ (3,216.01)       | ( 9,412.58)         |
| 19000703117 (Estado)         | 2,061.87            | 55,241.93           | 53,190.06           |
| 19000703354 (Federal)        | 4,000.92            | 3,144,685.33        | 3,140,684.41        |
| 19001550381(Fed. FNE)        | 0.00                | 0.00                | 0.00                |
| 19001518828(Fed. FNE)        | 0.00                | 0.00                | 0.00                |
| 1901550438 (Federal PROEXOE) | 3,796,658.88        | 2,424,351.13        | (1,372,307.75)      |
| 1901550446 (Estado FNE)      | 0.00                | 0.00                | 0.00                |
| 19001561391 (Fed.Cominsa)    | 27,451.15           | 297,003.35          | 269,552.20          |
| 70032113725 (Fed.Prodep)     | 88.01               | 88.01               | 0.00                |
| 76179729 (Inversión)         | 0.10                | 1,674,258.46        | 1,674,258.36        |
|                              | <b>3,836,457.50</b> | <b>7,592,412.20</b> | <b>3,755,954.70</b> |

b) Patrimonio de Organismos descentralizados de Control Presupuestario Indirecto. "Esta nota no le aplica al ente público"

c) Inversiones en empresas de participación mayoritaria. "Esta nota no le aplica al ente público"

d) Inversiones en empresas de participación minoritaria. "Esta nota no le aplica al ente público"

e) Patrimonio de organismos descentralizados de control presupuestario directo, según corresponda. "Esta nota no le aplica al ente público"

## 9. FIDEICOMISOS, MANDATOS Y ANÁLOGOS

Se deberá informar:

a) Por ramo administrativo que los reporta. "Esta nota no le aplica al ente público"

b) Enlistar los de mayor monto de disponibilidad, relacionando aquéllos que conforman el 80% de las disponibilidades. "Esta nota no le aplica al ente público"

## 10. REPORTE DE LA RECAUDACIÓN

a) Análisis del comportamiento de la recaudación correspondiente al ente público o cualquier tipo de ingreso, de forma separada los ingresos locales de los federales.

Los ingresos correspondientes al segundo trimestre 2017, los cuales se integran como sigue:

| CONCEPTO                              | MONTO                | PORCENTAJE      |
|---------------------------------------|----------------------|-----------------|
| PARTICIPACIONES FEDERALES             | \$ 7,345,127.00      | 31.93 %         |
| PARTICIPACIONES ESTATALES             | 10,387,000.00        | 45.16 %         |
| PARTICIPACIONES ESTATAL FNE           | 0.00                 | 0.00 %          |
| PARTICIPACIONES FEDERALES PROEXO      | 0.00                 | 0.00 %          |
| PARTICIPACIONES FEDERALES PRODEP      | 0.00                 | 0.00 %          |
| PARTICIPACIONES FEDERALES COMIMSA     | 299,750.00           | 1.30 %          |
| INGRESOS PROPIOS                      | 4,962,808.75         | 21.58%          |
| OTROS INGRESOS                        | 6,381.87             | 0.03%           |
| <b>TOTAL INGRESOS JULIO-SEPT 2017</b> | <b>23,001,067.62</b> | <b>100.00 %</b> |

Los ingresos propios se integran como sigue:

|                                     |                     |
|-------------------------------------|---------------------|
| CURSO DE VERANO DE INGLES           | 56,059.30           |
| REPOSICION DE HORARIO               | 25.00               |
| CAMBIO DE ESPECIALIDAD              | 830.00              |
| CONSTANCIAS                         | 12,580.00           |
| KARDEX DEL ALUMNO                   | 2,780.00            |
| CREDENCIAL ITSRC EXTRA VIO          | 595.00              |
| CREDENCIAL ITSRC                    | 20.00               |
| CREDENCIAL DE BIBLIOTECA            | 5.00                |
| CAMBIO DE HORARIOS ALTAS Y BAJAS    | 25,080.00           |
| TRAMITES DE TITULACION              | 40,063.00           |
| EXAMEN ESPECIAL                     | 315.00              |
| EXAMEN DE ADMISION                  | 39,933.36           |
| INSCRIPCION                         | 3,541,299.82        |
| INSCRIPCIONES TARDIAS               | 509,050.00          |
| CURSOS DE VERANO                    | 30,600.00           |
| CURSO DE INGLES (ALUMNOS ITESRC)    | 53,600.00           |
| CURSO DE INGLES (PERSONAL EXTERNO   | 44,140.00           |
| CURSO DE INGLES (ESTUDIANTES EXTERI | 206,964.31          |
| CURSO DE INGLÉS (EX ALUMNOS NO TITL | 105,460.00          |
| CURSO DE INGLES (HIJOS DE           |                     |
| TRABAJADORES DEL ITESRC)            | 5,546.51            |
| CURSO DE INGLES (2 O MAS HERMANOS)  | 14,800.00           |
| EXAMEN TOEFL ITP                    | 22,204.98           |
| EXAMEN TOEFL ITP PERSONAL EXTEI     | 3,300.00            |
| DIPLOMADO DE INGLES                 | 42,843.00           |
| LIBRO DE INGLES                     | 80,890.00           |
| OTROS                               | 11,450.00           |
| MAQUINA DE CONDONES                 | 260.00              |
| VENTA DE AGUA PURIFICADA            | 7,500.00            |
| CURSOS A EMPRESAS                   | 77,601.46           |
| RENTA DE PAPELERIA                  | 2,500.00            |
| RENDIMIENTOS FINANCIEROS            | 24,513.01           |
| <b>TOTAL DE INGRESOS PROPIOS</b>    | <b>4,962,808.75</b> |

## **11. INFORMACIÓN SOBRE LA DEUDA Y EL REPORTE ANALÍTICO DE LA DEUDA**

“Esta nota no le aplica al Instituto, ya que no se cuenta con Deuda”

- b) Información de manera agrupada por tipo de valor gubernamental o instrumento financiero en la que se consideren intereses, comisiones, tasa, perfil de vencimiento y otros gastos de la deuda. “Esta nota no le aplica al Instituto”

## **12. CALIFICACIONES OTORGADAS**

Informar, tanto del ente público como cualquier transacción realizada, que haya sido sujeta a una calificación crediticia. “Esta nota no le aplica al ente público”

## **13. PROCESO DE MEJORA**

Se informará de:

- a) Principales Políticas de control interno. La adecuación de las estructuras contables y presupuestales al sistema SAAG y en el marco de la armonización contable, implicaron la modificación a los procesos de registro en el sistema.
- b) Medidas de desempeño financiero, metas y alcance.

Se continua trabajando en el cambio trascendental que es el proceso de armonización contable, para atender en tiempo y forma el nuevo esquema de la contabilidad gubernamental y generando así los beneficios en materia de información financiera, transparencia y rendición de cuentas.

## **14. INFORMACIÓN POR SEGMENTOS**

Cuando se considere necesario se podrá revelar la información financiera de manera segmentada debido a la diversidad de las actividades y operaciones que realizan los entes públicos, ya que la misma proporciona información acerca de las diferentes actividades operativas en las cuales participa, de los productos o servicios que maneja, de las diferentes áreas geográficas, de los grupos homogéneos con el objetivo de entender el desempeño del ente, evaluar mejor los riesgos y beneficios del mismo, y entenderlo como un todo y sus partes integrantes.

Consecuentemente, esta información contribuye al análisis más preciso de la situación financiera, grados y fuentes de riesgo y crecimiento potencial de negocio. “Esta nota no le aplica al ente público”

## **15. EVENTOS POSTERIORES AL CIERRE**

El ente público informará el efecto en sus estados financieros de aquellos hechos ocurridos en el período posterior al que informa, que proporcionan mayor evidencia sobre eventos que le afectan económicamente y que no se conocían a la fecha de cierre. “Esta nota no le aplica al Instituto”

## **16. PARTES RELACIONADAS**


Se debe establecer por escrito que no existen partes relacionadas que pudieran ejercer influencia significativa sobre la toma de decisiones financieras y operativas. “Esta nota no le aplica al ente público”



**17. RESPONSABILIDAD SOBRE LA PRESENTACIÓN RAZONABLE DE LA INFORMACIÓN CONTABLE**

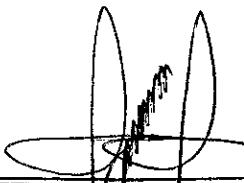
La Información Contable deberá estar firmada en cada página de la misma e incluir al final la siguiente leyenda: "Bajo protesta de decir verdad declaramos que los Estados Financieros y sus notas, son razonablemente correctos y son responsabilidad del emisor". Lo anterior, no será aplicable para la información contable consolidada.

Agujita, Coahuila, al 30 de Septiembre de 2017



---

C.P. Silvia Córdoba Menchaca  
Subdirectora Administrativa



---

M. C. Alejandro Merced Valdés Aguirre  
Director General



# Instituto Tecnológico de Estudios Superiores de la Región Carbonífera COAHUILA DE ZARAGOZA

**Balanza de Comprobación del 01/jul/2017 al 30/sep/2017**

Cuentas de Mayor. (De la cuenta: 1000 a la 9000)

Fecha y 24/oct/2017

hora de Impresión 04:02 p.m.

Usu: silviaom

Rep: rptBalanzaComprobacion

| Nat. | Cuenta | Nombre de la cuenta  | SALDO ANTERIOR  |          | MOVIMIENTOS     |                 | SALDO ACTUAL    |          |
|------|--------|--|-----------------|----------|-----------------|-----------------|-----------------|----------|
|      |        |  | DEUDOR          | ACREEDOR | DEUDOR          | ACREEDOR        | DEUDOR          | ACREEDOR |
| D    | 1000   | ACTIVO   | \$36,327,046.60 | \$0.00   | \$73,660,717.49 | \$69,761,476.86 | \$42,206,265.21 | \$0.00   |
| D    | 1100   | ACTIVO CIRCULANTE  | \$4,165,404.39  | \$0.00   | \$72,146,105.57 | \$68,459,506.93 | \$7,652,001.03  | \$0.00   |
| D    | 1110   | EFFECTIVO Y EQUIVALENTES   | \$3,636,457.50  | \$0.00   | \$46,265,673.05 | \$44,509,916.35 | \$7,592,412.20  | \$0.00   |
| D    | 1111   | EFFECTIVO  | \$0.00          | \$0.00   | \$4,963,444.28  | \$4,963,444.28  | \$0.00          | \$0.00   |
| D    | 1112   | BANCOS/TESORERÍA   | \$3,836,457.40  | \$0.00   | \$38,278,161.49 | \$36,196,465.15 | \$5,918,153.74  | \$0.00   |
| D    | 1113   | BANCOS/DEPENDENCIAS Y OTRDS  | \$0.00          | \$0.00   | \$0.00          | \$0.00          | \$0.00          | \$0.00   |
| D    | 1114   | INVERSIONES TEMPORALES (HASTA 3 MESES)   | \$0.10          | \$0.00   | \$5,024,267.28  | \$3,350,008.92  | \$1,674,258.46  | \$0.00   |
| D    | 1115   | FDNDOS CON AFECTACIÓN ESPECÍFICA   | \$0.00          | \$0.00   | \$0.00          | \$0.00          | \$0.00          | \$0.00   |
| D    | 1116   | DEPÓSITOS DE FONDOS DE TERCEROS EN GARANTÍA Y/O ADMINISTRACIÓN                           | \$0.00          | \$0.00   | \$0.00          | \$0.00          | \$0.00          | \$0.00   |
| D    | 1119   | OTROS EFFECTIVOS Y EQUIVALENTES  | \$0.00          | \$0.00   | \$0.00          | \$0.00          | \$0.00          | \$0.00   |
| D    | 1120   | DERECHOS A RECIBIR EFFECTIVO O EQUIVALENTES  | \$306,846.69    | \$0.00   | \$23,521,339.92 | \$23,616,559.96 | \$213,626.83    | \$0.00   |
| D    | 1121   | INVERSIONES FINANCIERAS DE CORTO PLAZO   | \$0.00          | \$0.00   | \$0.00          | \$0.00          | \$0.00          | \$0.00   |
| D    | 1122   | CUENTAS PDR COBRAR A CORTO PLAZO   | \$0.00          | \$0.00   | \$18,031,877.00 | \$18,031,877.00 | \$0.00          | \$0.00   |
| D    | 1123   | DEUDRES DIVERSOS POR COBRAR A CORTO PLAZO  | \$14,612.81     | \$0.00   | \$340,559.96    | \$336,873.54    | \$18,299.25     | \$0.00   |
| D    | 1124   | INGRESOS POR RECUPERAR A CORTO PLAZO   | \$125,000.00    | \$0.00   | \$4,969,190.62  | \$5,023,890.62  | \$70,300.00     | \$0.00   |
| D    | 1125   | DEUDORES POR ANTICIPOS DE LA TESORERÍA A CORTO PLAZO                                     | \$3,999.50      | \$0.00   | \$5,712.32      | \$5,712.30      | \$3,999.52      | \$0.00   |
| D    | 1126   | PRÉSTAMOS OTORGADOS A CORTO PLAZO  | \$165,234.58    | \$0.00   | \$174,000.00    | \$218,206.52    | \$121,028.06    | \$0.00   |
| D    | 1129   | OTROS DERECHOS A RECIBIR EFFECTIVO O EQUIVALENTES A CORTO PLAZO                          | \$0.00          | \$0.00   | \$0.00          | \$0.00          | \$0.00          | \$0.00   |
| D    | 1130   | DERECHOS A RECIBIR BIENES O SERVICIOS  | \$20,100.00     | \$0.00   | \$356,692.60    | \$333,030.60    | \$45,962.00     | \$0.00   |
| D    | 1131   | ANTICIPO A PROVEEDORES POR ADQUISICIÓN DE BIENES Y PRESTACIÓN DE SERVICIOS A CORTO PLAZO | \$20,100.00     | \$0.00   | \$358,892.60    | \$333,030.60    | \$45,962.00     | \$0.00   |
| D    | 1132   | ANTICIPO A PROVEEDORES POR ADQUISICIÓN DE BIENES INMUEBLES Y MUEBLES A CORTO PLAZO       | \$0.00          | \$0.00   | \$0.00          | \$0.00          | \$0.00          | \$0.00   |
| D    | 1133   | ANTICIPO A PROVEEDORES POR ADQUISICIÓN DE BIENES INTANGIBLES A CORTO PLAZO               | \$0.00          | \$0.00   | \$0.00          | \$0.00          | \$0.00          | \$0.00   |
| D    | 1134   | ANTICIPO A CONTRATISTAS POR OBRAS PÚBLICAS A CORTO PLAZO                                 | \$0.00          | \$0.00   | \$0.00          | \$0.00          | \$0.00          | \$0.00   |
| D    | 1139   | OTROS DERECHOS A RECIBIR BIENES O SERVICIOS A CORTO PLAZO                                | \$0.00          | \$0.00   | \$0.00          | \$0.00          | \$0.00          | \$0.00   |
| D    | 1140   | INVENTARIOS  | \$0.00          | \$0.00   | \$0.00          | \$0.00          | \$0.00          | \$0.00   |
| D    | 1141   | INVENTARIO DE MERCANCIAS PARA VENTA  | \$0.00          | \$0.00   | \$0.00          | \$0.00          | \$0.00          | \$0.00   |
| D    | 1142   | INVENTARIO DE MERCANCIAS TERMINADAS  | \$0.00          | \$0.00   | \$0.00          | \$0.00          | \$0.00          | \$0.00   |
| D    | 1143   | INVENTARIO DE MERCANCIAS EN PROCESO DE ELABORACIÓN                                       | \$0.00          | \$0.00   | \$0.00          | \$0.00          | \$0.00          | \$0.00   |
| D    | 1144   | INVENTARIO DE MATERIAS PRIMAS, MATERIALES Y SUMINISTROS PARA PRODUCCIÓN                  | \$0.00          | \$0.00   | \$0.00          | \$0.00          | \$0.00          | \$0.00   |
| D    | 1145   | BIENES EN TRÁNSITO   | \$0.00          | \$0.00   | \$0.00          | \$0.00          | \$0.00          | \$0.00   |
| D    | 1150   | ALMACENES  | \$0.00          | \$0.00   | \$0.00          | \$0.00          | \$0.00          | \$0.00   |
| D    | 1151   | ALMACÉN DE MATERIALES Y SUMINISTROS DE CONSUMO   | \$0.00          | \$0.00   | \$0.00          | \$0.00          | \$0.00          | \$0.00   |
| A    | 1160   | ESTIMACIÓN POR PÉRDIDA O DETERIORO DE ACTIVOS CIRCULANTES                                | \$0.00          | \$0.00   | \$0.00          | \$0.00          | \$0.00          | \$0.00   |
| A    | 1161   | ESTIMACIONES PARA CUENTAS INCOBRABLES POR DERECHOS A RECIBIR EFFECTIVO O EQUIVALENTES    | \$0.00          | \$0.00   | \$0.00          | \$0.00          | \$0.00          | \$0.00   |
| A    | 1162   | ESTIMACIÓN POR DETERIORO DE INVENTARIOS  | \$0.00          | \$0.00   | \$0.00          | \$0.00          | \$0.00          | \$0.00   |
| D    | 1190   | OTROS ACTIVOS CIRCULANTES  | \$0.00          | \$0.00   | \$0.00          | \$0.00          | \$0.00          | \$0.00   |
| D    | 1191   | VALORES EN GARANTÍA  | \$0.00          | \$0.00   | \$0.00          | \$0.00          | \$0.00          | \$0.00   |



# Instituto Tecnológico de Estudios Superiores de la Región Carbonífera COAHUILA DE ZARAGOZA

**Balanza de Comprobación del 01/jul/2017 al 30/sep/2017**  
Cuentas de Mayor. (De la cuenta: 1000 a la 9000)

Fecha y 24/oct/2017

hora de Impresión 04:02 p.m.

Usr: silviacom

Rep: rptBalanzaComprobacion

| Nat. | Cuenta | Nombre de la cuenta  | SALDO ANTERIOR  |                 | MOVIMIENTOS    |                | SALDO ACTUAL    |                 |
|------|--------|--|-----------------|-----------------|----------------|----------------|-----------------|-----------------|
|      |        |  | DEUDOR          | ACREEDOR        | DEUDOR         | ACREEDOR       | DEUDOR          | ACREEDOR        |
| D    | 1192   | BIENES EN GARANTÍA (EXCLUYE DEPÓSITOS DE FONDOS)                         | \$0.00          | \$0.00          | \$0.00         | \$0.00         | \$0.00          | \$0.00          |
| D    | 1193   | BIENES DERIVADOS DE EMBARGOS, DECOMISOS, ASEGURAMIENTOS Y DACIÓN EN PAGO | \$0.00          | \$0.00          | \$0.00         | \$0.00         | \$0.00          | \$0.00          |
| D    | 1194   | Adquisición con Fondos de Terceros.                                      | \$0.00          | \$0.00          | \$0.00         | \$0.00         | \$0.00          | \$0.00          |
| D    | 1200   | ACTIVO NO CIRCULANTE   | \$34,161,642.21 | \$0.00          | \$1,514,611.92 | \$1,321,969.95 | \$34,354,284.18 | \$0.00          |
| D    | 1210   | INVERSIONES FINANCIERAS A LARGO PLAZO                                    | \$0.00          | \$0.00          | \$0.00         | \$0.00         | \$0.00          | \$0.00          |
| D    | 1211   | INVERSIONES A LARGO PLAZO  | \$0.00          | \$0.00          | \$0.00         | \$0.00         | \$0.00          | \$0.00          |
| D    | 1212   | TÍTULOS Y VALORES A LARGO PLAZO  | \$0.00          | \$0.00          | \$0.00         | \$0.00         | \$0.00          | \$0.00          |
| D    | 1213   | FIDEICOMISOS, MANDATOS Y CONTRATOS ANÁLOGOS                              | \$0.00          | \$0.00          | \$0.00         | \$0.00         | \$0.00          | \$0.00          |
| D    | 1214   | PARTICIPACIONES Y APORTACIONES DE CAPITAL                                | \$0.00          | \$0.00          | \$0.00         | \$0.00         | \$0.00          | \$0.00          |
| D    | 1220   | DERECHOS A RECIBIR EFECTIVO O EQUIVALENTES A LARGO PLAZO                 | \$0.00          | \$0.00          | \$0.00         | \$0.00         | \$0.00          | \$0.00          |
| D    | 1221   | DOCUMENTOS POR COBRAR A LARGO PLAZO                                      | \$0.00          | \$0.00          | \$0.00         | \$0.00         | \$0.00          | \$0.00          |
| D    | 1222   | DEUDORES DIVERSOS A LARGO PLAZO  | \$0.00          | \$0.00          | \$0.00         | \$0.00         | \$0.00          | \$0.00          |
| D    | 1223   | INGRESOS POR RECUPERAR A LARGO PLAZO                                     | \$0.00          | \$0.00          | \$0.00         | \$0.00         | \$0.00          | \$0.00          |
| D    | 1224   | PRÉSTAMOS OTORGADOS A LARGO PLAZO  | \$0.00          | \$0.00          | \$0.00         | \$0.00         | \$0.00          | \$0.00          |
| D    | 1229   | OTROS DERECHOS A RECIBIR EFECTIVO O EQUIVALENTES A LARGO PLAZO           | \$0.00          | \$0.00          | \$0.00         | \$0.00         | \$0.00          | \$0.00          |
| D    | 1230   | BIENES INMUEBLES, INFRAESTRUCTURA Y CONSTRUCCIONES EN PROCESO            | \$22,033,477.82 | \$0.00          | \$0.00         | \$0.00         | \$22,033,477.62 | \$0.00          |
| D    | 1231   | TERRENOS   | \$3,346,500.00  | \$0.00          | \$0.00         | \$0.00         | \$3,346,500.00  | \$0.00          |
| D    | 1232   | VIVIENDAS  | \$0.00          | \$0.00          | \$0.00         | \$0.00         | \$0.00          | \$0.00          |
| D    | 1233   | EDIFICIOS NO HABITACIONALES  | \$18,686,977.82 | \$0.00          | \$0.00         | \$0.00         | \$18,686,977.82 | \$0.00          |
| D    | 1234   | INFRAESTRUCTURA  | \$0.00          | \$0.00          | \$0.00         | \$0.00         | \$0.00          | \$0.00          |
| D    | 1235   | CONSTRUCCIONES EN PROCESO EN BIENES DE DOMINIO PÚBLICO                   | \$0.00          | \$0.00          | \$0.00         | \$0.00         | \$0.00          | \$0.00          |
| D    | 1236   | CONSTRUCCIONES EN PROCESO EN BIENES PROPIOS                              | \$0.00          | \$0.00          | \$0.00         | \$0.00         | \$0.00          | \$0.00          |
| D    | 1239   | OTROS BIENES INMUEBLES   | \$0.00          | \$0.00          | \$0.00         | \$0.00         | \$0.00          | \$0.00          |
| D    | 1240   | BIENES MUEBLES   | \$38,147,756.45 | \$0.00          | \$1,438,620.38 | \$79,078.12    | \$39,507,298.71 | \$0.00          |
| D    | 1241   | MOBILIARIO Y EQUIPO DE ADMINISTRACIÓN                                    | \$8,497,061.76  | \$0.00          | \$49,577.24    | \$56,021.27    | \$8,490,617.73  | \$0.00          |
| D    | 1242   | MOBILIARIO Y EQUIPO EDUCACIONAL Y RECREATIVO                             | \$1,979,536.37  | \$0.00          | \$0.00         | \$18,366.85    | \$1,961,169.52  | \$0.00          |
| D    | 1243   | EQUIPO E INSTRUMENTAL MÉDICO Y DE LABORATORIO                            | \$43,560.00     | \$0.00          | \$0.00         | \$0.00         | \$43,560.00     | \$0.00          |
| D    | 1244   | Vehículos y Equipo de Transporte   | \$6,188,777.99  | \$0.00          | \$0.00         | \$0.00         | \$6,188,777.99  | \$0.00          |
| D    | 1245   | EQUIPO DE DEFENSA Y SEGURIDAD  | \$0.00          | \$0.00          | \$0.00         | \$0.00         | \$0.00          | \$0.00          |
| D    | 1246   | MAQUINARIA, OTROS EQUIPOS Y HERRAMIENTAS                                 | \$21,438,820.33 | \$0.00          | \$1,389,043.14 | \$4,690.00     | \$22,823,173.47 | \$0.00          |
| D    | 1247   | COLECCIONES, OBRAS DE ARTE Y OBJETOS VALIOSOS                            | \$0.00          | \$0.00          | \$0.00         | \$0.00         | \$0.00          | \$0.00          |
| D    | 1248   | ACTIVOS BIOLÓGICOS   | \$0.00          | \$0.00          | \$0.00         | \$0.00         | \$0.00          | \$0.00          |
| D    | 1250   | ACTIVOS INTANGIBLES  | \$0.00          | \$0.00          | \$0.00         | \$0.00         | \$0.00          | \$0.00          |
| D    | 1251   | SOFTWARE   | \$0.00          | \$0.00          | \$0.00         | \$0.00         | \$0.00          | \$0.00          |
| D    | 1252   | PATENTES, MARCAS Y DERECHOS  | \$0.00          | \$0.00          | \$0.00         | \$0.00         | \$0.00          | \$0.00          |
| D    | 1253   | CONCESIONES Y FRANQUICIAS  | \$0.00          | \$0.00          | \$0.00         | \$0.00         | \$0.00          | \$0.00          |
| D    | 1254   | LICENCIAS  | \$0.00          | \$0.00          | \$0.00         | \$0.00         | \$0.00          | \$0.00          |
| D    | 1259   | OTROS ACTIVOS INTANGIBLES  | \$0.00          | \$0.00          | \$0.00         | \$0.00         | \$0.00          | \$0.00          |
| A    | 1260   | DEPRECIACIÓN, DETERIORO Y AMORTIZACIÓN ACUMULADA DE BIENES               | \$0.00          | \$26,019,592.06 | \$75,991.54    | \$1,242,891.83 | \$0.00          | \$27,186,492.35 |
| A    | 1261   | DEPRECIACIÓN ACUMULADA DE BIENES INMUEBLES                               | \$0.00          | \$5,179,889.50  | \$0.00         | \$154,167.57   | \$0.00          | \$5,334,057.07  |
| A    | 1262   | DEPRECIACIÓN ACUMULADA DE INFRAESTRUCTURA                                | \$0.00          | \$0.00          | \$0.00         | \$0.00         | \$0.00          | \$0.00          |
| A    | 1263   | DEPRECIACIÓN ACUMULADA DE BIENES MUEBLES                                 | \$0.00          | \$20,839,702.56 | \$75,991.54    | \$1,088,724.26 | \$0.00          | \$21,852,435.28 |
| A    | 1264   | DETERIORO ACUMULADO DE ACTIVOS BIOLÓGICOS                                | \$0.00          | \$0.00          | \$0.00         | \$0.00         | \$0.00          | \$0.00          |



# Instituto Tecnológico de Estudios Superiores de la Región Carbonífera COAHUILA DE ZARAGOZA

**Balanza de Comprobación del 01/jul/2017 al 30/sep/2017**  
Cuentas de Mayor. (De la cuenta: 1000 a la 9000)

Fecha y 24/oct/2017

hora de Impresión 04:02 p.m.

Usu: silviacm

Rep: rptBalanzaComprobacion

| Nat. | Cuenta | Nombre de la cuenta   | SALDO ANTERIOR |                | MOVIMIENTOS     |                 | SALDO ACTUAL |                |
|------|--------|---|----------------|----------------|-----------------|-----------------|--------------|----------------|
|      |        |   | DEUDOR         | ACREEDOR       | DEUDOR          | ACREEDOR        | DEUDOR       | ACREEDOR       |
| A    | 1265   | AMORTIZACIÓN ACUMULADA DE ACTIVOS INTANGIBLES   | \$0.00         | \$0.00         | \$0.00          | \$0.00          | \$0.00       | \$0.00         |
| D    | 1270   | ACTIVOS DIFERIDOS   | \$0.00         | \$0.00         | \$0.00          | \$0.00          | \$0.00       | \$0.00         |
| D    | 1271   | ESTUDIOS, FORMULACIÓN Y EVALUACIÓN DE PROYECTOS   | \$0.00         | \$0.00         | \$0.00          | \$0.00          | \$0.00       | \$0.00         |
| D    | 1272   | DERECHOS SOBRE BIENES EN RÉGIMEN DE ARRENDAMIENTO FINANCIERO                                  | \$0.00         | \$0.00         | \$0.00          | \$0.00          | \$0.00       | \$0.00         |
| D    | 1273   | GASTOS PAGADOS POR ADELANTADO A LARGO PLAZO   | \$0.00         | \$0.00         | \$0.00          | \$0.00          | \$0.00       | \$0.00         |
| D    | 1274   | ANTICIPOS A LARGO PLAZO   | \$0.00         | \$0.00         | \$0.00          | \$0.00          | \$0.00       | \$0.00         |
| D    | 1275   | BENEFICIOS AL RETIRO DE EMPLEADOS PAGADOS POR ADELANTADO                                      | \$0.00         | \$0.00         | \$0.00          | \$0.00          | \$0.00       | \$0.00         |
| D    | 1279   | OTROS ACTIVOS DIFERIDOS   | \$0.00         | \$0.00         | \$0.00          | \$0.00          | \$0.00       | \$0.00         |
| A    | 1280   | ESTIMACIÓN POR PÉRDIDA O DETERIORO DE ACTIVOS NO CIRCULANTES                                  | \$0.00         | \$0.00         | \$0.00          | \$0.00          | \$0.00       | \$0.00         |
| A    | 1281   | ESTIMACIONES POR PÉRDIDA DE CUENTAS INCOBRABLES DE DOCUMENTOS POR COBRAR A LARGO PLAZO        | \$0.00         | \$0.00         | \$0.00          | \$0.00          | \$0.00       | \$0.00         |
| A    | 1282   | ESTIMACIONES POR PÉRDIDA DE CUENTAS INCOBRABLES DE DEUDORES DIVERSOS POR COBRAR A LARGO PLAZO | \$0.00         | \$0.00         | \$0.00          | \$0.00          | \$0.00       | \$0.00         |
| A    | 1283   | ESTIMACIONES POR PÉRDIDA DE CUENTAS INCOBRABLES DE INGRESOS POR COBRAR A LARGO PLAZO          | \$0.00         | \$0.00         | \$0.00          | \$0.00          | \$0.00       | \$0.00         |
| A    | 1284   | ESTIMACIONES POR PÉRDIDA DE CUENTAS INCOBRABLES DE PRÉSTAMOS OTORGADOS A LARGO PLAZO          | \$0.00         | \$0.00         | \$0.00          | \$0.00          | \$0.00       | \$0.00         |
| A    | 1289   | ESTIMACIONES POR PÉRDIDA DE OTRAS CUENTAS INCOBRABLES A LARGO PLAZO                           | \$0.00         | \$0.00         | \$0.00          | \$0.00          | \$0.00       | \$0.00         |
| D    | 1290   | OTROS ACTIVOS NO CIRCULANTES  | \$0.00         | \$0.00         | \$0.00          | \$0.00          | \$0.00       | \$0.00         |
| D    | 1291   | BIENES EN CONCESIÓN   | \$0.00         | \$0.00         | \$0.00          | \$0.00          | \$0.00       | \$0.00         |
| D    | 1292   | BIENES EN ARRENDAMIENTO FINANCIERO  | \$0.00         | \$0.00         | \$0.00          | \$0.00          | \$0.00       | \$0.00         |
| D    | 1293   | BIENES EN COMODATO  | \$0.00         | \$0.00         | \$0.00          | \$0.00          | \$0.00       | \$0.00         |
| A    | 2000   | PASIVO  | \$0.00         | \$5,646,231.04 | \$23,877,194.95 | \$22,983,219.47 | \$0.00       | \$4,752,255.56 |
| A    | 2100   | PASIVO CIRCULANTE   | \$0.00         | \$5,646,231.04 | \$23,877,194.95 | \$22,983,219.47 | \$0.00       | \$4,752,255.56 |
| A    | 2110   | CUENTAS POR PAGAR A CORTO PLAZO   | \$0.00         | \$3,077,694.94 | \$23,877,194.95 | \$22,233,219.47 | \$0.00       | \$1,433,719.46 |
| A    | 2111   | SERVICIOS PERSONALES POR PAGAR A CORTO PLAZO  | \$0.00         | \$1,256,763.32 | \$15,010,770.38 | \$14,057,081.18 | \$0.00       | \$303,074.12   |
| A    | 2112   | PROVEEDORES POR PAGAR A CORTO PLAZO   | \$0.00         | \$171,872.59   | \$4,247,826.09  | \$4,136,827.36  | \$0.00       | \$60,873.86    |
| A    | 2113   | CONTRATISTAS POR OBRAS PÚBLICAS POR PAGAR A CORTO PLAZO                                       | \$0.00         | \$0.00         | \$0.00          | \$0.00          | \$0.00       | \$0.00         |
| A    | 2114   | PARTICIPACIONES Y APORTACIONES POR PAGAR A CORTO PLAZO  | \$0.00         | \$0.00         | \$0.00          | \$0.00          | \$0.00       | \$0.00         |
| A    | 2115   | TRANSFERENCIAS OTORGADAS POR PAGAR A CORTO PLAZO  | \$0.00         | \$0.00         | \$19,960.00     | \$19,960.00     | \$0.00       | \$0.00         |
| A    | 2116   | INTERESES, COMISIONES Y OTROS GASTOS DE LA DEUDA PÚBLICA POR PAGAR A CORTO PLAZO              | \$0.00         | \$0.00         | \$0.00          | \$0.00          | \$0.00       | \$0.00         |
| A    | 2117   | RETENCIONES Y CONTRIBUCIONES POR PAGAR A CORTO PLAZO  | \$0.00         | \$1,649,059.03 | \$4,595,638.48  | \$4,019,350.93  | \$0.00       | \$1,069,771.48 |
| A    | 2118   | DEVOLUCIONES DE LA LEY DE INGRESOS POR PAGAR A CORTO PLAZO                                    | \$0.00         | \$0.00         | \$0.00          | \$0.00          | \$0.00       | \$0.00         |
| A    | 2119   | OTRAS CUENTAS POR PAGAR A CORTO PLAZO   | \$0.00         | \$0.00         | \$0.00          | \$0.00          | \$0.00       | \$0.00         |
| A    | 2120   | DOCUMENTOS POR PAGAR A CORTO PLAZO  | \$0.00         | \$0.00         | \$0.00          | \$0.00          | \$0.00       | \$0.00         |
| A    | 2121   | DOCUMENTOS COMERCIALES POR PAGAR A CORTO PLAZO  | \$0.00         | \$0.00         | \$0.00          | \$0.00          | \$0.00       | \$0.00         |
| A    | 2122   | DOCUMENTOS CON CONTRATISTAS POR OBRAS PÚBLICAS POR PAGAR A CORTO PLAZO                        | \$0.00         | \$0.00         | \$0.00          | \$0.00          | \$0.00       | \$0.00         |
| A    | 2129   | OTROS DOCUMENTOS POR PAGAR A CORTO PLAZO  | \$0.00         | \$0.00         | \$0.00          | \$0.00          | \$0.00       | \$0.00         |



# Instituto Tecnológico de Estudios Superiores de la Región Carbonífera COAHUILA DE ZARAGOZA

Balanza de Comprobación del 01/jul/2017 al 30/sep/2017

Cuentas de Mayor. (De la cuenta: 1000 a la 9000)

Fecha y 24/oct/2017

hora de Impresión 04:02 p.m.

Usu: silviacm

Rep: rptBalanzaComprobacion

| Nat. | Cuenta | Nombre de la cuenta  | SALDO ANTERIOR |                | MOVIMIENTOS |              | SALDO ACTUAL |                |
|------|--------|--|----------------|----------------|-------------|--------------|--------------|----------------|
|      |        |  | DEUDOR         | ACREEDOR       | DEUDOR      | ACREEDOR     | DEUDOR       | ACREEDOR       |
| A    | 2130   | PORCIÓN A CORTO PLAZO DE LA DEUDA PÚBLICA A LARGO PLAZO                  | \$0.00         | \$0.00         | \$0.00      | \$0.00       | \$0.00       | \$0.00         |
| A    | 2131   | PORCIÓN A CORTO PLAZO DE LA DEUDA PÚBLICA INTERNA                        | \$0.00         | \$0.00         | \$0.00      | \$0.00       | \$0.00       | \$0.00         |
| A    | 2132   | PORCIÓN A CORTO PLAZO DE LA DEUDA PÚBLICA EXTERNA                        | \$0.00         | \$0.00         | \$0.00      | \$0.00       | \$0.00       | \$0.00         |
| A    | 2133   | PORCIÓN A CORTO PLAZO DE ARRENDAMIENTO FINANCIERO                        | \$0.00         | \$0.00         | \$0.00      | \$0.00       | \$0.00       | \$0.00         |
| A    | 2140   | TÍTULOS Y VALORES A CORTO PLAZO  | \$0.00         | \$0.00         | \$0.00      | \$0.00       | \$0.00       | \$0.00         |
| A    | 2141   | TÍTULOS Y VALORES DE LA DEUDA PÚBLICA INTERNA A CORTO PLAZO              | \$0.00         | \$0.00         | \$0.00      | \$0.00       | \$0.00       | \$0.00         |
| A    | 2142   | TÍTULOS Y VALORES DE LA DEUDA PÚBLICA EXTERNA A CORTO PLAZO              | \$0.00         | \$0.00         | \$0.00      | \$0.00       | \$0.00       | \$0.00         |
| A    | 2150   | PASIVOS DIFERIDOS A CORTO PLAZO  | \$0.00         | \$0.00         | \$0.00      | \$0.00       | \$0.00       | \$0.00         |
| A    | 2151   | INGRESOS COBRADOS POR ADELANTADO A CORTO PLAZO                           | \$0.00         | \$0.00         | \$0.00      | \$0.00       | \$0.00       | \$0.00         |
| A    | 2152   | INTERESES COBRADOS POR ADELANTADO A CORTO PLAZO                          | \$0.00         | \$0.00         | \$0.00      | \$0.00       | \$0.00       | \$0.00         |
| A    | 2159   | OTROS PASIVOS DIFERIDOS A CORTO PLAZO                                    | \$0.00         | \$0.00         | \$0.00      | \$0.00       | \$0.00       | \$0.00         |
| A    | 2160   | FONDOS Y BIENES DE TERCEROS EN GARANTÍA Y/O ADMINISTRACIÓN A CORTO PLAZO | \$0.00         | \$0.00         | \$0.00      | \$0.00       | \$0.00       | \$0.00         |
| A    | 2161   | FONDOS EN GARANTÍA A CORTO PLAZO   | \$0.00         | \$0.00         | \$0.00      | \$0.00       | \$0.00       | \$0.00         |
| A    | 2162   | FONDOS EN ADMINISTRACIÓN A CORTO PLAZO                                   | \$0.00         | \$0.00         | \$0.00      | \$0.00       | \$0.00       | \$0.00         |
| A    | 2163   | FONDOS CONTINGENTES A CORTO PLAZO  | \$0.00         | \$0.00         | \$0.00      | \$0.00       | \$0.00       | \$0.00         |
| A    | 2164   | FONDOS DE FIDEICOMISOS, MANDATOS Y CONTRATOS ANÁLOGOS A CORTO PLAZO      | \$0.00         | \$0.00         | \$0.00      | \$0.00       | \$0.00       | \$0.00         |
| A    | 2165   | OTROS FONDOS DE TERCEROS EN GARANTÍA Y/O ADMINISTRACIÓN A CORTO PLAZO    | \$0.00         | \$0.00         | \$0.00      | \$0.00       | \$0.00       | \$0.00         |
| A    | 2166   | VALORES Y BIENES EN GARANTÍA A CORTO PLAZO                               | \$0.00         | \$0.00         | \$0.00      | \$0.00       | \$0.00       | \$0.00         |
| A    | 2170   | PROVISIONES A CORTO PLAZO  | \$0.00         | \$2,568,536.10 | \$0.00      | \$750,000.00 | \$0.00       | \$3,318,536.10 |
| A    | 2171   | PROVISIÓN PARA OBLIGACIONES Y JUICIOS A CORTO PLAZO                      | \$0.00         | \$0.00         | \$0.00      | \$0.00       | \$0.00       | \$0.00         |
| A    | 2172   | PROVISIÓN PARA CONTINGENCIAS A CORTO PLAZO                               | \$0.00         | \$0.00         | \$0.00      | \$0.00       | \$0.00       | \$0.00         |
| A    | 2179   | OTRAS PROVISIONES A CORTO PLAZO  | \$0.00         | \$2,568,536.10 | \$0.00      | \$750,000.00 | \$0.00       | \$3,318,536.10 |
| A    | 2190   | OTROS PASIVOS A CORTO PLAZO  | \$0.00         | \$0.00         | \$0.00      | \$0.00       | \$0.00       | \$0.00         |
| A    | 2191   | INGRESOS POR CLASIFICAR  | \$0.00         | \$0.00         | \$0.00      | \$0.00       | \$0.00       | \$0.00         |
| A    | 2192   | RECAUDACIÓN POR PARTICIPAR   | \$0.00         | \$0.00         | \$0.00      | \$0.00       | \$0.00       | \$0.00         |
| A    | 2199   | OTROS PASIVOS CIRCULANTES  | \$0.00         | \$0.00         | \$0.00      | \$0.00       | \$0.00       | \$0.00         |
| A    | 2200   | PASIVO NO CIRCULANTE   | \$0.00         | \$0.00         | \$0.00      | \$0.00       | \$0.00       | \$0.00         |
| A    | 2210   | CUENTAS POR PAGAR A LARGO PLAZO  | \$0.00         | \$0.00         | \$0.00      | \$0.00       | \$0.00       | \$0.00         |
| A    | 2211   | PROVEEDORES POR PAGAR A LARGO PLAZO                                      | \$0.00         | \$0.00         | \$0.00      | \$0.00       | \$0.00       | \$0.00         |
| A    | 2212   | CONTRATISTAS POR OBRAS PÚBLICAS POR PAGAR A LARGO PLAZO                  | \$0.00         | \$0.00         | \$0.00      | \$0.00       | \$0.00       | \$0.00         |
| A    | 2220   | DOCUMENTOS POR PAGAR A LARGO PLAZO                                       | \$0.00         | \$0.00         | \$0.00      | \$0.00       | \$0.00       | \$0.00         |
| A    | 2221   | DOCUMENTOS COMERCIALES POR PAGAR A LARGO PLAZO                           | \$0.00         | \$0.00         | \$0.00      | \$0.00       | \$0.00       | \$0.00         |
| A    | 2222   | DOCUMENTOS CON CONTRATISTAS POR OBRAS PÚBLICAS POR PAGAR A LARGO PLAZO   | \$0.00         | \$0.00         | \$0.00      | \$0.00       | \$0.00       | \$0.00         |
| A    | 2229   | OTROS DOCUMENTOS POR PAGAR A LARGO PLAZO                                 | \$0.00         | \$0.00         | \$0.00      | \$0.00       | \$0.00       | \$0.00         |
| A    | 2230   | DEUDA PÚBLICA A LARGO PLAZO  | \$0.00         | \$0.00         | \$0.00      | \$0.00       | \$0.00       | \$0.00         |
| A    | 2231   | TÍTULOS Y VALORES DE LA DEUDA PÚBLICA INTERNA A LARGO PLAZO              | \$0.00         | \$0.00         | \$0.00      | \$0.00       | \$0.00       | \$0.00         |
| A    | 2232   | TÍTULOS Y VALORES DE LA DEUDA PÚBLICA EXTERNA A LARGO PLAZO              | \$0.00         | \$0.00         | \$0.00      | \$0.00       | \$0.00       | \$0.00         |
| A    | 2233   | PRÉSTAMOS DE LA DEUDA PÚBLICA INTERNA POR PAGAR A LARGO PLAZO            | \$0.00         | \$0.00         | \$0.00      | \$0.00       | \$0.00       | \$0.00         |



# Instituto Tecnológico de Estudios Superiores de la Región Carbonífera COAHUILA DE ZARAGOZA

**Balanza de Comprobación del 01/jul/2017 al 30/sep/2017**  
Cuentas de Mayor. (De la cuenta: 1000 a la 9000)

Fecha y 24/oct/2017

hora de Impresión 04:02 p.m.

Usr: silviacm

Rep: rptBalanzaComprobacion

| Nat. | Cuenta | Nombre de la cuenta  | SALDO ANTERIOR |                  | MOVIMIENTOS |                 | SALDO ACTUAL |                  |
|------|--------|--|----------------|------------------|-------------|-----------------|--------------|------------------|
|      |        |  | DEUDOR         | ACREEDOR         | DEUDOR      | ACREEDOR        | DEUDOR       | ACREEDOR         |
| A    | 2234   | PRÉSTAMOS DE LA DEUDA PÚBLICA EXTERNA PDR PAGAR A LARGO PLAZO                | \$0.00         | \$0.00           | \$0.00      | \$0.00          | \$0.00       | \$0.00           |
| A    | 2235   | ARRENDAMIENTO FINANCIERO POR PAGAR A LARGO PLAZO                             | \$0.00         | \$0.00           | \$0.00      | \$0.00          | \$0.00       | \$0.00           |
| A    | 2240   | PASIVOS DIFERIDOS A LARGO PLAZO  | \$0.00         | \$0.00           | \$0.00      | \$0.00          | \$0.00       | \$0.00           |
| A    | 2241   | CRÉDITOS DIFERIDOS A LARGO PLAZO   | \$0.00         | \$0.00           | \$0.00      | \$0.00          | \$0.00       | \$0.00           |
| A    | 2242   | INTERESES COBRADOS POR ADELANTADO A LARGO PLAZO                              | \$0.00         | \$0.00           | \$0.00      | \$0.00          | \$0.00       | \$0.00           |
| A    | 2249   | OTROS PASIVOS DIFERIDOS A LARGO PLAZO  | \$0.00         | \$0.00           | \$0.00      | \$0.00          | \$0.00       | \$0.00           |
| A    | 2250   | FONDOS Y BIENES DE TERCEROS EN GARANTÍA Y/O ADMINISTRACIÓN A LARGO PLAZO     | \$0.00         | \$0.00           | \$0.00      | \$0.00          | \$0.00       | \$0.00           |
| A    | 2251   | FONDOS EN GARANTÍA A LARGO PLAZO   | \$0.00         | \$0.00           | \$0.00      | \$0.00          | \$0.00       | \$0.00           |
| A    | 2252   | FONDOS EN ADMINISTRACIÓN A LARGO PLAZO                                       | \$0.00         | \$0.00           | \$0.00      | \$0.00          | \$0.00       | \$0.00           |
| A    | 2253   | FONDOS CONTINGENTES A LARGO PLAZO  | \$0.00         | \$0.00           | \$0.00      | \$0.00          | \$0.00       | \$0.00           |
| A    | 2254   | FONDOS DE FIDEICOMISOS, MANDATOS Y CONTRATOS ANÁLOGOS A LARGO PLAZO          | \$0.00         | \$0.00           | \$0.00      | \$0.00          | \$0.00       | \$0.00           |
| A    | 2255   | OTROS FONDOS DE TERCEROS EN GARANTÍA Y/O ADMINISTRACIÓN A LARGO PLAZO        | \$0.00         | \$0.00           | \$0.00      | \$0.00          | \$0.00       | \$0.00           |
| A    | 2256   | VALORES Y BIENES EN GARANTÍA A LARGO PLAZO                                   | \$0.00         | \$0.00           | \$0.00      | \$0.00          | \$0.00       | \$0.00           |
| A    | 2260   | PROVISIONES A LARGO PLAZO  | \$0.00         | \$0.00           | \$0.00      | \$0.00          | \$0.00       | \$0.00           |
| A    | 2261   | PROVISIÓN PARA DEMANDAS Y JUICIOS A LARGO PLAZO                              | \$0.00         | \$0.00           | \$0.00      | \$0.00          | \$0.00       | \$0.00           |
| A    | 2262   | PROVISIÓN PARA PENSIONES A LARGO PLAZO                                       | \$0.00         | \$0.00           | \$0.00      | \$0.00          | \$0.00       | \$0.00           |
| A    | 2263   | PROVISIÓN PARA CONTINGENCIAS A LARGO PLAZO                                   | \$0.00         | \$0.00           | \$0.00      | \$0.00          | \$0.00       | \$0.00           |
| A    | 2269   | OTRAS PROVISIONES A LARGO PLAZO  | \$0.00         | \$0.00           | \$0.00      | \$0.00          | \$0.00       | \$0.00           |
| A    | 3000   | HACIENDA PÚBLICA/PATRIMONIO  | \$0.00         | \$39,830,628.26  | \$79,078.12 | \$60,746.04     | \$0.00       | \$39,812,296.18  |
| A    | 3100   | HACIENDA PÚBLICA/PATRIMONIO CONTRIBUIDO                                      | \$0.00         | \$28,867,879.28  | \$79,078.12 | \$0.00          | \$0.00       | \$28,788,801.16  |
| A    | 3110   | APORTACIONES   | \$0.00         | \$32,071,213.76  | \$0.00      | \$0.00          | \$0.00       | \$32,071,213.76  |
| A    | 3120   | DDNACIONES DE CAPITAL  | \$0.00         | \$0.00           | \$0.00      | \$0.00          | \$0.00       | \$0.00           |
| A    | 3130   | ACTUALIZACIÓN DE LA HACIENDA PÚBLICA/PATRIMONIO                              | \$0.00         | -\$3,203,334.48  | \$79,078.12 | \$0.00          | \$0.00       | -\$3,282,412.60  |
| A    | 3200   | HACIENDA PÚBLICA /PATRIMONIO GENERADO  | \$0.00         | \$10,962,748.98  | \$0.00      | \$60,746.04     | \$0.00       | \$11,023,495.02  |
| A    | 3210   | RESULTADOS DEL EJERCICIO (AHORRO/ DESAHORRO)                                 | \$0.00         | \$0.00           | \$0.00      | \$0.00          | \$0.00       | \$0.00           |
| A    | 3220   | RESULTADOS DE EJERCICIOS ANTERIORES  | \$0.00         | \$24,543,813.94  | \$0.00      | \$0.00          | \$0.00       | \$24,543,813.94  |
| A    | 3230   | REVALÚOS   | \$0.00         | \$0.00           | \$0.00      | \$0.00          | \$0.00       | \$0.00           |
| A    | 3231   | REVALÚO DE BIENES INMUEBLES  | \$0.00         | \$0.00           | \$0.00      | \$0.00          | \$0.00       | \$0.00           |
| A    | 3232   | REVALÚO DE BIENES MUEBLES  | \$0.00         | \$0.00           | \$0.00      | \$0.00          | \$0.00       | \$0.00           |
| A    | 3233   | REVALÚO DE BIENES INTANGIBLES  | \$0.00         | \$0.00           | \$0.00      | \$0.00          | \$0.00       | \$0.00           |
| A    | 3239   | OTROS REVALÚOS   | \$0.00         | \$0.00           | \$0.00      | \$0.00          | \$0.00       | \$0.00           |
| A    | 3240   | RESERVAS   | \$0.00         | \$0.00           | \$0.00      | \$0.00          | \$0.00       | \$0.00           |
| A    | 3241   | RESERVAS DE PATRIMONIO   | \$0.00         | \$0.00           | \$0.00      | \$0.00          | \$0.00       | \$0.00           |
| A    | 3242   | RESERVAS TERRITORIALES   | \$0.00         | \$0.00           | \$0.00      | \$0.00          | \$0.00       | \$0.00           |
| A    | 3243   | RESERVAS POR CONTINGENCIAS   | \$0.00         | \$0.00           | \$0.00      | \$0.00          | \$0.00       | \$0.00           |
| A    | 3250   | RECTIFICACIONES DE RESULTADOS DE EJERCICIOS ANTERIORES                       | \$0.00         | -\$13,581,064.96 | \$0.00      | \$60,746.04     | \$0.00       | -\$13,520,318.92 |
| A    | 3251   | CAMBIOS EN POLÍTICAS CONTABLES   | \$0.00         | \$0.00           | \$0.00      | \$0.00          | \$0.00       | \$0.00           |
| A    | 3252   | CAMBIOS POR ERRORES CONTABLES  | \$0.00         | -\$13,581,064.96 | \$0.00      | \$60,746.04     | \$0.00       | -\$13,520,318.92 |
| A    | 3300   | EXCESO O INSUFICIENCIA EN LA ACTUALIZACIÓN DE LA HACIENDA PÚBLICA/PATRIMONIO | \$0.00         | \$0.00           | \$0.00      | \$0.00          | \$0.00       | \$0.00           |
| A    | 3310   | RESULTADO POR POSICIÓN MONETARIA   | \$0.00         | \$0.00           | \$0.00      | \$0.00          | \$0.00       | \$0.00           |
| A    | 3320   | RESULTADO POR TENENCIA DE ACTIVOS NO MONETARIOS                              | \$0.00         | \$0.00           | \$0.00      | \$0.00          | \$0.00       | \$0.00           |
| A    | 4000   | INGRESOS Y OTROS BENEFICIOS  | \$0.00         | \$27,100,111.91  | \$0.00      | \$23,001,067.62 | \$0.00       | \$50,101,179.53  |
| A    | 4100   | INGRESOS DE GESTIÓN  | \$0.00         | \$5,246,423.91   | \$0.00      | \$4,969,190.62  | \$0.00       | \$10,215,614.55  |



# Instituto Tecnológico de Estudios Superiores de la Región Carbonífera COAHUILA DE ZARAGOZA

Balanza de Comprobación del 01/jul/2017 al 30/sep/2017

Cuentas de Mayor. (De la cuenta: 1000 a la 9000)

Fecha y 24/oct/2017

hora de Impresión 04:02 p.m.

Usr: silviaem

Rep: rptBalanzaComprobacion

| Nat. | Cuenta | Nombre de la cuenta   | SALDO ANTERIOR |                | MOVIMIENTOS |                | SALDO ACTUAL |                |
|------|--------|---|----------------|----------------|-------------|----------------|--------------|----------------|
|      |        |   | DEUDOR         | ACREEDOR       | DEUDOR      | ACREEDOR       | DEUDOR       | ACREEDOR       |
| A    | 4110   | IMPUESTOS   | \$0.00         | \$0.00         | \$0.00      | \$0.00         | \$0.00       | \$0.00         |
| A    | 4111   | IMPUESTOS SOBRE LOS INGRESOS  | \$0.00         | \$0.00         | \$0.00      | \$0.00         | \$0.00       | \$0.00         |
| A    | 4112   | IMPUESTOS SOBRE EL PATRIMONIO   | \$0.00         | \$0.00         | \$0.00      | \$0.00         | \$0.00       | \$0.00         |
| A    | 4113   | IMPUESTOS SOBRE LA PRODUCCIÓN, EL CONSUMO Y LAS TRANSACCIONES                                   | \$0.00         | \$0.00         | \$0.00      | \$0.00         | \$0.00       | \$0.00         |
| A    | 4114   | IMPUESTOS AL COMERCIO EXTERIOR  | \$0.00         | \$0.00         | \$0.00      | \$0.00         | \$0.00       | \$0.00         |
| A    | 4115   | IMPUESTOS SOBRE NÓMINAS Y ASIMILABLES   | \$0.00         | \$0.00         | \$0.00      | \$0.00         | \$0.00       | \$0.00         |
| A    | 4116   | IMPUESTOS ECOLÓGICOS  | \$0.00         | \$0.00         | \$0.00      | \$0.00         | \$0.00       | \$0.00         |
| A    | 4117   | ACCESORIOS DE IMPUESTOS   | \$0.00         | \$0.00         | \$0.00      | \$0.00         | \$0.00       | \$0.00         |
| A    | 4119   | OTROS IMPUESTOS   | \$0.00         | \$0.00         | \$0.00      | \$0.00         | \$0.00       | \$0.00         |
| A    | 4120   | CUOTAS Y APORTACIONES DE SEGURIDAD SOCIAL   | \$0.00         | \$0.00         | \$0.00      | \$0.00         | \$0.00       | \$0.00         |
| A    | 4121   | APORTACIONES PARA FONDOS DE VIVIENDA  | \$0.00         | \$0.00         | \$0.00      | \$0.00         | \$0.00       | \$0.00         |
| A    | 4122   | CUOTAS PARA EL SEGURO SOCIAL  | \$0.00         | \$0.00         | \$0.00      | \$0.00         | \$0.00       | \$0.00         |
| A    | 4123   | CUOTAS DE AHORRO PARA EL RETIRO   | \$0.00         | \$0.00         | \$0.00      | \$0.00         | \$0.00       | \$0.00         |
| A    | 4124   | ACCESORIOS DE CUOTAS Y APORTACIONES DE SEGURIDAD SOCIAL   | \$0.00         | \$0.00         | \$0.00      | \$0.00         | \$0.00       | \$0.00         |
| A    | 4129   | OTRAS CUOTAS Y APORTACIONES PARA LA SEGURIDAD SOCIAL  | \$0.00         | \$0.00         | \$0.00      | \$0.00         | \$0.00       | \$0.00         |
| A    | 4130   | CONTRIBUCIONES DE MEJDRAS   | \$0.00         | \$0.00         | \$0.00      | \$0.00         | \$0.00       | \$0.00         |
| A    | 4131   | CONTRIBUCIONES DE MEJORAS POR OBRAS PÚBLICAS  | \$0.00         | \$0.00         | \$0.00      | \$0.00         | \$0.00       | \$0.00         |
| A    | 4140   | DERECHOS  | \$0.00         | \$4,738,912.61 | \$0.00      | \$4,938,295.74 | \$0.00       | \$9,677,208.35 |
| A    | 4141   | DERECHOS POR EL USO, GOCE, APROVECHAMIENTD O EXPLOTACIÓN DE BIENES DE DOMINIO PÚBLICO           | \$0.00         | \$0.00         | \$0.00      | \$0.00         | \$0.00       | \$0.00         |
| A    | 4142   | DERECHOS A LOS HIDROCARBUROS  | \$0.00         | \$0.00         | \$0.00      | \$0.00         | \$0.00       | \$0.00         |
| A    | 4143   | DERECHOS POR PRESTACIÓN DE SERVICIOS  | \$0.00         | \$0.00         | \$0.00      | \$0.00         | \$0.00       | \$0.00         |
| A    | 4144   | ACCESORIOS DE DERECHOS  | \$0.00         | \$0.00         | \$0.00      | \$0.00         | \$0.00       | \$0.00         |
| A    | 4149   | OTROS DERECHOS  | \$0.00         | \$4,738,912.61 | \$0.00      | \$4,938,295.74 | \$0.00       | \$9,677,208.35 |
| A    | 4150   | PRODUCTOS DE TIPO CORRIENTE   | \$0.00         | \$57,521.19    | \$0.00      | \$26,192.18    | \$0.00       | \$83,713.37    |
| A    | 4151   | PRODUCTOS DERIVADOS DEL USO Y APROVECHAMIENTD DE BIENES NO SUJETOS A RÉGIMEN DE DOMINIO PÚBLICO | \$0.00         | \$0.00         | \$0.00      | \$0.00         | \$0.00       | \$0.00         |
| A    | 4152   | ENAJENACIÓN DE BIENES MUEBLES ND SUJETDS A SER INVENTARIADOS                                    | \$0.00         | \$0.00         | \$0.00      | \$0.00         | \$0.00       | \$0.00         |
| A    | 4153   | ACCESORIOS DE PRODUCTOS   | \$0.00         | \$0.00         | \$0.00      | \$0.00         | \$0.00       | \$0.00         |
| A    | 4159   | OTROS PRODUCTOS QUE GENERAN INGRESOS CORRIENTES   | \$0.00         | \$57,521.19    | \$0.00      | \$26,192.18    | \$0.00       | \$83,713.37    |
| A    | 4160   | APROVECHAMIENTOS DE TIPO CORRIENTE  | \$0.00         | \$449,990.11   | \$0.00      | \$4,702.70     | \$0.00       | \$454,692.81   |
| A    | 4161   | INCENTIVOS DERIVADOS DE LA CDLABORACIÓN FISCAL  | \$0.00         | \$0.00         | \$0.00      | \$0.00         | \$0.00       | \$0.00         |
| A    | 4162   | MULTAS  | \$0.00         | \$0.00         | \$0.00      | \$0.00         | \$0.00       | \$0.00         |
| A    | 4163   | INDEMNIZACIONES   | \$0.00         | \$0.00         | \$0.00      | \$0.00         | \$0.00       | \$0.00         |
| A    | 4164   | REINTEGROS  | \$0.00         | \$0.00         | \$0.00      | \$0.00         | \$0.00       | \$0.00         |
| A    | 4165   | APROVECHAMIENTOS PROVENIENTES DE OBRAS PÚBLICAS   | \$0.00         | \$0.00         | \$0.00      | \$0.00         | \$0.00       | \$0.00         |
| A    | 4166   | APROVECHAMIENTOS POR PARTICIPACIONES DERIVADAS DE LA APLICACIÓN DE LEYES                        | \$0.00         | \$0.00         | \$0.00      | \$0.00         | \$0.00       | \$0.00         |
| A    | 4167   | APROVECHAMIENTOS POR APORTACIONES Y COOPERACIONES   | \$0.00         | \$0.00         | \$0.00      | \$0.00         | \$0.00       | \$0.00         |
| A    | 4168   | ACCESORIOS DE APROVECHAMIENTOS  | \$0.00         | \$0.00         | \$0.00      | \$0.00         | \$0.00       | \$0.00         |
| A    | 4169   | OTROS APROVECHAMIENTOS  | \$0.00         | \$449,990.11   | \$0.00      | \$4,702.70     | \$0.00       | \$454,692.81   |
| A    | 4170   | INGRESOS POR VENTA DE BIENES Y SERVICIOS  | \$0.00         | \$0.00         | \$0.00      | \$0.00         | \$0.00       | \$0.00         |
| A    | 4171   | INGRESOS POR VENTA DE MERCANCÍAS  | \$0.00         | \$0.00         | \$0.00      | \$0.00         | \$0.00       | \$0.00         |



# Instituto Tecnológico de Estudios Superiores de la Región Carbonífera COAHUILA DE ZARAGOZA

Balanza de Comprobación del 01/jul/2017 al 30/sep/2017

Cuentas de Mayor. (De la cuenta: 1000 a la 9000)

Fecha y | 24/oct/2017

hora de Impresión | 04:02 p.m.

Usu: silviacm

Rep: rptBalanzaComprobacion

| Nat. | Cuenta | Nombre de la cuenta   | SALDO ANTERIOR |                 | MOVIMIENTOS |                 | SALDO ACTUAL |                 |
|------|--------|---|----------------|-----------------|-------------|-----------------|--------------|-----------------|
|      |        |   | DEUDOR         | ACREEDOR        | DEUDOR      | ACREEDOR        | DEUDOR       | ACREEDOR        |
| A    | 4172   | INGRESOS POR VENTA DE BIENES Y SERVICIOS PRODUCIDOS EN ESTABLECIMIENTOS DEL GOBIERNO  | \$0.00         | \$0.00          | \$0.00      | \$0.00          | \$0.00       | \$0.00          |
| A    | 4173   | INGRESOS POR VENTA DE BIENES Y SERVICIOS DE ORGANISMOS DESCENTRALIZADOS   | \$0.00         | \$0.00          | \$0.00      | \$0.00          | \$0.00       | \$0.00          |
| A    | 4174   | INGRESOS DE OPERACIÓN DE ENTIDADES PARAESTATALES EMPRESARIALES Y NO FINANCIERAS   | \$0.00         | \$0.00          | \$0.00      | \$0.00          | \$0.00       | \$0.00          |
| A    | 4190   | INGRESOS NO COMPRENDIDOS EN LAS FRACCIONES DE LA LEY DE INGRESOS CAUSADOS EN EJERCICIOS FISCALES ANTERIORES PENDIENTES DE LIQUIDACIÓN O PAGO  | \$0.00         | \$0.00          | \$0.00      | \$0.00          | \$0.00       | \$0.00          |
| A    | 4191   | IMPUESTOS NO COMPRENDIDOS EN LAS FRACCIONES DE LA LEY DE INGRESOS CAUSADOS EN EJERCICIOS FISCALES ANTERIORES PENDIENTES DE LIQUIDACIÓN O PAGO   | \$0.00         | \$0.00          | \$0.00      | \$0.00          | \$0.00       | \$0.00          |
| A    | 4192   | CONTRIBUCIONES DE MEJORAS, DERECHOS, PRODUCTOS Y APROVECHAMIENTOS NO COMPRENDIDOS EN LAS FRACCIONES DE LA LEY DE INGRESOS CAUSADOS EN EJERCICIOS FISCALES ANTERIORES PENDIENTES DE LIQUIDACIÓN O PAGO | \$0.00         | \$0.00          | \$0.00      | \$0.00          | \$0.00       | \$0.00          |
| A    | 4200   | PARTICIPACIONES, APORTACIONES, TRANSFERENCIAS, ASIGNACIONES, SUBSIDIOS Y OTRAS AYUDAS   | \$0.00         | \$21,853,688.00 | \$0.00      | \$18,031,877.00 | \$0.00       | \$39,885,565.00 |
| A    | 4210   | PARTICIPACIONES Y APORTACIONES  | \$0.00         | \$21,853,688.00 | \$0.00      | \$18,031,877.00 | \$0.00       | \$39,885,565.00 |
| A    | 4211   | PARTICIPACIONES   | \$0.00         | \$0.00          | \$0.00      | \$0.00          | \$0.00       | \$0.00          |
| A    | 4212   | APORTACIONES  | \$0.00         | \$21,853,688.00 | \$0.00      | \$18,031,877.00 | \$0.00       | \$39,885,565.00 |
| A    | 4213   | CONVENIOS   | \$0.00         | \$0.00          | \$0.00      | \$0.00          | \$0.00       | \$0.00          |
| A    | 4220   | TRANSFERENCIAS, ASIGNACIONES, SUBSIDIOS Y OTRAS AYUDAS  | \$0.00         | \$0.00          | \$0.00      | \$0.00          | \$0.00       | \$0.00          |
| A    | 4221   | TRANSFERENCIAS INTERNAS Y ASIGNACIONES DEL SECTOR PÚBLICO   | \$0.00         | \$0.00          | \$0.00      | \$0.00          | \$0.00       | \$0.00          |
| A    | 4222   | TRANSFERENCIAS AL RESTO DEL SECTOR PÚBLICO  | \$0.00         | \$0.00          | \$0.00      | \$0.00          | \$0.00       | \$0.00          |
| A    | 4223   | SUBSIDIOS Y SUBVENCIONES  | \$0.00         | \$0.00          | \$0.00      | \$0.00          | \$0.00       | \$0.00          |
| A    | 4224   | AYUDAS SOCIALES   | \$0.00         | \$0.00          | \$0.00      | \$0.00          | \$0.00       | \$0.00          |
| A    | 4225   | PENSIONES Y JUBILACIONES  | \$0.00         | \$0.00          | \$0.00      | \$0.00          | \$0.00       | \$0.00          |
| A    | 4226   | TRANSFERENCIAS DEL EXTERIOR   | \$0.00         | \$0.00          | \$0.00      | \$0.00          | \$0.00       | \$0.00          |
| A    | 4300   | OTROS INGRESOS Y BENEFICIOS   | \$0.00         | \$0.00          | \$0.00      | \$0.00          | \$0.00       | \$0.00          |
| A    | 4310   | INGRESOS FINANCIEROS  | \$0.00         | \$0.00          | \$0.00      | \$0.00          | \$0.00       | \$0.00          |
| A    | 4311   | INTERESES GANADOS DE VALDRES, CRÉDITOS, BONOS Y OTROS   | \$0.00         | \$0.00          | \$0.00      | \$0.00          | \$0.00       | \$0.00          |
| A    | 4319   | OTROS INGRESOS FINANCIEROS  | \$0.00         | \$0.00          | \$0.00      | \$0.00          | \$0.00       | \$0.00          |
| A    | 4320   | INCREMENTO POR VARIACIÓN DE INVENTARIOS   | \$0.00         | \$0.00          | \$0.00      | \$0.00          | \$0.00       | \$0.00          |
| A    | 4321   | INCREMENTO POR VARIACIÓN DE INVENTARIOS DE MERCANCIAS PARA VENTA  | \$0.00         | \$0.00          | \$0.00      | \$0.00          | \$0.00       | \$0.00          |
| A    | 4322   | INCREMENTO POR VARIACIÓN DE INVENTARIOS DE MERCANCIAS TERMINADAS  | \$0.00         | \$0.00          | \$0.00      | \$0.00          | \$0.00       | \$0.00          |
| A    | 4323   | INCREMENTO POR VARIACIÓN DE INVENTARIOS DE MERCANCIAS EN PROCESO DE ELABORACIÓN   | \$0.00         | \$0.00          | \$0.00      | \$0.00          | \$0.00       | \$0.00          |
| A    | 4324   | INCREMENTO POR VARIACIÓN DE INVENTARIOS DE MATERIAS PRIMAS, MATERIALES Y SUMINISTROS PARA PRODUCCIÓN  | \$0.00         | \$0.00          | \$0.00      | \$0.00          | \$0.00       | \$0.00          |
| A    | 4325   | INCREMENTO POR VARIACIÓN DE ALMACÉN DE MATERIAS PRIMAS, MATERIALES Y SUMINISTROS DE CONSUMO   | \$0.00         | \$0.00          | \$0.00      | \$0.00          | \$0.00       | \$0.00          |
| A    | 4330   | DISMINUCIÓN DEL EXCESO DE ESTIMACIONES POR PÉRDIDA O DETERIORO U OBSOLESCENCIA  | \$0.00         | \$0.00          | \$0.00      | \$0.00          | \$0.00       | \$0.00          |





# Instituto Tecnológico de Estudios Superiores de la Región Carbonífera COAHUILA DE ZARAGOZA

Balanza de Comprobación del 01/jul/2017 al 30/sep/2017

Cuentas de Mayor. (De la cuenta: 1000 a la 9000)

Fecha y 24/oct/2017

hora de Impresión 04:02 p.m.

Usu: silviacm

Rep: rptBalanzaComprobacion

| Nat. | Cuenta | Nombre de la cuenta  | SALDO ANTERIOR  |          | MOVIMIENTOS     |          | SALDO ACTUAL    |          |
|------|--------|--|-----------------|----------|-----------------|----------|-----------------|----------|
|      |        |  | DEUDOR          | ACREEDOR | DEUDOR          | ACREEDOR | DEUDOR          | ACREEDOR |
| A    | 4331   | DISMINUCIÓN DEL EXCESO DE ESTIMACIONES POR PÉRDIDA O DETERIORO U OBSOLESCENCIA | \$0.00          | \$0.00   | \$0.00          | \$0.00   | \$0.00          | \$0.00   |
| A    | 4340   | DISMINUCIÓN DEL EXCESO DE PROVISIONES  | \$0.00          | \$0.00   | \$0.00          | \$0.00   | \$0.00          | \$0.00   |
| A    | 4341   | DISMINUCIÓN DEL EXCESO EN PROVISIONES  | \$0.00          | \$0.00   | \$0.00          | \$0.00   | \$0.00          | \$0.00   |
| A    | 4390   | OTROS INGRESOS Y BENEFICIOS VARIOS   | \$0.00          | \$0.00   | \$0.00          | \$0.00   | \$0.00          | \$0.00   |
| A    | 4391   | OTROS INGRESOS DE EJERCICIOS ANTERIORES  | \$0.00          | \$0.00   | \$0.00          | \$0.00   | \$0.00          | \$0.00   |
| A    | 4392   | BONIFICACIONES Y DESCUENTOS OBTENIDOS  | \$0.00          | \$0.00   | \$0.00          | \$0.00   | \$0.00          | \$0.00   |
| A    | 4393   | DIFERENCIAS POR TIPO DE CAMBIO A FAVOR EN EFECTIVO Y EQUIVALENTES              | \$0.00          | \$0.00   | \$0.00          | \$0.00   | \$0.00          | \$0.00   |
| A    | 4394   | DIFERENCIAS DE COTIZACIONES A FAVOR EN VALORES NEGOCIABLES                     | \$0.00          | \$0.00   | \$0.00          | \$0.00   | \$0.00          | \$0.00   |
| A    | 4395   | RESULTADO POR POSICIÓN MONETARIA   | \$0.00          | \$0.00   | \$0.00          | \$0.00   | \$0.00          | \$0.00   |
| A    | 4396   | UTILIDADES POR PARTICIPACIÓN PATRIMONIAL                                       | \$0.00          | \$0.00   | \$0.00          | \$0.00   | \$0.00          | \$0.00   |
| A    | 4399   | OTROS INGRESOS Y BENEFICIOS VARIOS   | \$0.00          | \$0.00   | \$0.00          | \$0.00   | \$0.00          | \$0.00   |
| D    | 5000   | GASTOS Y OTRAS PÉRDIDAS  | \$34,249,924.61 | \$0.00   | \$18,209,521.45 | \$0.00   | \$52,459,446.06 | \$0.00   |
| D    | 5100   | GASTOS DE FUNCIONAMIENTO   | \$31,465,529.78 | \$0.00   | \$16,961,915.12 | \$0.00   | \$48,427,444.90 | \$0.00   |
| D    | 5110   | SERVICIOS PERSONALES   | \$25,573,718.70 | \$0.00   | \$14,057,081.18 | \$0.00   | \$39,630,799.88 | \$0.00   |
| D    | 5111   | REMUNERACIONES AL PERSONAL DE CARÁCTER PERMANENTE                              | \$14,828,526.89 | \$0.00   | \$8,219,963.18  | \$0.00   | \$23,048,490.07 | \$0.00   |
| D    | 5112   | REMUNERACIONES AL PERSONAL DE CARÁCTER TRANSITORIO                             | \$87,002.34     | \$0.00   | \$34,382.38     | \$0.00   | \$121,384.72    | \$0.00   |
| D    | 5113   | REMUNERACIONES ADICIONALES Y ESPECIALES  | \$5,801,962.71  | \$0.00   | \$3,521,947.30  | \$0.00   | \$9,323,910.01  | \$0.00   |
| D    | 5114   | SEGURIDAD SOCIAL   | \$4,156,868.43  | \$0.00   | \$1,665,307.22  | \$0.00   | \$5,822,175.65  | \$0.00   |
| D    | 5115   | OTRAS PRESTACIONES SOCIALES Y ECONÓMICAS                                       | \$691,858.33    | \$0.00   | \$615,481.10    | \$0.00   | \$1,307,339.43  | \$0.00   |
| D    | 5116   | PAGO DE ESTÍMULOS A SERVIDORES PÚBLICOS  | \$7,500.00      | \$0.00   | \$0.00          | \$0.00   | \$7,500.00      | \$0.00   |
| D    | 5120   | MATERIALES Y SUMINISTROS   | \$1,747,578.21  | \$0.00   | \$659,631.03    | \$0.00   | \$2,407,209.24  | \$0.00   |
| D    | 5121   | MATERIALES DE ADMINISTRACIÓN, EMISIÓN DE DOCUMENTOS Y ARTÍCULOS OFICIALES      | \$932,280.69    | \$0.00   | \$309,255.01    | \$0.00   | \$1,241,535.70  | \$0.00   |
| D    | 5122   | ALIMENTOS Y UTENSILIOS   | \$121,553.63    | \$0.00   | \$75,865.02     | \$0.00   | \$197,418.65    | \$0.00   |
| D    | 5123   | MATERIAS PRIMAS Y MATERIALES DE PRODUCCIÓN Y COMERCIALIZACIÓN                  | \$0.00          | \$0.00   | \$0.00          | \$0.00   | \$0.00          | \$0.00   |
| D    | 5124   | MATERIALES Y ARTÍCULOS DE CONSTRUCCIÓN Y DE REPARACIÓN                         | \$282,947.51    | \$0.00   | \$41,784.50     | \$0.00   | \$324,732.01    | \$0.00   |
| D    | 5125   | PRDUCTOS QUÍMICOS, FARMACÉUTICOS Y DE LABORATORIO                              | \$11,388.49     | \$0.00   | \$9,505.34      | \$0.00   | \$20,893.83     | \$0.00   |
| D    | 5126   | COMBUSTIBLES, LUBRICANTES Y ADITIVOS   | \$320,404.74    | \$0.00   | \$127,228.77    | \$0.00   | \$447,633.51    | \$0.00   |
| D    | 5127   | VESTUARIO, BLANCOS, PRENDAS DE PROTECCIÓN Y ARTÍCULOS DEPORTIVOS               | \$18,119.87     | \$0.00   | \$27,245.90     | \$0.00   | \$45,365.77     | \$0.00   |
| D    | 5128   | MATERIALES Y SUMINISTROS PARA SEGURIDAD  | \$0.00          | \$0.00   | \$0.00          | \$0.00   | \$0.00          | \$0.00   |
| D    | 5129   | HERRAMIENTAS, REFACCIONES Y ACCESORIOS MENORES                                 | \$60,883.28     | \$0.00   | \$68,746.49     | \$0.00   | \$129,629.77    | \$0.00   |
| D    | 5130   | SERVICIOS GENERALES  | \$4,144,232.87  | \$0.00   | \$2,245,202.91  | \$0.00   | \$6,389,435.78  | \$0.00   |
| D    | 5131   | SERVICIOS BÁSICOS  | \$1,041,695.86  | \$0.00   | \$579,692.61    | \$0.00   | \$1,621,388.27  | \$0.00   |
| D    | 5132   | SERVICIOS DE ARRENDAMIENTO   | \$51,222.93     | \$0.00   | \$49,841.84     | \$0.00   | \$101,064.77    | \$0.00   |
| D    | 5133   | SERVICIOS PROFESIONALES, CIENTÍFICOS Y TÉCNICOS Y OTROS SERVICIOS              | \$1,255,832.44  | \$0.00   | \$582,096.01    | \$0.00   | \$1,837,928.45  | \$0.00   |
| D    | 5134   | SERVICIOS FINANCIEROS, BANCARIOS Y COMERCIALES                                 | \$166,624.93    | \$0.00   | \$56,419.53     | \$0.00   | \$223,044.46    | \$0.00   |
| D    | 5135   | SERVICIOS DE INSTALACIÓN, REPARACIÓN, MANTENIMIENTO Y CONSERVACIÓN             | \$286,538.41    | \$0.00   | \$189,311.34    | \$0.00   | \$477,849.75    | \$0.00   |
| D    | 5136   | SERVICIOS DE COMUNICACIÓN SOCIAL Y PUBLICIDAD                                  | \$36,761.48     | \$0.00   | \$12,388.80     | \$0.00   | \$49,150.28     | \$0.00   |



# Instituto Tecnológico de Estudios Superiores de la Región Carbonífera COAHUILA DE ZARAGOZA

**Balanza de Comprobación del 01/jul/2017 al 30/sep/2017**  
**Cuentas de Mayor. (De la cuenta: 1000 a la 9000)**

Fecha y 24/oct/2017

hora de Impresión 04:02 p.m.

Usu: silviacm

Rep: rptBalanzaComprobacion

| Nat. | Cuenta | Nombre de la cuenta  | SALDO ANTERIOR |          | MOVIMIENTOS  |          | SALDO ACTUAL   |          |
|------|--------|--|----------------|----------|--------------|----------|----------------|----------|
|      |        |  | DEUDOR         | ACREEDOR | DEUDOR       | ACREEDOR | DEUDOR         | ACREEDOR |
| D    | 5137   | SERVICIOS DE TRASLADO Y VIÁTICOS   | \$489,746.36   | \$0.00   | \$158,086.31 | \$0.00   | \$647,832.67   | \$0.00   |
| D    | 5138   | SERVICIOS OFICIALES  | \$170,502.40   | \$0.00   | \$216,289.15 | \$0.00   | \$386,791.55   | \$0.00   |
| D    | 5139   | OTROS SERVICIOS GENERALES  | \$643,308.26   | \$0.00   | \$401,077.32 | \$0.00   | \$1,044,385.58 | \$0.00   |
| D    | 5200   | TRANSFERENCIAS, ASIGNACIONES, SUBSIDIOS Y OTRAS AYUDAS                                 | \$483,410.00   | \$0.00   | \$19,960.00  | \$0.00   | \$503,370.00   | \$0.00   |
| D    | 5210   | TRANSFERENCIAS INTERNAS Y ASIGNACIONES AL SECTOR PÚBLICO                               | \$0.00         | \$0.00   | \$0.00       | \$0.00   | \$0.00         | \$0.00   |
| O    | 5211   | ASIGNACIONES AL SECTOR PÚBLICO   | \$0.00         | \$0.00   | \$0.00       | \$0.00   | \$0.00         | \$0.00   |
| D    | 5212   | TRANSFERENCIAS INTERNAS AL SECTOR PÚBLICO  | \$0.00         | \$0.00   | \$0.00       | \$0.00   | \$0.00         | \$0.00   |
| D    | 5220   | TRANSFERENCIAS AL RESTO DEL SECTOR PÚBLICO   | \$0.00         | \$0.00   | \$0.00       | \$0.00   | \$0.00         | \$0.00   |
| D    | 5221   | TRANSFERENCIAS A ENTIDADES PARAESTATALES   | \$0.00         | \$0.00   | \$0.00       | \$0.00   | \$0.00         | \$0.00   |
| D    | 5222   | TRANSFERENCIAS A ENTIDADES FEDERATIVAS Y MUNICIPIOS                                    | \$0.00         | \$0.00   | \$0.00       | \$0.00   | \$0.00         | \$0.00   |
| D    | 5230   | SUBSIDIOS Y SUBVENCIONES   | \$0.00         | \$0.00   | \$0.00       | \$0.00   | \$0.00         | \$0.00   |
| D    | 5231   | SUBSIDIOS  | \$0.00         | \$0.00   | \$0.00       | \$0.00   | \$0.00         | \$0.00   |
| D    | 5232   | SUBVENCIONES   | \$0.00         | \$0.00   | \$0.00       | \$0.00   | \$0.00         | \$0.00   |
| D    | 5240   | AYUDAS SOCIALES  | \$483,410.00   | \$0.00   | \$19,960.00  | \$0.00   | \$503,370.00   | \$0.00   |
| D    | 5241   | AYUDAS SOCIALES A PERSONAS   | \$483,410.00   | \$0.00   | \$19,960.00  | \$0.00   | \$503,370.00   | \$0.00   |
| D    | 5242   | BECAS  | \$0.00         | \$0.00   | \$0.00       | \$0.00   | \$0.00         | \$0.00   |
| D    | 5243   | AYUDAS SOCIALES A INSTITUCIONES  | \$0.00         | \$0.00   | \$0.00       | \$0.00   | \$0.00         | \$0.00   |
| D    | 5244   | AYUDAS SOCIALES POR DESASTRES NATURALES Y OTROS SINIESTROS                             | \$0.00         | \$0.00   | \$0.00       | \$0.00   | \$0.00         | \$0.00   |
| O    | 5250   | PENSIONES Y JUBILACIONES   | \$0.00         | \$0.00   | \$0.00       | \$0.00   | \$0.00         | \$0.00   |
| D    | 5251   | PENSIONES  | \$0.00         | \$0.00   | \$0.00       | \$0.00   | \$0.00         | \$0.00   |
| D    | 5252   | JUBILACIONES   | \$0.00         | \$0.00   | \$0.00       | \$0.00   | \$0.00         | \$0.00   |
| D    | 5259   | OTRAS PENSIONES Y JUBILACIONES   | \$0.00         | \$0.00   | \$0.00       | \$0.00   | \$0.00         | \$0.00   |
| D    | 5260   | TRANSFERENCIAS A FIDEICOMISOS, MANDATOS Y CONTRATOS ANÁLOGOS                           | \$0.00         | \$0.00   | \$0.00       | \$0.00   | \$0.00         | \$0.00   |
| D    | 5261   | TRANSFERENCIAS A FIDEICOMISOS, MANDATOS Y CONTRATOS ANÁLOGOS AL GOBIERNO               | \$0.00         | \$0.00   | \$0.00       | \$0.00   | \$0.00         | \$0.00   |
| O    | 5262   | TRANSFERENCIAS A FIDEICOMISOS, MANDATOS Y CONTRATOS ANÁLOGOS A ENTIDADES PARAESTATALES | \$0.00         | \$0.00   | \$0.00       | \$0.00   | \$0.00         | \$0.00   |
| D    | 5270   | TRANSFERENCIAS A LA SEGURIDAD SOCIAL   | \$0.00         | \$0.00   | \$0.00       | \$0.00   | \$0.00         | \$0.00   |
| D    | 5271   | TRANSFERENCIAS POR OBLIGACIONES DE LEY   | \$0.00         | \$0.00   | \$0.00       | \$0.00   | \$0.00         | \$0.00   |
| D    | 5280   | DONATIVOS  | \$0.00         | \$0.00   | \$0.00       | \$0.00   | \$0.00         | \$0.00   |
| D    | 5281   | DONATIVOS A INSTITUCIONES SIN FINES DE LUCRO   | \$0.00         | \$0.00   | \$0.00       | \$0.00   | \$0.00         | \$0.00   |
| D    | 5282   | DONATIVOS A ENTIDADES FEDERATIVAS Y MUNICIPIOS   | \$0.00         | \$0.00   | \$0.00       | \$0.00   | \$0.00         | \$0.00   |
| D    | 5283   | DONATIVOS A FIDEICOMISO, MANDATOS Y CONTRATOS ANÁLOGOS PRIVADOS                        | \$0.00         | \$0.00   | \$0.00       | \$0.00   | \$0.00         | \$0.00   |
| D    | 5284   | DONATIVOS A FIDEICOMISO, MANDATOS Y CONTRATOS ANÁLOGOS ESTATALES                       | \$0.00         | \$0.00   | \$0.00       | \$0.00   | \$0.00         | \$0.00   |
| D    | 5285   | DONATIVOS INTERNACIONALES  | \$0.00         | \$0.00   | \$0.00       | \$0.00   | \$0.00         | \$0.00   |
| D    | 5290   | TRANSFERENCIAS AL EXTERIOR   | \$0.00         | \$0.00   | \$0.00       | \$0.00   | \$0.00         | \$0.00   |
| D    | 5291   | TRANSFERENCIAS AL EXTERIOR A GOBIERNOS EXTRANJEROS Y ORGANISMOS INTERNACIONALES        | \$0.00         | \$0.00   | \$0.00       | \$0.00   | \$0.00         | \$0.00   |
| D    | 5292   | TRANSFERENCIAS AL SECTOR PRIVADO EXTERNO   | \$0.00         | \$0.00   | \$0.00       | \$0.00   | \$0.00         | \$0.00   |
| D    | 5300   | PARTICIPACIONES Y APORTACIONES   | \$0.00         | \$0.00   | \$0.00       | \$0.00   | \$0.00         | \$0.00   |
| D    | 5310   | PARTICIPACIONES  | \$0.00         | \$0.00   | \$0.00       | \$0.00   | \$0.00         | \$0.00   |
| D    | 5311   | PARTICIPACIONES DE LA FEDERACIÓN A ENTIDADES FEDERATIVAS Y MUNICIPIOS                  | \$0.00         | \$0.00   | \$0.00       | \$0.00   | \$0.00         | \$0.00   |



# Instituto Tecnológico de Estudios Superiores de la Región Carbonífera COAHUILA DE ZARAGOZA

Balanza de Comprobación del 01/jul/2017 al 30/sep/2017

Cuentas de Mayor. (De la cuenta: 1000 a la 9000)

Fecha y 24/oct/2017

hora de Impresión 04:02 p.m.

Usu: silviacom

Rep: rptBalanzaComprobacion

| Nat. | Cuenta | Nombre de la cuenta  | SALDO ANTERIOR |          | MOVIMIENTOS    |          | SALDO ACTUAL   |          |
|------|--------|--|----------------|----------|----------------|----------|----------------|----------|
|      |        |  | DEUDOR         | ACREEDOR | DEUDOR         | ACREEDOR | DEUDOR         | ACREEDOR |
| D    | 5312   | PARTICIPACIONES DE LAS ENTIDADES FEDERATIVAS A LOS MUNICIPIOS              | \$0.00         | \$0.00   | \$0.00         | \$0.00   | \$0.00         | \$0.00   |
| D    | 5320   | APORTACIONES   | \$0.00         | \$0.00   | \$0.00         | \$0.00   | \$0.00         | \$0.00   |
| D    | 5321   | APORTACIONES DE LA FEDERACIÓN A ENTIDADES FEDERATIVAS Y MUNICIPIOS         | \$0.00         | \$0.00   | \$0.00         | \$0.00   | \$0.00         | \$0.00   |
| D    | 5322   | APORTACIONES DE LAS ENTIDADES FEDERATIVAS A LDS MUNICIPIOS                 | \$0.00         | \$0.00   | \$0.00         | \$0.00   | \$0.00         | \$0.00   |
| D    | 5330   | CONVENIOS  | \$0.00         | \$0.00   | \$0.00         | \$0.00   | \$0.00         | \$0.00   |
| D    | 5331   | CONVENIOS DE REASIGNACIÓN  | \$0.00         | \$0.00   | \$0.00         | \$0.00   | \$0.00         | \$0.00   |
| D    | 5332   | CONVENIOS DE DESCENTRALIZACIÓN Y OTROS                                     | \$0.00         | \$0.00   | \$0.00         | \$0.00   | \$0.00         | \$0.00   |
| D    | 5400   | INTERESES, COMISIONES Y OTROS GASTOS DE LA DEUDA PÚBLICA                   | \$0.00         | \$0.00   | \$0.00         | \$0.00   | \$0.00         | \$0.00   |
| D    | 5410   | INTERESES DE LA DEUDA PÚBLICA  | \$0.00         | \$0.00   | \$0.00         | \$0.00   | \$0.00         | \$0.00   |
| D    | 5411   | INTERESES DE LA DEUDA PÚBLICA INTERNA                                      | \$0.00         | \$0.00   | \$0.00         | \$0.00   | \$0.00         | \$0.00   |
| D    | 5412   | INTERESES DE LA DEUDA PÚBLICA EXTERNA                                      | \$0.00         | \$0.00   | \$0.00         | \$0.00   | \$0.00         | \$0.00   |
| D    | 5420   | COMISIONES DE LA DEUDA PÚBLICA   | \$0.00         | \$0.00   | \$0.00         | \$0.00   | \$0.00         | \$0.00   |
| D    | 5421   | COMISIONES DE LA DEUDA PÚBLICA INTERNA                                     | \$0.00         | \$0.00   | \$0.00         | \$0.00   | \$0.00         | \$0.00   |
| D    | 5422   | COMISIONES DE LA DEUDA PÚBLICA EXTERNA                                     | \$0.00         | \$0.00   | \$0.00         | \$0.00   | \$0.00         | \$0.00   |
| D    | 5430   | GASTOS DE LA DEUDA PÚBLICA   | \$0.00         | \$0.00   | \$0.00         | \$0.00   | \$0.00         | \$0.00   |
| D    | 5431   | GASTOS DE LA DEUDA PÚBLICA INTERNA   | \$0.00         | \$0.00   | \$0.00         | \$0.00   | \$0.00         | \$0.00   |
| D    | 5432   | GASTOS DE LA DEUDA PÚBLICA EXTERNA   | \$0.00         | \$0.00   | \$0.00         | \$0.00   | \$0.00         | \$0.00   |
| D    | 5440   | COSTO POR COBERTURAS   | \$0.00         | \$0.00   | \$0.00         | \$0.00   | \$0.00         | \$0.00   |
| D    | 5441   | COSTO POR COBERTURAS   | \$0.00         | \$0.00   | \$0.00         | \$0.00   | \$0.00         | \$0.00   |
| D    | 5450   | APOYOS FINANCIEROS   | \$0.00         | \$0.00   | \$0.00         | \$0.00   | \$0.00         | \$0.00   |
| D    | 5451   | APOYOS FINANCIEROS A INTERMEDIARIOS  | \$0.00         | \$0.00   | \$0.00         | \$0.00   | \$0.00         | \$0.00   |
| D    | 5452   | APOYO FINANCIEROS A AHORRADORES Y DEUDORES DEL SISTEMA FINANCIERO NACIONAL | \$0.00         | \$0.00   | \$0.00         | \$0.00   | \$0.00         | \$0.00   |
| D    | 5500   | OTROS GASTOS Y PÉRDIDAS EXTRAORDINARIAS                                    | \$2,300,984.83 | \$0.00   | \$1,227,646.33 | \$0.00   | \$3,528,631.16 | \$0.00   |
| D    | 5510   | ESTIMACIONES, DEPRECIACIONES, DETERIOROS, OBSOLESCENCIA Y AMORTIZACIONES   | \$2,300,984.83 | \$0.00   | \$1,227,646.33 | \$0.00   | \$3,528,631.16 | \$0.00   |
| D    | 5511   | ESTIMACIONES POR PÉRDIDA O DETERIORO DE ACTIVOS CIRCULANTES                | \$0.00         | \$0.00   | \$0.00         | \$0.00   | \$0.00         | \$0.00   |
| D    | 5512   | ESTIMACIONES POR PÉRDIDA O DETERIORO DE ACTIVO NO CIRCULANTE               | \$0.00         | \$0.00   | \$0.00         | \$0.00   | \$0.00         | \$0.00   |
| D    | 5513   | DEPRECIACIÓN DE BIENES INMUEBLES   | \$308,335.13   | \$0.00   | \$154,167.57   | \$0.00   | \$462,502.70   | \$0.00   |
| D    | 5514   | DEPRECIACIÓN DE INFRAESTRUCTURA  | \$0.00         | \$0.00   | \$0.00         | \$0.00   | \$0.00         | \$0.00   |
| D    | 5515   | DEPRECIACIÓN DE BIENES MUEBLES   | \$1,992,649.70 | \$0.00   | \$1,073,478.76 | \$0.00   | \$3,066,128.46 | \$0.00   |
| D    | 5516   | DETERIORO DE LOS ACTIVOS BIOLÓGICOS  | \$0.00         | \$0.00   | \$0.00         | \$0.00   | \$0.00         | \$0.00   |
| D    | 5517   | AMORTIZACIÓN DE ACTIVOS INTANGIBLES  | \$0.00         | \$0.00   | \$0.00         | \$0.00   | \$0.00         | \$0.00   |
| D    | 5518   | DISMINUCIÓN DE BIENES POR PÉRDIDA, OBSOLESCENCIA Y DETERIORO               | \$0.00         | \$0.00   | \$0.00         | \$0.00   | \$0.00         | \$0.00   |
| D    | 5520   | PRDVISIONES  | \$0.00         | \$0.00   | \$0.00         | \$0.00   | \$0.00         | \$0.00   |
| D    | 5521   | PRDVISIONES DE PASIVOS A CORTO PLAZD                                       | \$0.00         | \$0.00   | \$0.00         | \$0.00   | \$0.00         | \$0.00   |
| D    | 5522   | PROVISIONES DE PASIVOS A LARGO PLAZO                                       | \$0.00         | \$0.00   | \$0.00         | \$0.00   | \$0.00         | \$0.00   |
| D    | 5530   | DISMINUCIÓN DE INVENTARIOS   | \$0.00         | \$0.00   | \$0.00         | \$0.00   | \$0.00         | \$0.00   |
| D    | 5531   | DISMINUCIÓN DE INVENTARIOS DE MERCANCIAS PARA VENTA                        | \$0.00         | \$0.00   | \$0.00         | \$0.00   | \$0.00         | \$0.00   |
| D    | 5532   | DISMINUCIÓN DE INVENTARIOS DE MERCANCIAS TERMINADAS                        | \$0.00         | \$0.00   | \$0.00         | \$0.00   | \$0.00         | \$0.00   |



# Instituto Tecnológico de Estudios Superiores de la Región Carbonífera COAHUILA DE ZARAGOZA

Balanza de Comprobación del 01/jul/2017 al 30/sep/2017

Cuentas de Mayor. (De la cuenta: 1000 a la 9000)

Fecha y 24/oct/2017

hora de Impresión 04:02 p.m.

Usu: silviacom

Rep: rptBalanzaComprobacion

| Nat. | Cuenta | Nombre de la cuenta   | SALDO ANTERIOR |          | MOVIMIENTOS |          | SALDO ACTUAL |          |
|------|--------|---|----------------|----------|-------------|----------|--------------|----------|
|      |        |   | DEUDOR         | ACREEDOR | DEUDOR      | ACREEDOR | DEUDOR       | ACREEDOR |
| D    | 5533   | DISMINUCIÓN DE INVENTARIOS DE MERCANCÍAS EN PROCESO DE ELABORACIÓN                      | \$0.00         | \$0.00   | \$0.00      | \$0.00   | \$0.00       | \$0.00   |
| D    | 5534   | DISMINUCIÓN DE INVENTARIOS DE MATERIAS PRIMAS, MATERIALES Y SUMINISTROS PARA PRODUCCIÓN | \$0.00         | \$0.00   | \$0.00      | \$0.00   | \$0.00       | \$0.00   |
| D    | 5535   | DISMINUCIÓN DE ALMACÉN DE MATERIALES Y SUMINISTROS DE CONSUMO                           | \$0.00         | \$0.00   | \$0.00      | \$0.00   | \$0.00       | \$0.00   |
| D    | 5540   | AUMENTO POR INSUFICIENCIA DE ESTIMACIONES POR PÉRDIDA O DETERIORO U OBSOLESCENCIA       | \$0.00         | \$0.00   | \$0.00      | \$0.00   | \$0.00       | \$0.00   |
| D    | 5541   | AUMENTO POR INSUFICIENCIA DE ESTIMACIONES POR PÉRDIDA O DETERIORO U OBSOLESCENCIA       | \$0.00         | \$0.00   | \$0.00      | \$0.00   | \$0.00       | \$0.00   |
| D    | 5550   | AUMENTO POR INSUFICIENCIA DE PROVISIONES  | \$0.00         | \$0.00   | \$0.00      | \$0.00   | \$0.00       | \$0.00   |
| D    | 5551   | AUMENTO POR INSUFICIENCIA DE PROVISIONES  | \$0.00         | \$0.00   | \$0.00      | \$0.00   | \$0.00       | \$0.00   |
| D    | 5590   | OTROS GASTOS  | \$0.00         | \$0.00   | \$0.00      | \$0.00   | \$0.00       | \$0.00   |
| D    | 5591   | GASTOS DE EJERCICIOS ANTERIORES   | \$0.00         | \$0.00   | \$0.00      | \$0.00   | \$0.00       | \$0.00   |
| D    | 5592   | PÉRDIDAS POR RESPONSABILIDADES  | \$0.00         | \$0.00   | \$0.00      | \$0.00   | \$0.00       | \$0.00   |
| D    | 5593   | BONIFICACIONES Y DESCUENTOS OTORGADOS   | \$0.00         | \$0.00   | \$0.00      | \$0.00   | \$0.00       | \$0.00   |
| D    | 5594   | DIFERENCIAS POR TIPO DE CAMBIO NEGATIVAS EN EFECTIVO Y EQUIVALENTES                     | \$0.00         | \$0.00   | \$0.00      | \$0.00   | \$0.00       | \$0.00   |
| D    | 5595   | DIFERENCIAS DE COTIZACIONES NEGATIVAS EN VALORES NEGOCIABLES                            | \$0.00         | \$0.00   | \$0.00      | \$0.00   | \$0.00       | \$0.00   |
| D    | 5596   | RESULTADO POR POSICIÓN MONETARIA  | \$0.00         | \$0.00   | \$0.00      | \$0.00   | \$0.00       | \$0.00   |
| D    | 5597   | PÉRDIDAS POR PARTICIPACIÓN PATRIMONIAL  | \$0.00         | \$0.00   | \$0.00      | \$0.00   | \$0.00       | \$0.00   |
| D    | 5599   | OTROS GASTOS VARIOS   | \$0.00         | \$0.00   | \$0.00      | \$0.00   | \$0.00       | \$0.00   |
| D    | 5600   | Inversión Pública   | \$0.00         | \$0.00   | \$0.00      | \$0.00   | \$0.00       | \$0.00   |
| D    | 5610   | Inversión Pública no Capitalizable  | \$0.00         | \$0.00   | \$0.00      | \$0.00   | \$0.00       | \$0.00   |
| D    | 5611   | Construcción en Bienes no Capitalizable   | \$0.00         | \$0.00   | \$0.00      | \$0.00   | \$0.00       | \$0.00   |
| D    | 6000   | CUENTAS DE CIERRE CONTABLE  | \$0.00         | \$0.00   | \$0.00      | \$0.00   | \$0.00       | \$0.00   |
| D    | 6100   | RESUMEN DE INGRESOS Y GASTOS  | \$0.00         | \$0.00   | \$0.00      | \$0.00   | \$0.00       | \$0.00   |
| D    | 6200   | AHORRO DE LA GESTIÓN  | \$0.00         | \$0.00   | \$0.00      | \$0.00   | \$0.00       | \$0.00   |
| D    | 6300   | DESAHORRO DE LA GESTIÓN   | \$0.00         | \$0.00   | \$0.00      | \$0.00   | \$0.00       | \$0.00   |
| D    | 7000   | CUENTAS DE ORDEN CONTABLES  | \$0.00         | \$0.00   | \$0.00      | \$0.00   | \$0.00       | \$0.00   |
| D    | 7100   | VALORES   | \$0.00         | \$0.00   | \$0.00      | \$0.00   | \$0.00       | \$0.00   |
| D    | 7110   | VALORES EN CUSTODIA   | \$0.00         | \$0.00   | \$0.00      | \$0.00   | \$0.00       | \$0.00   |
| A    | 7120   | CUSTODIA DE VALORES   | \$0.00         | \$0.00   | \$0.00      | \$0.00   | \$0.00       | \$0.00   |
| D    | 7130   | INSTRUMENTOS DE CRÉDITO PRESTADOS A FORMADORES DE MERCADO                               | \$0.00         | \$0.00   | \$0.00      | \$0.00   | \$0.00       | \$0.00   |
| A    | 7140   | PRÉSTAMO DE INSTRUMENTOS DE CRÉDITO A FORMADORES DE MERCADO Y SU GARANTÍA               | \$0.00         | \$0.00   | \$0.00      | \$0.00   | \$0.00       | \$0.00   |
| D    | 7150   | INSTRUMENTOS DE CRÉDITO RECIBIDOS EN GARANTÍA DE LOS FORMADORES DE MERCADO              | \$0.00         | \$0.00   | \$0.00      | \$0.00   | \$0.00       | \$0.00   |
| A    | 7160   | GARANTÍA DE CRÉDITOS RECIBIDOS DE LOS FORMADORES DE MERCADO                             | \$0.00         | \$0.00   | \$0.00      | \$0.00   | \$0.00       | \$0.00   |
| D    | 7200   | EMISIÓN DE OBLIGACIONES   | \$0.00         | \$0.00   | \$0.00      | \$0.00   | \$0.00       | \$0.00   |
| D    | 7210   | AUTORIZACIÓN PARA LA EMISIÓN DE BONOS, TÍTULOS Y VALORES DE LA DEUDA PÚBLICA INTERNA    | \$0.00         | \$0.00   | \$0.00      | \$0.00   | \$0.00       | \$0.00   |
| D    | 7220   | AUTORIZACIÓN PARA LA EMISIÓN DE BONOS, TÍTULOS Y VALORES DE LA DEUDA PÚBLICA EXTERNA    | \$0.00         | \$0.00   | \$0.00      | \$0.00   | \$0.00       | \$0.00   |
| A    | 7230   | EMISIONES AUTORIZADAS DE LA DEUDA PÚBLICA INTERNA Y EXTERNA                             | \$0.00         | \$0.00   | \$0.00      | \$0.00   | \$0.00       | \$0.00   |



# Instituto Tecnológico de Estudios Superiores de la Región Carbonífera COAHUILA DE ZARAGOZA

**Balanza de Comprobación del 01/jul/2017 al 30/sep/2017**  
Cuentas de Mayor. (De la cuenta: 1000 a la 9000)

Fecha y | 24/oct/2017  
hora de Impresión | 04:02 p.m.

Usr: silviacm  
Rep: rptBalanzaComprobacion

| Nat. | Cuenta | Nombre de la cuenta  | SALDO ANTERIOR   |                 | MOVIMIENTOS      |                  | SALDO ACTUAL     |                 |
|------|--------|--|------------------|-----------------|------------------|------------------|------------------|-----------------|
|      |        |  | DEUDOR           | ACREEDOR        | DEUDOR           | ACREEDOR         | DEUDOR           | ACREEDOR        |
| D    | 7240   | SUSCRIPCIÓN DE CONTRATOS DE PRÉSTAMOS Y OTRAS OBLIGACIONES DE LA DEUDA PÚBLICA INTERNA         | \$0.00           | \$0.00          | \$0.00           | \$0.00           | \$0.00           | \$0.00          |
| D    | 7250   | SUSCRIPCIÓN DE CONTRATOS DE PRÉSTAMOS Y OTRAS OBLIGACIONES DE LA DEUDA PÚBLICA EXTERNA         | \$0.00           | \$0.00          | \$0.00           | \$0.00           | \$0.00           | \$0.00          |
| A    | 7260   | CONTRATOS DE PRÉSTAMOS Y OTRAS OBLIGACIONES DE LA DEUDA PÚBLICA INTERNA Y EXTERNA              | \$0.00           | \$0.00          | \$0.00           | \$0.00           | \$0.00           | \$0.00          |
| A    | 7300   | AVALES Y GARANTÍAS   | \$0.00           | \$0.00          | \$0.00           | \$0.00           | \$0.00           | \$0.00          |
| D    | 7310   | AVALES AUTORIZADOS   | \$0.00           | \$0.00          | \$0.00           | \$0.00           | \$0.00           | \$0.00          |
| A    | 7320   | AVALES FIRMADOS  | \$0.00           | \$0.00          | \$0.00           | \$0.00           | \$0.00           | \$0.00          |
| O    | 7330   | FIANZAS Y GARANTÍAS RECIBIDAS POR DEUDAS A COBRAR  | \$0.00           | \$0.00          | \$0.00           | \$0.00           | \$0.00           | \$0.00          |
| A    | 7340   | FIANZAS Y GARANTÍAS RECIBIDAS  | \$0.00           | \$0.00          | \$0.00           | \$0.00           | \$0.00           | \$0.00          |
| D    | 7350   | FIANZAS OTORGADAS PARA RESPALDAR OBLIGACIONES NO FISCALES DEL GOBIERNO                         | \$0.00           | \$0.00          | \$0.00           | \$0.00           | \$0.00           | \$0.00          |
| A    | 7360   | FIANZAS OTORGADAS DEL GOBIERNO PARA RESPALDAR OBLIGACIONES NO FISCALES                         | \$0.00           | \$0.00          | \$0.00           | \$0.00           | \$0.00           | \$0.00          |
| D    | 7400   | JUICIOS  | \$0.00           | \$0.00          | \$0.00           | \$0.00           | \$0.00           | \$0.00          |
| D    | 7410   | DEMANDAS JUDICIAL EN PROCESO DE RESOLUCIÓN   | \$0.00           | \$0.00          | \$0.00           | \$0.00           | \$0.00           | \$0.00          |
| A    | 7420   | RESOLUCIÓN DE DEMANDAS EN PROCESO JUDICIAL   | \$0.00           | \$0.00          | \$0.00           | \$0.00           | \$0.00           | \$0.00          |
| D    | 7500   | INVERSIÓN MEDIANTE PROYECTOS PARA PRESTACIÓN DE SERVICIOS (PPS) Y SIMILARES                    | \$0.00           | \$0.00          | \$0.00           | \$0.00           | \$0.00           | \$0.00          |
| D    | 7510   | CONTRATOS PARA INVERSIÓN MEDIANTE PROYECTOS PARA PRESTACIÓN DE SERVICIOS (PPS) Y SIMILARES     | \$0.00           | \$0.00          | \$0.00           | \$0.00           | \$0.00           | \$0.00          |
| A    | 7520   | INVERSIÓN PÚBLICA CONTRATADA MEDIANTE PROYECTOS PARA PRESTACIÓN DE SERVICIOS (PPS) Y SIMILARES | \$0.00           | \$0.00          | \$0.00           | \$0.00           | \$0.00           | \$0.00          |
| D    | 7600   | BIENES EN CONCESIONADOS O EN COMODATO  | \$0.00           | \$0.00          | \$0.00           | \$0.00           | \$0.00           | \$0.00          |
| D    | 7610   | BIENES BAJO CONTRATO EN CONCESIÓN  | \$0.00           | \$0.00          | \$0.00           | \$0.00           | \$0.00           | \$0.00          |
| A    | 7620   | CONTRATO DE CONCESIÓN POR BIENES   | \$0.00           | \$0.00          | \$0.00           | \$0.00           | \$0.00           | \$0.00          |
| D    | 7630   | BIENES BAJO CONTRATO EN COMODATO   | \$0.00           | \$0.00          | \$0.00           | \$0.00           | \$0.00           | \$0.00          |
| A    | 7640   | CONTRATO DE COMODATO POR BIENES  | \$0.00           | \$0.00          | \$0.00           | \$0.00           | \$0.00           | \$0.00          |
| D    | 7700   | INGRESOS (CUENTA PUENTE)   | \$57,299,322.38  | \$0.00          | \$0.00           | \$0.00           | \$57,299,322.38  | \$0.00          |
| D    | 7701   | Ingresos en tránsito   | \$0.00           | \$0.00          | \$0.00           | \$0.00           | \$0.00           | \$0.00          |
| D    | 7702   | Ingresos pendientes por adeudos de la federación   | \$0.00           | \$0.00          | \$0.00           | \$0.00           | \$0.00           | \$0.00          |
| D    | 7703   | Ingresos Pendientes por adeudos del Estado   | \$57,299,322.38  | \$0.00          | \$0.00           | \$0.00           | \$57,299,322.38  | \$0.00          |
| D    | 7800   | ADEUDOS (CUENTA PUENTE)  | -\$57,299,322.38 | \$0.00          | \$0.00           | \$0.00           | -\$57,299,322.38 | \$0.00          |
| D    | 7801   | Adeudos de alumnos externos  | \$0.00           | \$0.00          | \$0.00           | \$0.00           | \$0.00           | \$0.00          |
| D    | 7802   | Adeudos de la federación   | \$0.00           | \$0.00          | \$0.00           | \$0.00           | \$0.00           | \$0.00          |
| D    | 7803   | Adeudos del Estado   | -\$57,299,322.38 | \$0.00          | \$0.00           | \$0.00           | -\$57,299,322.38 | \$0.00          |
| D    | 7900   | Reserva  | \$0.00           | \$0.00          | \$0.00           | \$0.00           | \$0.00           | \$0.00          |
| D    | 7901   | Reserva para estimaciones  | \$3,408,826.00   | \$0.00          | \$0.00           | \$0.00           | \$3,408,826.00   | \$0.00          |
| D    | 7902   | Estimaciones en reserva  | -\$3,408,826.00  | \$0.00          | \$0.00           | \$0.00           | -\$3,408,826.00  | \$0.00          |
| D    | 8000   | CUENTAS DE ORDEN PRESUPUESTARIAS   | \$0.00           | \$0.00          | \$145,916,045.02 | \$145,916,045.02 | \$0.00           | \$0.00          |
| D    | 8100   | LEY DE INGRESOS  | \$0.00           | \$0.00          | \$46,552,502.65  | \$46,552,502.65  | \$0.00           | \$0.00          |
| D    | 8110   | LEY DE INGRESOS ESTIMADA   | \$78,761,979.05  | \$0.00          | \$0.00           | \$0.00           | \$78,761,979.05  | \$0.00          |
| A    | 8120   | LEY DE INGRESOS POR EJECUTAR   | \$0.00           | \$51,804,149.71 | \$23,001,067.62  | \$495,667.41     | \$0.00           | \$29,298,749.50 |
| D    | 8130   | MODIFICACIONES A LA LEY DE INGRESOS ESTIMADA   | \$142,282.56     | \$0.00          | \$495,667.41     | \$0.00           | \$637,949.97     | \$0.00          |
| A    | 8140   | LEY DE INGRESOS DEVENGADA  | \$0.00           | \$125,000.00    | \$23,055,767.62  | \$23,001,067.62  | \$0.00           | \$70,300.00     |
| A    | 8150   | LEY DE INGRESOS RECAUDADA  | \$0.00           | \$26,975,111.31 | \$0.00           | \$23,055,767.62  | \$0.00           | \$50,030,879.53 |
| A    | 8200   | PRESUPUESTO DE EGRESOS   | \$0.00           | \$0.00          | \$99,363,542.37  | \$99,363,542.37  | \$0.00           | \$0.00          |
| A    | 8210   | PRESUPUESTO DE EGRESOS APROBADO  | \$0.00           | \$86,607,626.06 | \$0.00           | \$0.00           | \$0.00           | \$86,607,626.06 |



**Instituto Tecnológico de Estudios Superiores de la Región Carbonífera  
COAHUILA DE ZARAGOZA**

**Balanza de Comprobación del 01/jul/2017 al 30/sep/2017  
Cuentas de Mayor. (De la cuenta: 1000 a la 9000)**

Fecha y | 24/oct/2017  
hora de Impresión | 04:02 p.m.

Usu: silviacm  
Rep: rptBalanzaComprobacion

| Nat.     | Cuenta | Nombre de la cuenta                               | SALDO ANTERIOR   |                  | MOVIMIENTOS      |                  | SALDO ACTUAL     |                  |
|----------|--------|---|------------------|------------------|------------------|------------------|------------------|------------------|
|          |        |   | DEUDOR           | ACREEDOR         | DEUDOR           | ACREEDOR         | DEUDOR           | ACREEDOR         |
| D        | 8220   | PRESUPUESTO DE EGRESOS POR EJERCER                | \$50,966,724.80  | \$0.00           | \$12,339,143.89  | \$30,698,224.05  | \$32,607,644.64  | \$0.00           |
| A        | 8230   | MODIFICACIONES AL PRESUPUESTO DE EGRESOS APROBADO | \$0.00           | \$243,427.26     | \$12,114,143.89  | \$12,339,143.89  | \$0.00           | \$468,427.26     |
| D        | 8240   | PRESUPUESTO DE EGRESOS COMPROMETIDO               | \$70,451.02      | \$0.00           | \$18,584,080.16  | \$18,420,495.50  | \$234,035.68     | \$0.00           |
| D        | 8250   | PRESUPUESTO DE EGRESOS DEVENGADO                  | \$0.00           | \$0.00           | \$18,420,495.50  | \$18,420,495.50  | \$0.00           | \$0.00           |
| D        | 8260   | PRESUPUESTO DE EGRESOS EJERCIDO                   | \$1,428,635.91   | \$0.00           | \$18,420,495.50  | \$19,485,183.43  | \$363,947.98     | \$0.00           |
| D        | 8270   | PRESUPUESTO DE EGRESOS PAGADO                     | \$34,385,241.59  | \$0.00           | \$19,485,183.43  | \$0.00           | \$53,870,425.02  | \$0.00           |
| D        | 9000   | CUENTAS DE CIERRE PRESUPUESTARIO                  | \$0.00           | \$0.00           | \$0.00           | \$0.00           | \$0.00           | \$0.00           |
| A        | 9100   | SEPERÁVIT FINANCIERO                              | \$0.00           | \$0.00           | \$0.00           | \$0.00           | \$0.00           | \$0.00           |
| D        | 9200   | DÉFICIT FINANCIERO                                | \$0.00           | \$0.00           | \$0.00           | \$0.00           | \$0.00           | \$0.00           |
| D        | 9300   | ADEUDOS DE EJERCICIOS FISCALES ANTERIORES         | \$0.00           | \$0.00           | \$0.00           | \$0.00           | \$0.00           | \$0.00           |
| Sumas => |        |   | \$264,351,878.21 | \$264,351,878.21 | \$261,742,557.03 | \$261,742,557.03 | \$288,328,205.97 | \$288,328,205.97 |

\_\_\_\_\_  
CP GISELA DE LEON SALINAS  
JEFA DE RECURSOS FINANCIEROS

\_\_\_\_\_  
C.P. SILVIA CORDOVA MENCHACA  
SUBDIRECTORA ADMINISTRATIVA

\_\_\_\_\_  
M.C. ALEJANDRO VALDES AGUIRRE  
DIRECTOR GENERAL



# Instituto Tecnológico de Estudios Superiores de la Región Carbonífera COAHUILA DE ZARAGOZA

Balanza de Comprobación del 02/ene/2017 al 30/sep/2017

Cuentas de Mayor. (De la cuenta: 1000 a la 9000)

Fecha y 24/oct/2017

hora de Impresión 04:05 p.m.

Usu: silviacm

Rep: rptBalanzaComprobacion

| Nat. | Cuenta | Nombre de la cuenta  | SALDO ANTERIOR  |          | MOVIMIENTOS      |                  | SALDO ACTUAL    |          |
|------|--------|--|-----------------|----------|------------------|------------------|-----------------|----------|
|      |        |  | DEUDOR          | ACREEDOR | DEUDOR           | ACREEDOR         | DEUDOR          | ACREEDOR |
| D    | 1000   | ACTIVO   | \$44,406,680.67 | \$0.00   | \$159,984,869.80 | \$162,185,265.26 | \$42,206,285.21 | \$0.00   |
| D    | 1100   | ACTIVO CIRCULANTE  | \$11,770,182.16 | \$0.00   | \$154,343,104.80 | \$158,261,285.93 | \$7,852,001.03  | \$0.00   |
| D    | 1110   | EFFECTIVO Y EQUIVALENTES   | \$11,726,326.97 | \$0.00   | \$101,279,354.39 | \$105,413,269.16 | \$7,592,412.20  | \$0.00   |
| D    | 1111   | EFFECTIVO  | \$0.00          | \$0.00   | \$9,633,906.89   | \$9,633,906.89   | \$0.00          | \$0.00   |
| D    | 1112   | BANCOS/TESDRERÍA   | \$9,395,435.22  | \$0.00   | \$86,599,446.77  | \$90,076,728.25  | \$5,918,153.74  | \$0.00   |
| D    | 1113   | BANCOS/DEPENDENCIAS Y OTROS  | \$0.00          | \$0.00   | \$0.00           | \$0.00           | \$0.00          | \$0.00   |
| D    | 1114   | INVERSIONES TEMPORALES (HASTA 3 MESES)   | \$2,330,891.75  | \$0.00   | \$5,046,000.73   | \$5,702,634.02   | \$1,674,258.46  | \$0.00   |
| D    | 1115   | FONDOS CON AFECTACIÓN ESPECÍFICA   | \$0.00          | \$0.00   | \$0.00           | \$0.00           | \$0.00          | \$0.00   |
| D    | 1116   | DEPÓSITOS DE FONDOS DE TERCEROS EN GARANTÍA Y/O ADMINISTRACIÓN                           | \$0.00          | \$0.00   | \$0.00           | \$0.00           | \$0.00          | \$0.00   |
| D    | 1119   | OTROS EFFECTIVOS Y EQUIVALENTES  | \$0.00          | \$0.00   | \$0.00           | \$0.00           | \$0.00          | \$0.00   |
| D    | 1120   | DERECHOS A RECIBIR EFFECTIVO O EQUIVALENTES  | \$105.19        | \$0.00   | \$51,950,430.01  | \$51,736,908.37  | \$213,626.83    | \$0.00   |
| D    | 1121   | INVERSIONES FINANCIERAS DE CORTO PLAZO   | \$0.00          | \$0.00   | \$0.00           | \$0.00           | \$0.00          | \$0.00   |
| D    | 1122   | CUENTAS PDR COBRAR A CORTO PLAZO   | \$0.00          | \$0.00   | \$39,885,565.00  | \$39,885,565.00  | \$0.00          | \$0.00   |
| D    | 1123   | DEUDORES DIVERSOS POR COBRAR A CORTO PLAZO   | \$105.19        | \$0.00   | \$1,099,532.62   | \$1,081,338.56   | \$18,299.25     | \$0.00   |
| D    | 1124   | INGRESOS POR RECUPERAR A CORTO PLAZO   | \$0.00          | \$0.00   | \$10,215,614.53  | \$10,145,314.53  | \$70,300.00     | \$0.00   |
| D    | 1125   | DEUDORES POR ANTICIPOS DE LA TESORERÍA A CORTO PLAZO                                     | \$0.00          | \$0.00   | \$22,417.86      | \$18,418.34      | \$3,999.52      | \$0.00   |
| D    | 1126   | PRÉSTAMOS OTORGADOS A CORTO PLAZO  | \$0.00          | \$0.00   | \$727,300.00     | \$606,271.94     | \$121,028.06    | \$0.00   |
| D    | 1129   | DTROS DERECHOS A RECIBIR EFFECTIVO O EQUIVALENTES A CORTO PLAZO                          | \$0.00          | \$0.00   | \$0.00           | \$0.00           | \$0.00          | \$0.00   |
| D    | 1130   | DERECHOS A RECIBIR BIENES O SERVICIOS  | \$43,750.00     | \$0.00   | \$1,113,320.40   | \$1,111,108.40   | \$45,962.00     | \$0.00   |
| D    | 1131   | ANTICIPO A PROVEEDORES POR ADQUISICIÓN DE BIENES Y PRESTACIÓN DE SERVICIOS A CORTO PLAZO | \$43,750.00     | \$0.00   | \$1,113,320.40   | \$1,111,108.40   | \$45,962.00     | \$0.00   |
| D    | 1132   | ANTICIPO A PROVEEDORES POR ADQUISICIÓN DE BIENES INMUEBLES Y MUEBLES A CORTO PLAZO       | \$0.00          | \$0.00   | \$0.00           | \$0.00           | \$0.00          | \$0.00   |
| D    | 1133   | ANTICIPO A PROVEEDORES POR ADQUISICIÓN DE BIENES INTANGIBLES A CORTO PLAZO               | \$0.00          | \$0.00   | \$0.00           | \$0.00           | \$0.00          | \$0.00   |
| D    | 1134   | ANTICIPO A CONTRATISTAS POR OBRAS PÚBLICAS A CORTO PLAZO                                 | \$0.00          | \$0.00   | \$0.00           | \$0.00           | \$0.00          | \$0.00   |
| D    | 1139   | OTROS DERECHOS A RECIBIR BIENES O SERVICIOS A CORTO PLAZO                                | \$0.00          | \$0.00   | \$0.00           | \$0.00           | \$0.00          | \$0.00   |
| D    | 1140   | INVENTARIOS  | \$0.00          | \$0.00   | \$0.00           | \$0.00           | \$0.00          | \$0.00   |
| D    | 1141   | INVENTARIO DE MERCANCIAS PARA VENTA  | \$0.00          | \$0.00   | \$0.00           | \$0.00           | \$0.00          | \$0.00   |
| D    | 1142   | INVENTARIO DE MERCANCIAS TERMINADAS  | \$0.00          | \$0.00   | \$0.00           | \$0.00           | \$0.00          | \$0.00   |
| D    | 1143   | INVENTARIO DE MERCANCIAS EN PROCESO DE ELABORACIÓN                                       | \$0.00          | \$0.00   | \$0.00           | \$0.00           | \$0.00          | \$0.00   |
| D    | 1144   | INVENTARIO DE MATERIAS PRIMAS, MATERIALES Y SUMINISTROS PARA PRODUCCIÓN                  | \$0.00          | \$0.00   | \$0.00           | \$0.00           | \$0.00          | \$0.00   |
| D    | 1145   | BIENES EN TRANSITO   | \$0.00          | \$0.00   | \$0.00           | \$0.00           | \$0.00          | \$0.00   |
| D    | 1150   | ALMACENES  | \$0.00          | \$0.00   | \$0.00           | \$0.00           | \$0.00          | \$0.00   |
| D    | 1151   | ALMACÉN DE MATERIALES Y SUMINISTROS DE CONSUMO   | \$0.00          | \$0.00   | \$0.00           | \$0.00           | \$0.00          | \$0.00   |
| A    | 1160   | ESTIMACIÓN POR PÉRDIDA O DETERIORO DE ACTIVOS CIRCULANTES                                | \$0.00          | \$0.00   | \$0.00           | \$0.00           | \$0.00          | \$0.00   |
| A    | 1161   | ESTIMACIONES PARA CUENTAS INCOBRABLES POR DERECHOS A RECIBIR EFFECTIVO O EQUIVALENTES    | \$0.00          | \$0.00   | \$0.00           | \$0.00           | \$0.00          | \$0.00   |
| A    | 1162   | ESTIMACIÓN POR DETERIORO DE INVENTARIOS  | \$0.00          | \$0.00   | \$0.00           | \$0.00           | \$0.00          | \$0.00   |
| D    | 1190   | OTROS ACTIVOS CIRCULANTES  | \$0.00          | \$0.00   | \$0.00           | \$0.00           | \$0.00          | \$0.00   |
| D    | 1191   | VALORES EN GARANTÍA  | \$0.00          | \$0.00   | \$0.00           | \$0.00           | \$0.00          | \$0.00   |



# Instituto Tecnológico de Estudios Superiores de la Región Carbonífera COAHUILA DE ZARAGOZA

Balanza de Comprobación del 02/ene/2017 al 30/sep/2017

Cuentas de Mayor. (De la cuenta: 1000 a la 9000)

Fecha y 24/oct/2017

hora de Impresión 04:05 p.m.

Usu: silviaom

Rep: rptBalanzaComprobacion

| Nat. | Cuenta | Nombre de la cuenta  | SALDO ANTERIOR  |                 | MOVIMIENTOS    |                | SALDO ACTUAL    |                 |
|------|--------|--|-----------------|-----------------|----------------|----------------|-----------------|-----------------|
|      |        |  | DEUDOR          | ACREEDOR        | DEUDOR         | ACREEDOR       | DEUDOR          | ACREEDOR        |
| D    | 1192   | BIENES EN GARANTÍA (EXCLUYE DEPÓSITOS DE FONDOS)                         | \$0.00          | \$0.00          | \$0.00         | \$0.00         | \$0.00          | \$0.00          |
| D    | 1193   | BIENES DERIVADOS DE EMBARGOS, DECOMISOS, ASEGURAMIENTOS Y DACIÓN EN PAGO | \$0.00          | \$0.00          | \$0.00         | \$0.00         | \$0.00          | \$0.00          |
| D    | 1194   | Adquisición con Fondos de Terceros.                                      | \$0.00          | \$0.00          | \$0.00         | \$0.00         | \$0.00          | \$0.00          |
| D    | 1200   | ACTIVO NO CIRCULANTE   | \$32,636,498.51 | \$0.00          | \$5,641,765.00 | \$3,923,979.33 | \$34,354,284.18 | \$0.00          |
| D    | 1210   | INVERSIONES FINANCIERAS A LARGO PLAZO                                    | \$0.00          | \$0.00          | \$0.00         | \$0.00         | \$0.00          | \$0.00          |
| D    | 1211   | INVERSIONES A LARGO PLAZO  | \$0.00          | \$0.00          | \$0.00         | \$0.00         | \$0.00          | \$0.00          |
| D    | 1212   | TÍTULOS Y VALORES A LARGO PLAZO  | \$0.00          | \$0.00          | \$0.00         | \$0.00         | \$0.00          | \$0.00          |
| D    | 1213   | FIDEICOMISOS, MANDATOS Y CONTRATOS ANÁLOGOS                              | \$0.00          | \$0.00          | \$0.00         | \$0.00         | \$0.00          | \$0.00          |
| D    | 1214   | PARTICIPACIONES Y APORTACIONES DE CAPITAL                                | \$0.00          | \$0.00          | \$0.00         | \$0.00         | \$0.00          | \$0.00          |
| D    | 1220   | DERECHOS A RECIBIR EFECTIVO O EQUIVALENTES A LARGO PLAZO                 | \$0.00          | \$0.00          | \$0.00         | \$0.00         | \$0.00          | \$0.00          |
| D    | 1221   | DOCUMENTOS POR COBRAR A LARGO PLAZO                                      | \$0.00          | \$0.00          | \$0.00         | \$0.00         | \$0.00          | \$0.00          |
| D    | 1222   | DEUDORES DIVERSOS A LARGO PLAZO  | \$0.00          | \$0.00          | \$0.00         | \$0.00         | \$0.00          | \$0.00          |
| D    | 1223   | INGRESOS POR RECUPERAR A LARGO PLAZO                                     | \$0.00          | \$0.00          | \$0.00         | \$0.00         | \$0.00          | \$0.00          |
| D    | 1224   | PRÉSTAMOS OTORGADOS A LARGO PLAZO  | \$0.00          | \$0.00          | \$0.00         | \$0.00         | \$0.00          | \$0.00          |
| D    | 1229   | OTROS DERECHOS A RECIBIR EFECTIVO O EQUIVALENTES A LARGO PLAZO           | \$0.00          | \$0.00          | \$0.00         | \$0.00         | \$0.00          | \$0.00          |
| D    | 1230   | BIENES INMUEBLES, INFRAESTRUCTURA Y CONSTRUCCIONES EN PROCESO            | \$22,033,477.82 | \$0.00          | \$0.00         | \$0.00         | \$22,033,477.82 | \$0.00          |
| D    | 1231   | TERRENOS   | \$3,346,500.00  | \$0.00          | \$0.00         | \$0.00         | \$3,346,500.00  | \$0.00          |
| D    | 1232   | VIVIENDAS  | \$0.00          | \$0.00          | \$0.00         | \$0.00         | \$0.00          | \$0.00          |
| D    | 1233   | EDIFICIOS NO HABITACIONALES  | \$18,686,977.82 | \$0.00          | \$0.00         | \$0.00         | \$18,686,977.82 | \$0.00          |
| D    | 1234   | INFRAESTRUCTURA  | \$0.00          | \$0.00          | \$0.00         | \$0.00         | \$0.00          | \$0.00          |
| D    | 1235   | CONSTRUCCIONES EN PROCESO EN BIENES DE DOMINIO PÚBLICO                   | \$0.00          | \$0.00          | \$0.00         | \$0.00         | \$0.00          | \$0.00          |
| D    | 1236   | CONSTRUCCIONES EN PROCESO EN BIENES PROPIOS                              | \$0.00          | \$0.00          | \$0.00         | \$0.00         | \$0.00          | \$0.00          |
| D    | 1239   | OTROS BIENES INMUEBLES   | \$0.00          | \$0.00          | \$0.00         | \$0.00         | \$0.00          | \$0.00          |
| D    | 1240   | BIENES MUEBLES   | \$34,575,842.99 | \$0.00          | \$5,311,558.39 | \$380,102.67   | \$39,507,298.71 | \$0.00          |
| D    | 1241   | MOBILIARIO Y EQUIPO DE ADMINISTRACIÓN                                    | \$8,119,473.09  | \$0.00          | \$656,010.18   | \$284,865.54   | \$8,490,617.73  | \$0.00          |
| D    | 1242   | MOBILIARIO Y EQUIPO EDUCACIONAL Y RECREATIVO                             | \$1,992,412.01  | \$0.00          | \$14,716.92    | \$45,959.41    | \$1,961,169.52  | \$0.00          |
| D    | 1243   | EQUIPO E INSTRUMENTAL MÉDICO Y DE LABORATORIO                            | \$43,560.00     | \$0.00          | \$0.00         | \$0.00         | \$43,560.00     | \$0.00          |
| O    | 1244   | Vehículos y Equipo de Transporte   | \$6,188,777.99  | \$0.00          | \$0.00         | \$0.00         | \$6,188,777.99  | \$0.00          |
| D    | 1245   | EQUIPO DE DEFENSA Y SEGURIDAD  | \$0.00          | \$0.00          | \$0.00         | \$0.00         | \$0.00          | \$0.00          |
| D    | 1246   | MAQUINARIA, OTROS EQUIPOS Y HERRAMIENTAS                                 | \$18,231,619.90 | \$0.00          | \$4,640,831.29 | \$49,277.72    | \$22,823,173.47 | \$0.00          |
| D    | 1247   | COLECCIONES, OBRAS DE ARTE Y OBJETOS VALIOSOS                            | \$0.00          | \$0.00          | \$0.00         | \$0.00         | \$0.00          | \$0.00          |
| D    | 1248   | ACTIVOS BIOLÓGICOS   | \$0.00          | \$0.00          | \$0.00         | \$0.00         | \$0.00          | \$0.00          |
| D    | 1250   | ACTIVOS INTANGIBLES  | \$0.00          | \$0.00          | \$0.00         | \$0.00         | \$0.00          | \$0.00          |
| D    | 1251   | SOFTWARE   | \$0.00          | \$0.00          | \$0.00         | \$0.00         | \$0.00          | \$0.00          |
| D    | 1252   | PATENTES, MARCAS Y DERECHOS  | \$0.00          | \$0.00          | \$0.00         | \$0.00         | \$0.00          | \$0.00          |
| D    | 1253   | CONCESIONES Y FRANQUICIAS  | \$0.00          | \$0.00          | \$0.00         | \$0.00         | \$0.00          | \$0.00          |
| D    | 1254   | LICENCIAS  | \$0.00          | \$0.00          | \$0.00         | \$0.00         | \$0.00          | \$0.00          |
| D    | 1259   | OTROS ACTIVOS INTANGIBLES  | \$0.00          | \$0.00          | \$0.00         | \$0.00         | \$0.00          | \$0.00          |
| A    | 1260   | DEPRECIACIÓN, DETERIORO Y AMORTIZACIÓN ACUMULADA DE BIENES               | \$0.00          | \$23,972,822.30 | \$330,206.61   | \$3,543,876.66 | \$0.00          | \$27,186,492.35 |
| A    | 1261   | DEPRECIACIÓN ACUMULADA DE BIENES INMUEBLES                               | \$0.00          | \$4,871,554.37  | \$0.00         | \$462,502.70   | \$0.00          | \$5,334,057.07  |
| A    | 1262   | DEPRECIACIÓN ACUMULADA DE INFRAESTRUCTURA                                | \$0.00          | \$0.00          | \$0.00         | \$0.00         | \$0.00          | \$0.00          |
| A    | 1263   | DEPRECIACIÓN ACUMULADA DE BIENES MUEBLES                                 | \$0.00          | \$19,101,267.93 | \$330,206.61   | \$3,081,373.96 | \$0.00          | \$21,852,435.28 |
| A    | 1264   | DETERIORO ACUMULADO DE ACTIVOS BIOLÓGICOS                                | \$0.00          | \$0.00          | \$0.00         | \$0.00         | \$0.00          | \$0.00          |





# Instituto Tecnológico de Estudios Superiores de la Región Carbonífera COAHUILA DE ZARAGOZA

Balanza de Comprobación del 02/ene/2017 al 30/sep/2017

Cuentas de Mayor. (De la cuenta: 1000 a la 9000)

Fecha y 24/oct/2017

hora de Impresión 04:05 p.m.

Usr: silviacm

Rep: rptBalanzaComprobacion

| Nat. | Cuenta | Nombre de la cuenta   | SALDO ANTERIOR |                | MOVIMIENTOS     |                 | SALDO ACTUAL |                |
|------|--------|---|----------------|----------------|-----------------|-----------------|--------------|----------------|
|      |        |   | DEUDOR         | ACREEDOR       | DEUDOR          | ACREEDOR        | DEUDOR       | ACREEDOR       |
| A    | 1265   | AMORTIZACIÓN ACUMULADA DE ACTIVOS INTANGIBLES   | \$0.00         | \$0.00         | \$0.00          | \$0.00          | \$0.00       | \$0.00         |
| D    | 1270   | ACTIVOS DIFERIDOS   | \$0.00         | \$0.00         | \$0.00          | \$0.00          | \$0.00       | \$0.00         |
| D    | 1271   | ESTUDIOS, FORMULACIÓN Y EVALUACIÓN DE PROYECTOS   | \$0.00         | \$0.00         | \$0.00          | \$0.00          | \$0.00       | \$0.00         |
| D    | 1272   | DERECHOS SOBRE BIENES EN RÉGIMEN DE ARRENDAMIENTO FINANCIERO                                  | \$0.00         | \$0.00         | \$0.00          | \$0.00          | \$0.00       | \$0.00         |
| D    | 1273   | GASTOS PAGADOS POR ADELANTADO A LARGO PLAZO   | \$0.00         | \$0.00         | \$0.00          | \$0.00          | \$0.00       | \$0.00         |
| D    | 1274   | ANTICIPOS A LARGO PLAZO   | \$0.00         | \$0.00         | \$0.00          | \$0.00          | \$0.00       | \$0.00         |
| D    | 1275   | BENEFICIOS AL RETIRO DE EMPLEADOS PAGADOS POR ADELANTADO                                      | \$0.00         | \$0.00         | \$0.00          | \$0.00          | \$0.00       | \$0.00         |
| D    | 1279   | OTROS ACTIVOS DIFERIDOS   | \$0.00         | \$0.00         | \$0.00          | \$0.00          | \$0.00       | \$0.00         |
| A    | 1280   | ESTIMACIÓN POR PÉRDIDA O DETERIORO DE ACTIVOS NO CIRCULANTES                                  | \$0.00         | \$0.00         | \$0.00          | \$0.00          | \$0.00       | \$0.00         |
| A    | 1281   | ESTIMACIONES POR PÉRDIDA DE CUENTAS INCOBRABLES DE DOCUMENTOS POR COBRAR A LARGO PLAZO        | \$0.00         | \$0.00         | \$0.00          | \$0.00          | \$0.00       | \$0.00         |
| A    | 1282   | ESTIMACIONES POR PÉRDIDA DE CUENTAS INCOBRABLES DE DEUDORES DIVERSOS POR COBRAR A LARGO PLAZO | \$0.00         | \$0.00         | \$0.00          | \$0.00          | \$0.00       | \$0.00         |
| A    | 1283   | ESTIMACIONES POR PÉRDIDA DE CUENTAS INCOBRABLES DE INGRESOS POR COBRAR A LARGO PLAZO          | \$0.00         | \$0.00         | \$0.00          | \$0.00          | \$0.00       | \$0.00         |
| A    | 1284   | ESTIMACIONES POR PÉRDIDA DE CUENTAS INCOBRABLES DE PRÉSTAMOS OTORGADOS A LARGO PLAZO          | \$0.00         | \$0.00         | \$0.00          | \$0.00          | \$0.00       | \$0.00         |
| A    | 1289   | ESTIMACIONES POR PÉRDIDA DE OTRAS CUENTAS INCOBRABLES A LARGO PLAZO                           | \$0.00         | \$0.00         | \$0.00          | \$0.00          | \$0.00       | \$0.00         |
| D    | 1290   | OTROS ACTIVOS NO CIRCULANTES  | \$0.00         | \$0.00         | \$0.00          | \$0.00          | \$0.00       | \$0.00         |
| D    | 1291   | BIENES EN CONCESIÓN   | \$0.00         | \$0.00         | \$0.00          | \$0.00          | \$0.00       | \$0.00         |
| D    | 1292   | BIENES EN ARRENDAMIENTO FINANCIERO  | \$0.00         | \$0.00         | \$0.00          | \$0.00          | \$0.00       | \$0.00         |
| D    | 1293   | BIENES EN COMODATO  | \$0.00         | \$0.00         | \$0.00          | \$0.00          | \$0.00       | \$0.00         |
| A    | 2000   | PASIVO  | \$0.00         | \$4,528,478.37 | \$66,681,224.97 | \$66,905,002.16 | \$0.00       | \$4,752,255.56 |
| A    | 2100   | PASIVO CIRCULANTE   | \$0.00         | \$4,528,478.37 | \$66,681,224.97 | \$66,905,002.16 | \$0.00       | \$4,752,255.56 |
| A    | 2110   | CUENTAS POR PAGAR A CORTO PLAZO   | \$0.00         | \$3,459,942.27 | \$66,681,224.97 | \$64,655,002.16 | \$0.00       | \$1,433,719.46 |
| A    | 2111   | SERVICIOS PERSONALES POR PAGAR A CORTO PLAZO  | \$0.00         | \$1,124,817.04 | \$40,452,542.80 | \$39,630,799.88 | \$0.00       | \$303,074.12   |
| A    | 2112   | PROVEEDORES POR PAGAR A CORTO PLAZO   | \$0.00         | \$232,757.99   | \$13,614,212.49 | \$13,442,328.36 | \$0.00       | \$60,873.86    |
| A    | 2113   | CONTRATISTAS POR OBRAS PÚBLICAS POR PAGAR A CORTO PLAZO                                       | \$0.00         | \$0.00         | \$0.00          | \$0.00          | \$0.00       | \$0.00         |
| A    | 2114   | PARTICIPACIONES Y APORTACIONES POR PAGAR A CORTO PLAZO  | \$0.00         | \$0.00         | \$0.00          | \$0.00          | \$0.00       | \$0.00         |
| A    | 2115   | TRANSFERENCIAS OTORGADAS POR PAGAR A CORTO PLAZO  | \$0.00         | \$0.00         | \$503,370.00    | \$503,370.00    | \$0.00       | \$0.00         |
| A    | 2116   | INTERESES, COMISIONES Y OTROS GASTOS DE LA DEUDA PÚBLICA POR PAGAR A CORTO PLAZO              | \$0.00         | \$0.00         | \$0.00          | \$0.00          | \$0.00       | \$0.00         |
| A    | 2117   | RETENCIONES Y CONTRIBUCIONES POR PAGAR A CORTO PLAZO  | \$0.00         | \$2,102,367.24 | \$12,111,099.68 | \$11,078,503.92 | \$0.00       | \$1,069,771.48 |
| A    | 2118   | DEVOLUCIONES DE LA LEY DE INGRESOS POR PAGAR A CORTO PLAZO                                    | \$0.00         | \$0.00         | \$0.00          | \$0.00          | \$0.00       | \$0.00         |
| A    | 2119   | OTRAS CUENTAS POR PAGAR A CORTO PLAZO   | \$0.00         | \$0.00         | \$0.00          | \$0.00          | \$0.00       | \$0.00         |
| A    | 2120   | DOCUMENTOS POR PAGAR A CORTO PLAZO  | \$0.00         | \$0.00         | \$0.00          | \$0.00          | \$0.00       | \$0.00         |
| A    | 2121   | DOCUMENTOS COMERCIALES POR PAGAR A CORTO PLAZO  | \$0.00         | \$0.00         | \$0.00          | \$0.00          | \$0.00       | \$0.00         |
| A    | 2122   | DOCUMENTOS CON CONTRATISTAS POR OBRAS PÚBLICAS POR PAGAR A CORTO PLAZO                        | \$0.00         | \$0.00         | \$0.00          | \$0.00          | \$0.00       | \$0.00         |
| A    | 2129   | OTROS DOCUMENTOS POR PAGAR A CORTO PLAZO  | \$0.00         | \$0.00         | \$0.00          | \$0.00          | \$0.00       | \$0.00         |



# Instituto Tecnológico de Estudios Superiores de la Región Carbonífera COAHUILA DE ZARAGOZA

**Balanza de Comprobación del 02/ene/2017 al 30/sep/2017**

**Cuentas de Mayor. (De la cuenta: 1000 a la 9000)**

Fecha y 24/oct/2017

hora de Impresión 04:05 p.m.

Usr: silviacm

Rep: rptBalanzaComprobacion

| Nat. | Cuenta | Nombre de la cuenta  | SALDO ANTERIOR |                | MOVIMIENTOS |                | SALDO ACTUAL |                |
|------|--------|--|----------------|----------------|-------------|----------------|--------------|----------------|
|      |        |  | DEUDOR         | ACREEDOR       | DEUDOR      | ACREEDOR       | DEUDOR       | ACREEDOR       |
| A    | 2130   | PORCIÓN A CORTO PLAZO DE LA DEUDA PÚBLICA A LARGO PLAZO                  | \$0.00         | \$0.00         | \$0.00      | \$0.00         | \$0.00       | \$0.00         |
| A    | 2131   | PORCIÓN A CORTO PLAZO DE LA DEUDA PÚBLICA INTERNA                        | \$0.00         | \$0.00         | \$0.00      | \$0.00         | \$0.00       | \$0.00         |
| A    | 2132   | PORCIÓN A CORTO PLAZO DE LA DEUDA PÚBLICA EXTERNA                        | \$0.00         | \$0.00         | \$0.00      | \$0.00         | \$0.00       | \$0.00         |
| A    | 2133   | PORCIÓN A CORTO PLAZO DE ARRENDAMIENTO FINANCIERO                        | \$0.00         | \$0.00         | \$0.00      | \$0.00         | \$0.00       | \$0.00         |
| A    | 2140   | TÍTULOS Y VALORES A CORTO PLAZO  | \$0.00         | \$0.00         | \$0.00      | \$0.00         | \$0.00       | \$0.00         |
| A    | 2141   | TÍTULOS Y VALORES DE LA DEUDA PÚBLICA INTERNA A CORTO PLAZO              | \$0.00         | \$0.00         | \$0.00      | \$0.00         | \$0.00       | \$0.00         |
| A    | 2142   | TÍTULOS Y VALORES DE LA DEUDA PÚBLICA EXTERNA A CORTO PLAZO              | \$0.00         | \$0.00         | \$0.00      | \$0.00         | \$0.00       | \$0.00         |
| A    | 2150   | PASIVOS DIFERIDOS A CORTO PLAZO  | \$0.00         | \$0.00         | \$0.00      | \$0.00         | \$0.00       | \$0.00         |
| A    | 2151   | INGRESOS COBRADOS POR ADELANTADO A CORTO PLAZO                           | \$0.00         | \$0.00         | \$0.00      | \$0.00         | \$0.00       | \$0.00         |
| A    | 2152   | INTERESES COBRADOS POR ADELANTADO A CORTO PLAZO                          | \$0.00         | \$0.00         | \$0.00      | \$0.00         | \$0.00       | \$0.00         |
| A    | 2159   | OTROS PASIVOS DIFERIDOS A CORTO PLAZO                                    | \$0.00         | \$0.00         | \$0.00      | \$0.00         | \$0.00       | \$0.00         |
| A    | 2160   | FONDOS Y BIENES DE TERCEROS EN GARANTÍA Y/O ADMINISTRACIÓN A CORTO PLAZO | \$0.00         | \$0.00         | \$0.00      | \$0.00         | \$0.00       | \$0.00         |
| A    | 2161   | FONDOS EN GARANTÍA A CORTO PLAZO   | \$0.00         | \$0.00         | \$0.00      | \$0.00         | \$0.00       | \$0.00         |
| A    | 2162   | FONDOS EN ADMINISTRACIÓN A CORTO PLAZO                                   | \$0.00         | \$0.00         | \$0.00      | \$0.00         | \$0.00       | \$0.00         |
| A    | 2163   | FONDOS CONTINGENTES A CORTO PLAZO  | \$0.00         | \$0.00         | \$0.00      | \$0.00         | \$0.00       | \$0.00         |
| A    | 2164   | FONDOS DE FIDEICOMISOS, MANDATOS Y CONTRATOS ANALÓGOS A CORTO PLAZO      | \$0.00         | \$0.00         | \$0.00      | \$0.00         | \$0.00       | \$0.00         |
| A    | 2165   | OTROS FONDOS DE TERCEROS EN GARANTÍA Y/O ADMINISTRACIÓN A CORTO PLAZO    | \$0.00         | \$0.00         | \$0.00      | \$0.00         | \$0.00       | \$0.00         |
| A    | 2166   | VALORES Y BIENES EN GARANTÍA A CORTO PLAZO                               | \$0.00         | \$0.00         | \$0.00      | \$0.00         | \$0.00       | \$0.00         |
| A    | 2170   | PROVISIONES A CORTO PLAZO  | \$0.00         | \$1,068,536.10 | \$0.00      | \$2,250,000.00 | \$0.00       | \$3,318,536.10 |
| A    | 2171   | PROVISIÓN PARA DEMANDAS Y JUICIOS A CORTO PLAZO                          | \$0.00         | \$0.00         | \$0.00      | \$0.00         | \$0.00       | \$0.00         |
| A    | 2172   | PROVISIÓN PARA CONTINGENCIAS A CORTO PLAZO                               | \$0.00         | \$0.00         | \$0.00      | \$0.00         | \$0.00       | \$0.00         |
| A    | 2179   | OTRAS PROVISIONES A CORTO PLAZO  | \$0.00         | \$1,068,536.10 | \$0.00      | \$2,250,000.00 | \$0.00       | \$3,318,536.10 |
| A    | 2190   | OTROS PASIVOS A CORTO PLAZO  | \$0.00         | \$0.00         | \$0.00      | \$0.00         | \$0.00       | \$0.00         |
| A    | 2191   | INGRESOS POR CLASIFICAR  | \$0.00         | \$0.00         | \$0.00      | \$0.00         | \$0.00       | \$0.00         |
| A    | 2192   | RECAUDACIÓN POR PARTICIPAR   | \$0.00         | \$0.00         | \$0.00      | \$0.00         | \$0.00       | \$0.00         |
| A    | 2199   | OTROS PASIVOS CIRCULANTES  | \$0.00         | \$0.00         | \$0.00      | \$0.00         | \$0.00       | \$0.00         |
| A    | 2200   | PASIVO NO CIRCULANTE   | \$0.00         | \$0.00         | \$0.00      | \$0.00         | \$0.00       | \$0.00         |
| A    | 2210   | CUENTAS POR PAGAR A LARGO PLAZO  | \$0.00         | \$0.00         | \$0.00      | \$0.00         | \$0.00       | \$0.00         |
| A    | 2211   | PROVEEDORES POR PAGAR A LARGO PLAZO                                      | \$0.00         | \$0.00         | \$0.00      | \$0.00         | \$0.00       | \$0.00         |
| A    | 2212   | CONTRATISTAS POR OBRAS PÚBLICAS POR PAGAR A LARGO PLAZO                  | \$0.00         | \$0.00         | \$0.00      | \$0.00         | \$0.00       | \$0.00         |
| A    | 2220   | DOCUMENTOS POR PAGAR A LARGO PLAZO                                       | \$0.00         | \$0.00         | \$0.00      | \$0.00         | \$0.00       | \$0.00         |
| A    | 2221   | DOCUMENTOS COMERCIALES POR PAGAR A LARGO PLAZO                           | \$0.00         | \$0.00         | \$0.00      | \$0.00         | \$0.00       | \$0.00         |
| A    | 2222   | DOCUMENTOS CON CONTRATISTAS POR OBRAS PÚBLICAS POR PAGAR A LARGO PLAZO   | \$0.00         | \$0.00         | \$0.00      | \$0.00         | \$0.00       | \$0.00         |
| A    | 2229   | OTROS DOCUMENTOS POR PAGAR A LARGO PLAZO                                 | \$0.00         | \$0.00         | \$0.00      | \$0.00         | \$0.00       | \$0.00         |
| A    | 2230   | DEUDA PÚBLICA A LARGO PLAZO  | \$0.00         | \$0.00         | \$0.00      | \$0.00         | \$0.00       | \$0.00         |
| A    | 2231   | TÍTULOS Y VALORES DE LA DEUDA PÚBLICA INTERNA A LARGO PLAZO              | \$0.00         | \$0.00         | \$0.00      | \$0.00         | \$0.00       | \$0.00         |
| A    | 2232   | TÍTULOS Y VALORES DE LA DEUDA PÚBLICA EXTERNA A LARGO PLAZO              | \$0.00         | \$0.00         | \$0.00      | \$0.00         | \$0.00       | \$0.00         |
| A    | 2233   | PRÉSTAMOS DE LA DEUDA PÚBLICA INTERNA POR PAGAR A LARGO PLAZO            | \$0.00         | \$0.00         | \$0.00      | \$0.00         | \$0.00       | \$0.00         |



# Instituto Tecnológico de Estudios Superiores de la Región Carbonífera COAHUILA DE ZARAGOZA

Balanza de Comprobación del 02/ene/2017 al 30/sep/2017

Cuentas de Mayor. (De la cuenta: 1000 a la 9000)

Fecha y 24/oct/2017

hora de Impresión 04:05 p.m.

Usu: silviacm

Rep: rptBalanzaComprobacion

| Nat. | Cuenta | Nombre de la cuenta  | SALDO ANTERIOR |                  | MOVIMIENTOS  |                 | SALDO ACTUAL |                  |
|------|--------|--|----------------|------------------|--------------|-----------------|--------------|------------------|
|      |        |  | DEUDOR         | ACREEDOR         | DEUDOR       | ACREEDOR        | DEUDOR       | ACREEDOR         |
| A    | 2234   | PRÉSTAMOS DE LA DEUDA PÚBLICA EXTERNA POR PAGAR A LARGO PLAZO                | \$0.00         | \$0.00           | \$0.00       | \$0.00          | \$0.00       | \$0.00           |
| A    | 2235   | ARRENDAMIENTO FINANCIERO POR PAGAR A LARGO PLAZO                             | \$0.00         | \$0.00           | \$0.00       | \$0.00          | \$0.00       | \$0.00           |
| A    | 2240   | PASIVOS DIFERIDOS A LARGO PLAZO  | \$0.00         | \$0.00           | \$0.00       | \$0.00          | \$0.00       | \$0.00           |
| A    | 2241   | CRÉDITOS DIFERIDOS A LARGO PLAZO   | \$0.00         | \$0.00           | \$0.00       | \$0.00          | \$0.00       | \$0.00           |
| A    | 2242   | INTERESES COBRADOS POR ADELANTADO A LARGO PLAZO                              | \$0.00         | \$0.00           | \$0.00       | \$0.00          | \$0.00       | \$0.00           |
| A    | 2249   | OTROS PASIVOS DIFERIDOS A LARGO PLAZO  | \$0.00         | \$0.00           | \$0.00       | \$0.00          | \$0.00       | \$0.00           |
| A    | 2250   | FONDOS Y BIENES DE TERCEROS EN GARANTÍA Y/O ADMINISTRACIÓN A LARGO PLAZO     | \$0.00         | \$0.00           | \$0.00       | \$0.00          | \$0.00       | \$0.00           |
| A    | 2251   | FONDOS EN GARANTÍA A LARGO PLAZO   | \$0.00         | \$0.00           | \$0.00       | \$0.00          | \$0.00       | \$0.00           |
| A    | 2252   | FONDOS EN ADMINISTRACIÓN A LARGO PLAZO                                       | \$0.00         | \$0.00           | \$0.00       | \$0.00          | \$0.00       | \$0.00           |
| A    | 2253   | FONDOS CONTINGENTES A LARGO PLAZO  | \$0.00         | \$0.00           | \$0.00       | \$0.00          | \$0.00       | \$0.00           |
| A    | 2254   | FONDOS DE FIDEICOMISOS, MANDATOS Y CONTRATOS ANÁLOGOS A LARGO PLAZO          | \$0.00         | \$0.00           | \$0.00       | \$0.00          | \$0.00       | \$0.00           |
| A    | 2255   | OTROS FONDOS DE TERCEROS EN GARANTÍA Y/O ADMINISTRACIÓN A LARGO PLAZO        | \$0.00         | \$0.00           | \$0.00       | \$0.00          | \$0.00       | \$0.00           |
| A    | 2256   | VALORES Y BIENES EN GARANTÍA A LARGO PLAZO                                   | \$0.00         | \$0.00           | \$0.00       | \$0.00          | \$0.00       | \$0.00           |
| A    | 2260   | PROVISIONES A LARGO PLAZO  | \$0.00         | \$0.00           | \$0.00       | \$0.00          | \$0.00       | \$0.00           |
| A    | 2261   | PROVISIÓN PARA DEMANDAS Y JUICIOS A LARGO PLAZO                              | \$0.00         | \$0.00           | \$0.00       | \$0.00          | \$0.00       | \$0.00           |
| A    | 2262   | PROVISIÓN PARA PENSIONES A LARGO PLAZO                                       | \$0.00         | \$0.00           | \$0.00       | \$0.00          | \$0.00       | \$0.00           |
| A    | 2263   | PROVISIÓN PARA CONTINGENCIAS A LARGO PLAZO                                   | \$0.00         | \$0.00           | \$0.00       | \$0.00          | \$0.00       | \$0.00           |
| A    | 2269   | OTRAS PROVISIONES A LARGO PLAZO  | \$0.00         | \$0.00           | \$0.00       | \$0.00          | \$0.00       | \$0.00           |
| A    | 3000   | HACIENDA PÚBLICA/PATRIMONIO  | \$0.00         | \$39,878,202.30  | \$369,639.78 | \$323,733.66    | \$0.00       | \$39,812,296.18  |
| A    | 3100   | HACIENDA PÚBLICA/PATRIMONIO CONTRIBUIDO                                      | \$0.00         | \$29,168,440.94  | \$379,639.78 | \$0.00          | \$0.00       | \$28,788,801.16  |
| A    | 3110   | APORTACIONES   | \$0.00         | \$32,071,213.76  | \$0.00       | \$0.00          | \$0.00       | \$32,071,213.76  |
| A    | 3120   | DONACIONES DE CAPITAL  | \$0.00         | \$0.00           | \$0.00       | \$0.00          | \$0.00       | \$0.00           |
| A    | 3130   | ACTUALIZACIÓN DE LA HACIENDA PÚBLICA/PATRIMONIO                              | \$0.00         | -\$2,902,772.82  | \$379,639.78 | \$0.00          | \$0.00       | -\$3,282,412.60  |
| A    | 3200   | HACIENDA PÚBLICA/PATRIMONIO GENERADO   | \$0.00         | \$10,709,761.36  | \$10,000.00  | \$323,733.66    | \$0.00       | \$11,023,495.02  |
| A    | 3210   | RESULTADOS DEL EJERCICIO (AHORRO/ DESAHORRO)                                 | \$0.00         | \$0.00           | \$0.00       | \$0.00          | \$0.00       | \$0.00           |
| A    | 3220   | RESULTADOS DE EJERCICIOS ANTERIORES  | \$0.00         | \$24,543,813.94  | \$0.00       | \$0.00          | \$0.00       | \$24,543,813.94  |
| A    | 3230   | REVALÚOS   | \$0.00         | \$0.00           | \$0.00       | \$0.00          | \$0.00       | \$0.00           |
| A    | 3231   | REVALÚO DE BIENES INMUEBLES  | \$0.00         | \$0.00           | \$0.00       | \$0.00          | \$0.00       | \$0.00           |
| A    | 3232   | REVALÚO DE BIENES MUEBLES  | \$0.00         | \$0.00           | \$0.00       | \$0.00          | \$0.00       | \$0.00           |
| A    | 3233   | REVALÚO DE BIENES INTANGIBLES  | \$0.00         | \$0.00           | \$0.00       | \$0.00          | \$0.00       | \$0.00           |
| A    | 3239   | OTROS REVALÚOS   | \$0.00         | \$0.00           | \$0.00       | \$0.00          | \$0.00       | \$0.00           |
| A    | 3240   | RESERVAS   | \$0.00         | \$0.00           | \$0.00       | \$0.00          | \$0.00       | \$0.00           |
| A    | 3241   | RESERVAS DE PATRIMONIO   | \$0.00         | \$0.00           | \$0.00       | \$0.00          | \$0.00       | \$0.00           |
| A    | 3242   | RESERVAS TERRITORIALES   | \$0.00         | \$0.00           | \$0.00       | \$0.00          | \$0.00       | \$0.00           |
| A    | 3243   | RESERVAS POR CONTINGENCIAS   | \$0.00         | \$0.00           | \$0.00       | \$0.00          | \$0.00       | \$0.00           |
| A    | 3250   | RECTIFICACIONES DE RESULTADOS DE EJERCICIOS ANTERIORES                       | \$0.00         | -\$13,834,052.58 | \$10,000.00  | \$323,733.66    | \$0.00       | -\$13,520,318.92 |
| A    | 3251   | CAMBIOS EN POLÍTICAS CONTABLES   | \$0.00         | \$0.00           | \$0.00       | \$0.00          | \$0.00       | \$0.00           |
| A    | 3252   | CAMBIOS POR ERRORES CONTABLES  | \$0.00         | -\$13,834,052.58 | \$10,000.00  | \$323,733.66    | \$0.00       | -\$13,520,318.92 |
| A    | 3300   | EXCESO O INSUFICIENCIA EN LA ACTUALIZACIÓN DE LA HACIENDA PÚBLICA/PATRIMONIO | \$0.00         | \$0.00           | \$0.00       | \$0.00          | \$0.00       | \$0.00           |
| A    | 3310   | RESULTADO POR POSICIÓN MONETARIA   | \$0.00         | \$0.00           | \$0.00       | \$0.00          | \$0.00       | \$0.00           |
| A    | 3320   | RESULTADO POR TENENCIA DE ACTIVOS NO MONETARIOS                              | \$0.00         | \$0.00           | \$0.00       | \$0.00          | \$0.00       | \$0.00           |
| A    | 4000   | INGRESOS Y OTROS BENEFICIOS  | \$0.00         | \$0.00           | \$0.00       | \$50,101,179.53 | \$0.00       | \$50,101,179.53  |
| A    | 4100   | INGRESOS DE GESTIÓN  | \$0.00         | \$0.00           | \$0.00       | \$10,215,614.53 | \$0.00       | \$10,215,614.53  |



# Instituto Tecnológico de Estudios Superiores de la Región Carbonífera COAHUILA DE ZARAGOZA

**Balanza de Comprobación del 02/ene/2017 al 30/sep/2017**  
**Cuentas de Mayor. (De la cuenta: 1000 a la 9000)**

Fecha y 24/oct/2017

hora de Impresión 04:05 p.m.

Usr: silviacm

Rep: rptBalanzaComprobacion

| Nat. | Cuenta | Nombre de la cuenta   | SALDO ANTERIOR |          | MOVIMIENTOS |                | SALDO ACTUAL |                |
|------|--------|---|----------------|----------|-------------|----------------|--------------|----------------|
|      |        |   | DEUDOR         | ACREEDOR | DEUDOR      | ACREEDOR       | DEUDOR       | ACREEDOR       |
| A    | 4110   | IMPUESTOS   | \$0.00         | \$0.00   | \$0.00      | \$0.00         | \$0.00       | \$0.00         |
| A    | 4111   | IMPUESTOS SOBRE LOS INGRESOS  | \$0.00         | \$0.00   | \$0.00      | \$0.00         | \$0.00       | \$0.00         |
| A    | 4112   | IMPUESTOS SOBRE EL PATRIMONIO   | \$0.00         | \$0.00   | \$0.00      | \$0.00         | \$0.00       | \$0.00         |
| A    | 4113   | IMPUESTOS SOBRE LA PRODUCCIÓN, EL CONSUMO Y LAS TRANSACCIONES                                   | \$0.00         | \$0.00   | \$0.00      | \$0.00         | \$0.00       | \$0.00         |
| A    | 4114   | IMPUESTOS AL COMERCIO EXTERIOR  | \$0.00         | \$0.00   | \$0.00      | \$0.00         | \$0.00       | \$0.00         |
| A    | 4115   | IMPUESTOS SOBRE NÓMINAS Y ASIMILABLES   | \$0.00         | \$0.00   | \$0.00      | \$0.00         | \$0.00       | \$0.00         |
| A    | 4116   | IMPUESTOS ECOLÓGICOS  | \$0.00         | \$0.00   | \$0.00      | \$0.00         | \$0.00       | \$0.00         |
| A    | 4117   | ACCESORIOS DE IMPUESTOS   | \$0.00         | \$0.00   | \$0.00      | \$0.00         | \$0.00       | \$0.00         |
| A    | 4119   | OTROS IMPUESTOS   | \$0.00         | \$0.00   | \$0.00      | \$0.00         | \$0.00       | \$0.00         |
| A    | 4120   | CUOTAS Y APORTACIONES DE SEGURIDAD SOCIAL   | \$0.00         | \$0.00   | \$0.00      | \$0.00         | \$0.00       | \$0.00         |
| A    | 4121   | APORTACIONES PARA FONDOS DE VIVIENDA  | \$0.00         | \$0.00   | \$0.00      | \$0.00         | \$0.00       | \$0.00         |
| A    | 4122   | CUOTAS PARA EL SEGURO SOCIAL  | \$0.00         | \$0.00   | \$0.00      | \$0.00         | \$0.00       | \$0.00         |
| A    | 4123   | CUOTAS DE AHORRO PARA EL RETIRO   | \$0.00         | \$0.00   | \$0.00      | \$0.00         | \$0.00       | \$0.00         |
| A    | 4124   | ACCESORIOS DE CUOTAS Y APORTACIONES DE SEGURIDAD SOCIAL   | \$0.00         | \$0.00   | \$0.00      | \$0.00         | \$0.00       | \$0.00         |
| A    | 4129   | OTRAS CUOTAS Y APORTACIONES PARA LA SEGURIDAD SOCIAL  | \$0.00         | \$0.00   | \$0.00      | \$0.00         | \$0.00       | \$0.00         |
| A    | 4130   | CONTRIBUCIONES DE MEJORAS   | \$0.00         | \$0.00   | \$0.00      | \$0.00         | \$0.00       | \$0.00         |
| A    | 4131   | CONTRIBUCIONES DE MEJORAS POR OBRAS PÚBLICAS  | \$0.00         | \$0.00   | \$0.00      | \$0.00         | \$0.00       | \$0.00         |
| A    | 4140   | DERECHOS  | \$0.00         | \$0.00   | \$0.00      | \$9,677,208.35 | \$0.00       | \$9,677,208.35 |
| A    | 4141   | DERECHOS POR EL USO, GDCE, APROVECHAMIENTO O EXPLOTACIÓN DE BIENES DE DOMINIO PÚBLICO           | \$0.00         | \$0.00   | \$0.00      | \$0.00         | \$0.00       | \$0.00         |
| A    | 4142   | DERECHOS A LDS HIDROCARBUROS  | \$0.00         | \$0.00   | \$0.00      | \$0.00         | \$0.00       | \$0.00         |
| A    | 4143   | DERECHOS POR PRESTACIÓN DE SERVICIOS  | \$0.00         | \$0.00   | \$0.00      | \$0.00         | \$0.00       | \$0.00         |
| A    | 4144   | ACCESORIOS DE DERECHOS  | \$0.00         | \$0.00   | \$0.00      | \$0.00         | \$0.00       | \$0.00         |
| A    | 4149   | OTROS DERECHOS  | \$0.00         | \$0.00   | \$0.00      | \$9,677,208.35 | \$0.00       | \$9,677,208.35 |
| A    | 4150   | PRODUCTOS DE TIPO CORRIENTE   | \$0.00         | \$0.00   | \$0.00      | \$83,713.37    | \$0.00       | \$83,713.37    |
| A    | 4151   | PRODUCTOS DERIVADOS DEL USO Y APROVECHAMIENTO DE BIENES NO SUJETOS A RÉGIMEN DE DOMINIO PÚBLICO | \$0.00         | \$0.00   | \$0.00      | \$0.00         | \$0.00       | \$0.00         |
| A    | 4152   | ENAJENACIÓN DE BIENES MUEBLES NO SUJETOS A SER INVENTARIADOS                                    | \$0.00         | \$0.00   | \$0.00      | \$0.00         | \$0.00       | \$0.00         |
| A    | 4153   | ACCESORIOS DE PRODUCTOS   | \$0.00         | \$0.00   | \$0.00      | \$0.00         | \$0.00       | \$0.00         |
| A    | 4159   | OTROS PRODUCTOS QUE GENERAN INGRESOS CORRIENTES   | \$0.00         | \$0.00   | \$0.00      | \$83,713.37    | \$0.00       | \$83,713.37    |
| A    | 4160   | APROVECHAMIENTOS DE TIPO CORRIENTE  | \$0.00         | \$0.00   | \$0.00      | \$454,692.81   | \$0.00       | \$454,692.81   |
| A    | 4161   | INCENTIVOS DERIVADOS DE LA COLABORACIÓN FISCAL  | \$0.00         | \$0.00   | \$0.00      | \$0.00         | \$0.00       | \$0.00         |
| A    | 4162   | MULTAS  | \$0.00         | \$0.00   | \$0.00      | \$0.00         | \$0.00       | \$0.00         |
| A    | 4163   | INDEMNIZACIONES   | \$0.00         | \$0.00   | \$0.00      | \$0.00         | \$0.00       | \$0.00         |
| A    | 4164   | REINTEGROS  | \$0.00         | \$0.00   | \$0.00      | \$0.00         | \$0.00       | \$0.00         |
| A    | 4165   | APROVECHAMIENTOS PROVENIENTES DE OBRAS PÚBLICAS   | \$0.00         | \$0.00   | \$0.00      | \$0.00         | \$0.00       | \$0.00         |
| A    | 4166   | APROVECHAMIENTOS POR PARTICIPACIONES DERIVADAS DE LA APLICACIÓN DE LEYES                        | \$0.00         | \$0.00   | \$0.00      | \$0.00         | \$0.00       | \$0.00         |
| A    | 4167   | APROVECHAMIENTOS POR APORTACIONES Y COOPERACIONES   | \$0.00         | \$0.00   | \$0.00      | \$0.00         | \$0.00       | \$0.00         |
| A    | 4168   | ACCESORIOS DE APROVECHAMIENTOS  | \$0.00         | \$0.00   | \$0.00      | \$0.00         | \$0.00       | \$0.00         |
| A    | 4169   | OTROS APROVECHAMIENTOS  | \$0.00         | \$0.00   | \$0.00      | \$454,692.81   | \$0.00       | \$454,692.81   |
| A    | 4170   | INGRESOS POR VENTA DE BIENES Y SERVICIOS  | \$0.00         | \$0.00   | \$0.00      | \$0.00         | \$0.00       | \$0.00         |
| A    | 4171   | INGRESOS POR VENTA DE MERCANCIAS  | \$0.00         | \$0.00   | \$0.00      | \$0.00         | \$0.00       | \$0.00         |



# Instituto Tecnológico de Estudios Superiores de la Región Carbonífera COAHUILA DE ZARAGOZA

Balanza de Comprobación del 02/ene/2017 al 30/sep/2017

Cuentas de Mayor. (De la cuenta: 1000 a la 9000)

Fecha y 24/oct/2017

hora de impresión 04:05 p.m.

Usu: silviacm

Rep: rptBalanzaComprobacion

| Nat. | Cuenta | Nombre de la cuenta   | SALDO ANTERIOR |          | MOVIMIENTOS |                 | SALDO ACTUAL |                 |
|------|--------|---|----------------|----------|-------------|-----------------|--------------|-----------------|
|      |        |   | DEUDOR         | ACREEDOR | DEUDOR      | ACREEDOR        | DEUDOR       | ACREEDOR        |
| A    | 4172   | INGRESOS POR VENTA DE BIENES Y SERVICIOS PRODUCIDOS EN ESTABLECIMIENTOS DEL GOBIERNO  | \$0.00         | \$0.00   | \$0.00      | \$0.00          | \$0.00       | \$0.00          |
| A    | 4173   | INGRESOS POR VENTA DE BIENES Y SERVICIOS DE ORGANISMOS DESCENTRALIZADOS   | \$0.00         | \$0.00   | \$0.00      | \$0.00          | \$0.00       | \$0.00          |
| A    | 4174   | INGRESOS DE OPERACIÓN DE ENTIDADES PARAESTATALES EMPRESARIALES Y NO FINANCIERAS   | \$0.00         | \$0.00   | \$0.00      | \$0.00          | \$0.00       | \$0.00          |
| A    | 4190   | INGRESOS NO COMPRENDIDOS EN LAS FRACCIONES DE LA LEY DE INGRESOS CAUSADOS EN EJERCICIOS FISCALES ANTERIORES PENDIENTES DE LIQUIDACIÓN O PAGO  | \$0.00         | \$0.00   | \$0.00      | \$0.00          | \$0.00       | \$0.00          |
| A    | 4191   | IMPUESTOS NO COMPRENDIDOS EN LAS FRACCIONES DE LA LEY DE INGRESOS CAUSADOS EN EJERCICIOS FISCALES ANTERIORES PENDIENTES DE LIQUIDACIÓN O PAGO   | \$0.00         | \$0.00   | \$0.00      | \$0.00          | \$0.00       | \$0.00          |
| A    | 4192   | CONTRIBUCIONES DE MEJORAS, DERECHOS, PRODUCTOS Y APROVECHAMIENTOS NO COMPRENDIDOS EN LAS FRACCIONES DE LA LEY DE INGRESOS CAUSADOS EN EJERCICIOS FISCALES ANTERIORES PENDIENTES DE LIQUIDACIÓN O PAGO | \$0.00         | \$0.00   | \$0.00      | \$0.00          | \$0.00       | \$0.00          |
| A    | 4200   | PARTICIPACIONES, APORTACIONES, TRANSFERENCIAS, ASIGNACIONES, SUBSIDIOS Y OTRAS AYUDAS   | \$0.00         | \$0.00   | \$0.00      | \$39,885,565.00 | \$0.00       | \$39,885,565.00 |
| A    | 4210   | PARTICIPACIONES Y APORTACIONES  | \$0.00         | \$0.00   | \$0.00      | \$39,885,565.00 | \$0.00       | \$39,885,565.00 |
| A    | 4211   | PARTICIPACIONES   | \$0.00         | \$0.00   | \$0.00      | \$0.00          | \$0.00       | \$0.00          |
| A    | 4212   | APORTACIONES  | \$0.00         | \$0.00   | \$0.00      | \$39,885,565.00 | \$0.00       | \$39,885,565.00 |
| A    | 4213   | CONVENIOS   | \$0.00         | \$0.00   | \$0.00      | \$0.00          | \$0.00       | \$0.00          |
| A    | 4220   | TRANSFERENCIAS, ASIGNACIONES, SUBSIDIOS Y OTRAS AYUDAS  | \$0.00         | \$0.00   | \$0.00      | \$0.00          | \$0.00       | \$0.00          |
| A    | 4221   | TRANSFERENCIAS INTERNAS Y ASIGNACIONES DEL SECTOR PÚBLICO   | \$0.00         | \$0.00   | \$0.00      | \$0.00          | \$0.00       | \$0.00          |
| A    | 4222   | TRANSFERENCIAS AL RESTO DEL SECTOR PÚBLICO  | \$0.00         | \$0.00   | \$0.00      | \$0.00          | \$0.00       | \$0.00          |
| A    | 4223   | SUBSIDIOS Y SUBVENCIONES  | \$0.00         | \$0.00   | \$0.00      | \$0.00          | \$0.00       | \$0.00          |
| A    | 4224   | AYUDAS SOCIALES   | \$0.00         | \$0.00   | \$0.00      | \$0.00          | \$0.00       | \$0.00          |
| A    | 4225   | PENSIONES Y JUBILACIONES  | \$0.00         | \$0.00   | \$0.00      | \$0.00          | \$0.00       | \$0.00          |
| A    | 4226   | TRANSFERENCIAS DEL EXTERIOR   | \$0.00         | \$0.00   | \$0.00      | \$0.00          | \$0.00       | \$0.00          |
| A    | 4300   | OTROS INGRESOS Y BENEFICIOS   | \$0.00         | \$0.00   | \$0.00      | \$0.00          | \$0.00       | \$0.00          |
| A    | 4310   | INGRESOS FINANCIEROS  | \$0.00         | \$0.00   | \$0.00      | \$0.00          | \$0.00       | \$0.00          |
| A    | 4311   | INTERESES GANADOS DE VALORES, CRÉDITOS, BONOS Y OTROS   | \$0.00         | \$0.00   | \$0.00      | \$0.00          | \$0.00       | \$0.00          |
| A    | 4319   | OTROS INGRESOS FINANCIEROS  | \$0.00         | \$0.00   | \$0.00      | \$0.00          | \$0.00       | \$0.00          |
| A    | 4320   | INCREMENTO POR VARIACIÓN DE INVENTARIOS   | \$0.00         | \$0.00   | \$0.00      | \$0.00          | \$0.00       | \$0.00          |
| A    | 4321   | INCREMENTO POR VARIACIÓN DE INVENTARIOS DE MERCANCIAS PARA VENTA  | \$0.00         | \$0.00   | \$0.00      | \$0.00          | \$0.00       | \$0.00          |
| A    | 4322   | INCREMENTO POR VARIACIÓN DE INVENTARIOS DE MERCANCIAS TERMINADAS  | \$0.00         | \$0.00   | \$0.00      | \$0.00          | \$0.00       | \$0.00          |
| A    | 4323   | INCREMENTO POR VARIACIÓN DE INVENTARIOS DE MERCANCIAS EN PROCESO DE ELABORACIÓN   | \$0.00         | \$0.00   | \$0.00      | \$0.00          | \$0.00       | \$0.00          |
| A    | 4324   | INCREMENTO POR VARIACIÓN DE INVENTARIOS DE MATERIAS PRIMAS, MATERIALES Y SUMINISTROS PARA PRODUCCIÓN  | \$0.00         | \$0.00   | \$0.00      | \$0.00          | \$0.00       | \$0.00          |
| A    | 4325   | INCREMENTO POR VARIACIÓN DE ALMACEN DE MATERIAS PRIMAS, MATERIALES Y SUMINISTROS DE CONSUMO   | \$0.00         | \$0.00   | \$0.00      | \$0.00          | \$0.00       | \$0.00          |
| A    | 4330   | DISMINUCIÓN DEL EXCESO DE ESTIMACIONES POR PÉRDIDA O DETERIORO U OBSOLESCENCIA  | \$0.00         | \$0.00   | \$0.00      | \$0.00          | \$0.00       | \$0.00          |



# Instituto Tecnológico de Estudios Superiores de la Región Carbonífera COAHUILA DE ZARAGOZA

Balanza de Comprobación del 02/ene/2017 al 30/sep/2017

Cuentas de Mayor. (De la cuenta: 1000 a la 9000)

Fecha y 24/oct/2017

hora de Impresión 04:05 p.m.

Usu: silviacom

Rep: rptBalanzaComprobacion

| Nat. | Cuenta | Nombre de la cuenta  | SALDO ANTERIOR |          | MOVIMIENTOS     |          | SALDO ACTUAL    |          |
|------|--------|--|----------------|----------|-----------------|----------|-----------------|----------|
|      |        |  | DEUDOR         | ACREEDOR | DEUDOR          | ACREEDOR | DEUDOR          | ACREEDOR |
| A    | 4331   | DISMINUCIÓN DEL EXCESO DE ESTIMACIONES POR PÉRDIDA O DETERIORO U OBSOLESCENCIA | \$0.00         | \$0.00   | \$0.00          | \$0.00   | \$0.00          | \$0.00   |
| A    | 4340   | DISMINUCIÓN DEL EXCESO DE PROVISIONES  | \$0.00         | \$0.00   | \$0.00          | \$0.00   | \$0.00          | \$0.00   |
| A    | 4341   | DISMINUCIÓN DEL EXCESO EN PROVISIONES  | \$0.00         | \$0.00   | \$0.00          | \$0.00   | \$0.00          | \$0.00   |
| A    | 4390   | OTROS INGRESOS Y BENEFICIOS VARIOS   | \$0.00         | \$0.00   | \$0.00          | \$0.00   | \$0.00          | \$0.00   |
| A    | 4391   | OTROS INGRESOS DE EJERCICIOS ANTERIORES  | \$0.00         | \$0.00   | \$0.00          | \$0.00   | \$0.00          | \$0.00   |
| A    | 4392   | BONIFICACIONES Y DESCUENTOS OBTENIDOS  | \$0.00         | \$0.00   | \$0.00          | \$0.00   | \$0.00          | \$0.00   |
| A    | 4393   | DIFERENCIAS POR TIPO DE CAMBIO A FAVOR EN EFECTIVO Y EQUIVALENTES              | \$0.00         | \$0.00   | \$0.00          | \$0.00   | \$0.00          | \$0.00   |
| A    | 4394   | DIFERENCIAS DE COTIZACIONES A FAVOR EN VALORES NEGOCIABLES                     | \$0.00         | \$0.00   | \$0.00          | \$0.00   | \$0.00          | \$0.00   |
| A    | 4395   | RESULTADO POR POSICIÓN MONETARIA   | \$0.00         | \$0.00   | \$0.00          | \$0.00   | \$0.00          | \$0.00   |
| A    | 4396   | UTILIDADES POR PARTICIPACIÓN PATRIMONIAL                                       | \$0.00         | \$0.00   | \$0.00          | \$0.00   | \$0.00          | \$0.00   |
| A    | 4399   | OTROS INGRESOS Y BENEFICIOS VARIOS   | \$0.00         | \$0.00   | \$0.00          | \$0.00   | \$0.00          | \$0.00   |
| D    | 5000   | GASTOS Y OTRAS PÉRDIDAS  | \$0.00         | \$0.00   | \$52,459,446.06 | \$0.00   | \$52,459,446.06 | \$0.00   |
| D    | 5100   | GASTOS DE FUNCIONAMIENTO   | \$0.00         | \$0.00   | \$48,427,444.90 | \$0.00   | \$48,427,444.90 | \$0.00   |
| D    | 5110   | SERVICIOS PERSONALES   | \$0.00         | \$0.00   | \$39,630,799.88 | \$0.00   | \$39,630,799.88 | \$0.00   |
| D    | 5111   | REMUNERACIONES AL PERSONAL DE CARÁCTER PERMANENTE                              | \$0.00         | \$0.00   | \$23,048,490.07 | \$0.00   | \$23,048,490.07 | \$0.00   |
| D    | 5112   | REMUNERACIONES AL PERSONAL DE CARÁCTER TRANSITORIO                             | \$0.00         | \$0.00   | \$121,384.72    | \$0.00   | \$121,384.72    | \$0.00   |
| D    | 5113   | REMUNERACIONES ADICIONALES Y ESPECIALES  | \$0.00         | \$0.00   | \$9,323,910.01  | \$0.00   | \$9,323,910.01  | \$0.00   |
| D    | 5114   | SEGURIDAD SOCIAL   | \$0.00         | \$0.00   | \$5,822,175.65  | \$0.00   | \$5,822,175.65  | \$0.00   |
| D    | 5115   | OTRAS PRESTACIONES SOCIALES Y ECONÓMICAS                                       | \$0.00         | \$0.00   | \$1,307,339.43  | \$0.00   | \$1,307,339.43  | \$0.00   |
| D    | 5116   | PAGO DE ESTÍMULOS A SERVIDORES PÚBLICOS  | \$0.00         | \$0.00   | \$7,500.00      | \$0.00   | \$7,500.00      | \$0.00   |
| D    | 5120   | MATERIALES Y SUMINISTROS   | \$0.00         | \$0.00   | \$2,407,209.24  | \$0.00   | \$2,407,209.24  | \$0.00   |
| D    | 5121   | MATERIALES DE ADMINISTRACIÓN, EMISIÓN DE DOCUMENTOS Y ARTÍCULOS OFICIALES      | \$0.00         | \$0.00   | \$1,241,535.70  | \$0.00   | \$1,241,535.70  | \$0.00   |
| D    | 5122   | ALIMENTOS Y UTENSILIOS   | \$0.00         | \$0.00   | \$197,418.65    | \$0.00   | \$197,418.65    | \$0.00   |
| D    | 5123   | MATERIAS PRIMAS Y MATERIALES DE PRODUCCIÓN Y COMERCIALIZACIÓN                  | \$0.00         | \$0.00   | \$0.00          | \$0.00   | \$0.00          | \$0.00   |
| D    | 5124   | MATERIALES Y ARTÍCULOS DE CONSTRUCCIÓN Y DE REPARACIÓN                         | \$0.00         | \$0.00   | \$324,732.01    | \$0.00   | \$324,732.01    | \$0.00   |
| D    | 5125   | PRODUCTOS QUÍMICOS, FARMACÉUTICOS Y DE LABORATORIO                             | \$0.00         | \$0.00   | \$20,893.83     | \$0.00   | \$20,893.83     | \$0.00   |
| D    | 5126   | COMBUSTIBLES, LUBRICANTES Y ADITIVOS   | \$0.00         | \$0.00   | \$447,633.51    | \$0.00   | \$447,633.51    | \$0.00   |
| D    | 5127   | VESTUARIO, BLANCOS, PRENDAS DE PROTECCIÓN Y ARTÍCULOS DEPORTIVOS               | \$0.00         | \$0.00   | \$45,365.77     | \$0.00   | \$45,365.77     | \$0.00   |
| D    | 5128   | MATERIALES Y SUMINISTROS PARA SEGURIDAD  | \$0.00         | \$0.00   | \$0.00          | \$0.00   | \$0.00          | \$0.00   |
| D    | 5129   | HERRAMIENTAS, REFACCIONES Y ACCESORIOS MENORES                                 | \$0.00         | \$0.00   | \$129,629.77    | \$0.00   | \$129,629.77    | \$0.00   |
| D    | 5130   | SERVICIOS GENERALES  | \$0.00         | \$0.00   | \$6,389,435.78  | \$0.00   | \$6,389,435.78  | \$0.00   |
| D    | 5131   | SERVICIOS BÁSICOS  | \$0.00         | \$0.00   | \$1,621,388.27  | \$0.00   | \$1,621,388.27  | \$0.00   |
| D    | 5132   | SERVICIOS DE ARRENDAMIENTO   | \$0.00         | \$0.00   | \$101,064.77    | \$0.00   | \$101,064.77    | \$0.00   |
| D    | 5133   | SERVICIOS PROFESIONALES, CIENTÍFICOS Y TÉCNICOS Y OTROS SERVICIOS              | \$0.00         | \$0.00   | \$1,837,928.45  | \$0.00   | \$1,837,928.45  | \$0.00   |
| D    | 5134   | SERVICIOS FINANCIEROS, BANCARIOS Y COMERCIALES                                 | \$0.00         | \$0.00   | \$223,044.46    | \$0.00   | \$223,044.46    | \$0.00   |
| D    | 5135   | SERVICIOS DE INSTALACIÓN, REPARACIÓN, MANTENIMIENTO Y CONSERVACIÓN             | \$0.00         | \$0.00   | \$477,849.75    | \$0.00   | \$477,849.75    | \$0.00   |
| D    | 5136   | SERVICIOS DE COMUNICACIÓN SOCIAL Y PUBLICIDAD                                  | \$0.00         | \$0.00   | \$49,150.28     | \$0.00   | \$49,150.28     | \$0.00   |



# Instituto Tecnológico de Estudios Superiores de la Región Carbonífera COAHUILA DE ZARAGOZA

Balanza de Comprobación del 02/ene/2017 al 30/sep/2017  
Cuentas de Mayor. (De la cuenta: 1000 a la 9000)

Fecha y 24/oct/2017

hora de Impresión 04:05 p.m.

Usr: silviaem

Rep: rptBalanzaComprobacion

| Nat. | Cuenta | Nombre de la cuenta  | SALDO ANTERIOR |          | MOVIMIENTOS    |          | SALDO ACTUAL   |          |
|------|--------|--|----------------|----------|----------------|----------|----------------|----------|
|      |        |  | DEUDOR         | ACREEDOR | DEUDOR         | ACREEDOR | DEUDOR         | ACREEDOR |
| D    | 5137   | SERVICIOS DE TRASLADO Y VIÁTICOS   | \$0.00         | \$0.00   | \$647,832.67   | \$0.00   | \$647,832.67   | \$0.00   |
| D    | 5138   | SERVICIOS OFICIALES  | \$0.00         | \$0.00   | \$386,791.55   | \$0.00   | \$386,791.55   | \$0.00   |
| D    | 5139   | OTROS SERVICIOS GENERALES  | \$0.00         | \$0.00   | \$1,044,385.58 | \$0.00   | \$1,044,385.58 | \$0.00   |
| D    | 5200   | TRANSFERENCIAS, ASIGNACIONES, SUBSIDIOS Y DTRAS AYUDAS                                 | \$0.00         | \$0.00   | \$503,370.00   | \$0.00   | \$503,370.00   | \$0.00   |
| D    | 5210   | TRANSFERENCIAS INTERNAS Y ASIGNACIONES AL SECTOR PÚBLICO                               | \$0.00         | \$0.00   | \$0.00         | \$0.00   | \$0.00         | \$0.00   |
| D    | 5211   | ASIGNACIONES AL SECTOR PÚBLICO   | \$0.00         | \$0.00   | \$0.00         | \$0.00   | \$0.00         | \$0.00   |
| D    | 5212   | TRANSFERENCIAS INTERNAS AL SECTOR PÚBLICO  | \$0.00         | \$0.00   | \$0.00         | \$0.00   | \$0.00         | \$0.00   |
| D    | 5220   | TRANSFERENCIAS AL RESTO DEL SECTOR PÚBLICO   | \$0.00         | \$0.00   | \$0.00         | \$0.00   | \$0.00         | \$0.00   |
| D    | 5221   | TRANSFERENCIAS A ENTIDADES PARAESTATALES   | \$0.00         | \$0.00   | \$0.00         | \$0.00   | \$0.00         | \$0.00   |
| D    | 5222   | TRANSFERENCIAS A ENTIDADES FEDERATIVAS Y MUNICIPIOS                                    | \$0.00         | \$0.00   | \$0.00         | \$0.00   | \$0.00         | \$0.00   |
| D    | 5230   | SUBSIDIOS Y SUBVENCIONES   | \$0.00         | \$0.00   | \$0.00         | \$0.00   | \$0.00         | \$0.00   |
| D    | 5231   | SUBSIDIOS  | \$0.00         | \$0.00   | \$0.00         | \$0.00   | \$0.00         | \$0.00   |
| D    | 5232   | SUBVENCIONES   | \$0.00         | \$0.00   | \$0.00         | \$0.00   | \$0.00         | \$0.00   |
| D    | 5240   | AYUDAS SOCIALES  | \$0.00         | \$0.00   | \$0.00         | \$0.00   | \$0.00         | \$0.00   |
| D    | 5241   | AYUDAS SOCIALES A PERSONAS   | \$0.00         | \$0.00   | \$503,370.00   | \$0.00   | \$503,370.00   | \$0.00   |
| D    | 5242   | BECAS  | \$0.00         | \$0.00   | \$503,370.00   | \$0.00   | \$503,370.00   | \$0.00   |
| D    | 5243   | AYUDAS SOCIALES A INSTITUCIONES  | \$0.00         | \$0.00   | \$0.00         | \$0.00   | \$0.00         | \$0.00   |
| D    | 5244   | AYUDAS SOCIALES POR DESASTRES NATURALES Y OTROS SINIESTROS                             | \$0.00         | \$0.00   | \$0.00         | \$0.00   | \$0.00         | \$0.00   |
| D    | 5250   | PENSIONES Y JUBILACIONES   | \$0.00         | \$0.00   | \$0.00         | \$0.00   | \$0.00         | \$0.00   |
| D    | 5251   | PENSIONES  | \$0.00         | \$0.00   | \$0.00         | \$0.00   | \$0.00         | \$0.00   |
| D    | 5252   | JUBILACIONES   | \$0.00         | \$0.00   | \$0.00         | \$0.00   | \$0.00         | \$0.00   |
| D    | 5259   | OTRAS PENSIONES Y JUBILACIONES   | \$0.00         | \$0.00   | \$0.00         | \$0.00   | \$0.00         | \$0.00   |
| D    | 5260   | TRANSFERENCIAS A FIDEICOMISOS, MANDATOS Y CONTRATOS ANÁLOGOS                           | \$0.00         | \$0.00   | \$0.00         | \$0.00   | \$0.00         | \$0.00   |
| D    | 5261   | TRANSFERENCIAS A FIDEICOMISOS, MANDATOS Y CONTRATOS ANÁLOGOS AL GOBIERNO               | \$0.00         | \$0.00   | \$0.00         | \$0.00   | \$0.00         | \$0.00   |
| D    | 5262   | TRANSFERENCIAS A FIDEICOMISOS, MANDATOS Y CONTRATOS ANÁLOGOS A ENTIDADES PARAESTATALES | \$0.00         | \$0.00   | \$0.00         | \$0.00   | \$0.00         | \$0.00   |
| D    | 5270   | TRANSFERENCIAS A LA SEGURIDAD SOCIAL   | \$0.00         | \$0.00   | \$0.00         | \$0.00   | \$0.00         | \$0.00   |
| D    | 5271   | TRANSFERENCIAS POR OBLIGACIONES DE LEY   | \$0.00         | \$0.00   | \$0.00         | \$0.00   | \$0.00         | \$0.00   |
| D    | 5280   | DONATIVOS  | \$0.00         | \$0.00   | \$0.00         | \$0.00   | \$0.00         | \$0.00   |
| D    | 5281   | DONATIVOS A INSTITUCIONES SIN FINES DE LUCRO   | \$0.00         | \$0.00   | \$0.00         | \$0.00   | \$0.00         | \$0.00   |
| D    | 5282   | DONATIVOS A ENTIDADES FEDERATIVAS Y MUNICIPIOS   | \$0.00         | \$0.00   | \$0.00         | \$0.00   | \$0.00         | \$0.00   |
| D    | 5283   | DONATIVOS A FIDEICOMISO, MANDATOS Y CONTRATOS ANÁLOGOS PRIVADOS                        | \$0.00         | \$0.00   | \$0.00         | \$0.00   | \$0.00         | \$0.00   |
| D    | 5284   | DONATIVOS A FIDEICOMISO, MANDATOS Y CONTRATOS ANÁLOGOS ESTATALES                       | \$0.00         | \$0.00   | \$0.00         | \$0.00   | \$0.00         | \$0.00   |
| D    | 5285   | DONATIVOS INTERNACIONALES  | \$0.00         | \$0.00   | \$0.00         | \$0.00   | \$0.00         | \$0.00   |
| D    | 5290   | TRANSFERENCIAS AL EXTERIOR   | \$0.00         | \$0.00   | \$0.00         | \$0.00   | \$0.00         | \$0.00   |
| D    | 5291   | TRANSFERENCIAS AL EXTERIOR A GOBIERNOS EXTRANJEROS Y ORGANISMOS INTERNACIONALES        | \$0.00         | \$0.00   | \$0.00         | \$0.00   | \$0.00         | \$0.00   |
| D    | 5292   | TRANSFERENCIAS AL SECTOR PRIVADO EXTERNO   | \$0.00         | \$0.00   | \$0.00         | \$0.00   | \$0.00         | \$0.00   |
| D    | 5300   | PARTICIPACIONES Y APORTACIONES   | \$0.00         | \$0.00   | \$0.00         | \$0.00   | \$0.00         | \$0.00   |
| D    | 5310   | PARTICIPACIONES  | \$0.00         | \$0.00   | \$0.00         | \$0.00   | \$0.00         | \$0.00   |
| D    | 5311   | PARTICIPACIONES DE LA FEDERACIÓN A ENTIDADES FEDERATIVAS Y MUNICIPIOS                  | \$0.00         | \$0.00   | \$0.00         | \$0.00   | \$0.00         | \$0.00   |



# Instituto Tecnológico de Estudios Superiores de la Región Carbonífera COAHUILA DE ZARAGOZA

Balanza de Comprobación del 02/ene/2017 al 30/sep/2017

Cuentas de Mayor. (De la cuenta: 1000 a la 9000)

Fecha y 24/oct/2017

hora de Impresión 04:05 p.m.

Usr: silviacom

Rep: rptBalanzaComprobacion

| Nat. | Cuenta | Nombre de la cuenta  | SALDO ANTERIOR |          | MOVIMIENTOS    |          | SALDO ACTUAL   |          |
|------|--------|--|----------------|----------|----------------|----------|----------------|----------|
|      |        |  | DEUDOR         | ACREEDOR | DEUDOR         | ACREEDOR | DEUDOR         | ACREEDOR |
| D    | 5312   | PARTICIPACIONES DE LAS ENTIDADES FEDERATIVAS A LOS MUNICIPIOS              | \$0.00         | \$0.00   | \$0.00         | \$0.00   | \$0.00         | \$0.00   |
| D    | 5320   | APORTACIONES   | \$0.00         | \$0.00   | \$0.00         | \$0.00   | \$0.00         | \$0.00   |
| D    | 5321   | APORTACIONES DE LA FEDERACIÓN A ENTIDADES FEDERATIVAS Y MUNICIPIOS         | \$0.00         | \$0.00   | \$0.00         | \$0.00   | \$0.00         | \$0.00   |
| D    | 5322   | APORTACIONES DE LAS ENTIDADES FEDERATIVAS A LOS MUNICIPIOS                 | \$0.00         | \$0.00   | \$0.00         | \$0.00   | \$0.00         | \$0.00   |
| D    | 5330   | CONVENIOS  | \$0.00         | \$0.00   | \$0.00         | \$0.00   | \$0.00         | \$0.00   |
| D    | 5331   | CONVENIOS DE REASIGNACIÓN  | \$0.00         | \$0.00   | \$0.00         | \$0.00   | \$0.00         | \$0.00   |
| D    | 5332   | CONVENIOS DE DESCENTRALIZACIÓN Y OTROS                                     | \$0.00         | \$0.00   | \$0.00         | \$0.00   | \$0.00         | \$0.00   |
| D    | 5400   | INTERESES, COMISIONES Y OTROS GASTOS DE LA DEUDA PÚBLICA                   | \$0.00         | \$0.00   | \$0.00         | \$0.00   | \$0.00         | \$0.00   |
| D    | 5410   | INTERESES DE LA DEUDA PÚBLICA  | \$0.00         | \$0.00   | \$0.00         | \$0.00   | \$0.00         | \$0.00   |
| D    | 5411   | INTERESES DE LA DEUDA PÚBLICA INTERNA                                      | \$0.00         | \$0.00   | \$0.00         | \$0.00   | \$0.00         | \$0.00   |
| D    | 5412   | INTERESES DE LA DEUDA PÚBLICA EXTERNA                                      | \$0.00         | \$0.00   | \$0.00         | \$0.00   | \$0.00         | \$0.00   |
| D    | 5420   | COMISIONES DE LA DEUDA PÚBLICA   | \$0.00         | \$0.00   | \$0.00         | \$0.00   | \$0.00         | \$0.00   |
| D    | 5421   | COMISIONES DE LA DEUDA PÚBLICA INTERNA                                     | \$0.00         | \$0.00   | \$0.00         | \$0.00   | \$0.00         | \$0.00   |
| D    | 5422   | COMISIONES DE LA DEUDA PÚBLICA EXTERNA                                     | \$0.00         | \$0.00   | \$0.00         | \$0.00   | \$0.00         | \$0.00   |
| D    | 5430   | GASTOS DE LA DEUDA PÚBLICA   | \$0.00         | \$0.00   | \$0.00         | \$0.00   | \$0.00         | \$0.00   |
| D    | 5431   | GASTOS DE LA DEUDA PÚBLICA INTERNA   | \$0.00         | \$0.00   | \$0.00         | \$0.00   | \$0.00         | \$0.00   |
| D    | 5432   | GASTOS DE LA DEUDA PÚBLICA EXTERNA   | \$0.00         | \$0.00   | \$0.00         | \$0.00   | \$0.00         | \$0.00   |
| D    | 5440   | COSTO POR COBERTURAS   | \$0.00         | \$0.00   | \$0.00         | \$0.00   | \$0.00         | \$0.00   |
| D    | 5441   | COSTO POR COBERTURAS   | \$0.00         | \$0.00   | \$0.00         | \$0.00   | \$0.00         | \$0.00   |
| D    | 5450   | APOYOS FINANCIEROS   | \$0.00         | \$0.00   | \$0.00         | \$0.00   | \$0.00         | \$0.00   |
| D    | 5451   | APOYOS FINANCIEROS A INTERMEDIARIOS  | \$0.00         | \$0.00   | \$0.00         | \$0.00   | \$0.00         | \$0.00   |
| D    | 5452   | APOYO FINANCIEROS A AHORRADORES Y DEUDORES DEL SISTEMA FINANCIERO NACIONAL | \$0.00         | \$0.00   | \$0.00         | \$0.00   | \$0.00         | \$0.00   |
| D    | 5500   | OTROS GASTOS Y PÉRDIDAS EXTRAORDINARIAS                                    | \$0.00         | \$0.00   | \$3,528,631.16 | \$0.00   | \$3,528,631.16 | \$0.00   |
| D    | 5510   | ESTIMACIONES, DEPRECIACIONES, DETERIOROS, OBSOLESCENCIA Y AMORTIZACIONES   | \$0.00         | \$0.00   | \$3,528,631.16 | \$0.00   | \$3,528,631.16 | \$0.00   |
| D    | 5511   | ESTIMACIONES POR PÉRDIDA O DETERIORO DE ACTIVOS CIRCULANTES                | \$0.00         | \$0.00   | \$0.00         | \$0.00   | \$0.00         | \$0.00   |
| D    | 5512   | ESTIMACIONES POR PÉRDIDA O DETERIORO DE ACTIVO NO CIRCULANTE               | \$0.00         | \$0.00   | \$0.00         | \$0.00   | \$0.00         | \$0.00   |
| D    | 5513   | DEPRECIACIÓN DE BIENES INMUEBLES   | \$0.00         | \$0.00   | \$462,502.70   | \$0.00   | \$462,502.70   | \$0.00   |
| D    | 5514   | DEPRECIACIÓN DE INFRAESTRUCTURA  | \$0.00         | \$0.00   | \$0.00         | \$0.00   | \$0.00         | \$0.00   |
| D    | 5515   | DEPRECIACIÓN DE BIENES MUEBLES   | \$0.00         | \$0.00   | \$3,066,128.46 | \$0.00   | \$3,066,128.46 | \$0.00   |
| D    | 5516   | DETERIORO DE LOS ACTIVOS BIOLÓGICOS  | \$0.00         | \$0.00   | \$0.00         | \$0.00   | \$0.00         | \$0.00   |
| D    | 5517   | AMORTIZACIÓN DE ACTIVOS INTANGIBLES  | \$0.00         | \$0.00   | \$0.00         | \$0.00   | \$0.00         | \$0.00   |
| D    | 5518   | DISMINUCIÓN DE BIENES POR PÉRDIDA, OBSOLESCENCIA Y DETERIORO               | \$0.00         | \$0.00   | \$0.00         | \$0.00   | \$0.00         | \$0.00   |
| D    | 5520   | PROVISIONES  | \$0.00         | \$0.00   | \$0.00         | \$0.00   | \$0.00         | \$0.00   |
| D    | 5521   | PROVISIONES DE PASIVOS A CORTO PLAZO                                       | \$0.00         | \$0.00   | \$0.00         | \$0.00   | \$0.00         | \$0.00   |
| D    | 5522   | PROVISIONES DE PASIVOS A LARGO PLAZO                                       | \$0.00         | \$0.00   | \$0.00         | \$0.00   | \$0.00         | \$0.00   |
| D    | 5530   | DISMINUCIÓN DE INVENTARIOS   | \$0.00         | \$0.00   | \$0.00         | \$0.00   | \$0.00         | \$0.00   |
| D    | 5531   | DISMINUCIÓN DE INVENTARIOS DE MERCANCÍAS PARA VENTA                        | \$0.00         | \$0.00   | \$0.00         | \$0.00   | \$0.00         | \$0.00   |
| D    | 5532   | DISMINUCIÓN DE INVENTARIOS DE MERCANCÍAS TERMINADAS                        | \$0.00         | \$0.00   | \$0.00         | \$0.00   | \$0.00         | \$0.00   |





# Instituto Tecnológico de Estudios Superiores de la Región Carbonífera COAHUILA DE ZARAGOZA

Balanza de Comprobación del 02/ene/2017 al 30/sep/2017

Cuentas de Mayor. (De la cuenta: 1000 a la 9000)

Fecha y 24/oct/2017

hora de Impresión 04:05 p.m.

Usu: silviacm

Rep: rptBalanzaComprobacion

| Nat. | Cuenta | Nombre de la cuenta   | SALDO ANTERIOR |          | MOVIMIENTOS  |              | SALDO ACTUAL |          |
|------|--------|---|----------------|----------|--------------|--------------|--------------|----------|
|      |        |   | DEUDOR         | ACREEDOR | DEUDOR       | ACREEDOR     | DEUDOR       | ACREEDOR |
| D    | 5533   | DISMINUCIÓN DE INVENTARIOS DE MERCANCIAS EN PROCESO DE ELABORACIÓN                      | \$0.00         | \$0.00   | \$0.00       | \$0.00       | \$0.00       | \$0.00   |
| D    | 5534   | DISMINUCIÓN DE INVENTARIOS DE MATERIAS PRIMAS, MATERIALES Y SUMINISTRDS PARA PRODUCCIÓN | \$0.00         | \$0.00   | \$0.00       | \$0.00       | \$0.00       | \$0.00   |
| D    | 5535   | DISMINUCIÓN DE ALMACÉN DE MATERIALES Y SUMINISTROS DE CONSUMO                           | \$0.00         | \$0.00   | \$0.00       | \$0.00       | \$0.00       | \$0.00   |
| D    | 5540   | AUMENTO POR INSUFICIENCIA DE ESTIMACIONES POR PÉRDIDA O DETERIORO U OBSOLESCENCIA       | \$0.00         | \$0.00   | \$0.00       | \$0.00       | \$0.00       | \$0.00   |
| D    | 5541   | AUMENTO POR INSUFICIENCIA DE ESTIMACIONES POR PÉRDIDA O DETERIORO U OBSOLESCENCIA       | \$0.00         | \$0.00   | \$0.00       | \$0.00       | \$0.00       | \$0.00   |
| D    | 5550   | AUMENTO POR INSUFICIENCIA DE PROVISIONES  | \$0.00         | \$0.00   | \$0.00       | \$0.00       | \$0.00       | \$0.00   |
| D    | 5551   | AUMENTO POR INSUFICIENCIA DE PROVISIONES  | \$0.00         | \$0.00   | \$0.00       | \$0.00       | \$0.00       | \$0.00   |
| D    | 5590   | OTROS GASTOS  | \$0.00         | \$0.00   | \$0.00       | \$0.00       | \$0.00       | \$0.00   |
| D    | 5591   | GASTOS DE EJERCICIOS ANTERIORES   | \$0.00         | \$0.00   | \$0.00       | \$0.00       | \$0.00       | \$0.00   |
| D    | 5592   | PÉRDIDAS POR RESPONSABILIDADES  | \$0.00         | \$0.00   | \$0.00       | \$0.00       | \$0.00       | \$0.00   |
| D    | 5593   | BONIFICACIONES Y DESCUENTOS OTORGADOS   | \$0.00         | \$0.00   | \$0.00       | \$0.00       | \$0.00       | \$0.00   |
| D    | 5594   | DIFERENCIAS POR TIPO DE CAMBIO NEGATIVAS EN EFECTIVO Y EQUIVALENTES                     | \$0.00         | \$0.00   | \$0.00       | \$0.00       | \$0.00       | \$0.00   |
| D    | 5595   | DIFERENCIAS DE COTIZACIONES NEGATIVAS EN VALORES NEGOCIABLES                            | \$0.00         | \$0.00   | \$0.00       | \$0.00       | \$0.00       | \$0.00   |
| D    | 5596   | RESULTADD POR POSICIÓN MONETARIA  | \$0.00         | \$0.00   | \$0.00       | \$0.00       | \$0.00       | \$0.00   |
| D    | 5597   | PÉRDIDAS POR PARTICIPACIÓN PATRIMONIAL  | \$0.00         | \$0.00   | \$0.00       | \$0.00       | \$0.00       | \$0.00   |
| D    | 5599   | OTROS GASTOS VARIOS   | \$0.00         | \$0.00   | \$0.00       | \$0.00       | \$0.00       | \$0.00   |
| D    | 5600   | Inversión Pública   | \$0.00         | \$0.00   | \$0.00       | \$0.00       | \$0.00       | \$0.00   |
| D    | 5610   | Inversión Pública no Capitalizable  | \$0.00         | \$0.00   | \$0.00       | \$0.00       | \$0.00       | \$0.00   |
| D    | 5611   | Construcción en Bienes no Capitalizable   | \$0.00         | \$0.00   | \$0.00       | \$0.00       | \$0.00       | \$0.00   |
| D    | 6000   | CUENTAS DE CIERRE CONTABLE  | \$0.00         | \$0.00   | \$0.00       | \$0.00       | \$0.00       | \$0.00   |
| D    | 6100   | RESUMEN DE INGRESOS Y GASTOS  | \$0.00         | \$0.00   | \$0.00       | \$0.00       | \$0.00       | \$0.00   |
| D    | 6200   | AHORRO DE LA GESTIÓN  | \$0.00         | \$0.00   | \$0.00       | \$0.00       | \$0.00       | \$0.00   |
| D    | 6300   | DESAHORRO DE LA GESTIÓN   | \$0.00         | \$0.00   | \$0.00       | \$0.00       | \$0.00       | \$0.00   |
| D    | 7000   | CUENTAS DE ORDEN CDNTABLES  | \$0.00         | \$0.00   | \$295,180.00 | \$295,180.00 | \$0.00       | \$0.00   |
| D    | 7100   | VALORES   | \$0.00         | \$0.00   | \$0.00       | \$0.00       | \$0.00       | \$0.00   |
| D    | 7110   | VALORES EN CUSTODIA   | \$0.00         | \$0.00   | \$0.00       | \$0.00       | \$0.00       | \$0.00   |
| A    | 7120   | CUSTODIA DE VALORES   | \$0.00         | \$0.00   | \$0.00       | \$0.00       | \$0.00       | \$0.00   |
| D    | 7130   | INSTRUMENTOS DE CRÉDITO PRESTADOS A FORMADORES DE MERCADO                               | \$0.00         | \$0.00   | \$0.00       | \$0.00       | \$0.00       | \$0.00   |
| A    | 7140   | PRÉSTAMO DE INSTRUMENTOS DE CRÉDITO A FORMADORES DE MERCADO Y SU GARANTÍA               | \$0.00         | \$0.00   | \$0.00       | \$0.00       | \$0.00       | \$0.00   |
| D    | 7150   | INSTRUMENTOS DE CRÉDITO RECIBIDOS EN GARANTÍA DE LOS FORMADORES DE MERCADO              | \$0.00         | \$0.00   | \$0.00       | \$0.00       | \$0.00       | \$0.00   |
| A    | 7160   | GARANTÍA DE CRÉDITOS RECIBIDOS DE LOS FORMADORES DE MERCADO                             | \$0.00         | \$0.00   | \$0.00       | \$0.00       | \$0.00       | \$0.00   |
| D    | 7200   | EMISIÓN DE OBLIGACIONES   | \$0.00         | \$0.00   | \$0.00       | \$0.00       | \$0.00       | \$0.00   |
| D    | 7210   | AUTORIZACIÓN PARA LA EMISIÓN DE BONOS, TÍTULOS Y VALORES DE LA DEUDA PÚBLICA INTERNA    | \$0.00         | \$0.00   | \$0.00       | \$0.00       | \$0.00       | \$0.00   |
| D    | 7220   | AUTORIZACIÓN PARA LA EMISIÓN DE BONOS, TÍTULOS Y VALORES DE LA DEUDA PÚBLICA EXTERNA    | \$0.00         | \$0.00   | \$0.00       | \$0.00       | \$0.00       | \$0.00   |
| A    | 7230   | EMISIONES AUTORIZADAS DE LA DEUDA PÚBLICA INTERNA Y EXTERNA                             | \$0.00         | \$0.00   | \$0.00       | \$0.00       | \$0.00       | \$0.00   |



# Instituto Tecnológico de Estudios Superiores de la Región Carbonífera COAHUILA DE ZARAGOZA

Balanza de Comprobación del 02/ene/2017 al 30/sep/2017

Cuentas de Mayor. (De la cuenta: 1000 a la 9000)

Fecha y 24/oct/2017

hora de Impresión 04:05 p.m.

Usu: silviacm

Rep: rptBalanzaComprobacion

| Nat. | Cuenta | Nombre de la cuenta  | SALDO ANTERIOR   |                 | MOVIMIENTOS      |                  | SALDO ACTUAL     |                 |
|------|--------|--|------------------|-----------------|------------------|------------------|------------------|-----------------|
|      |        |  | DEUDOR           | ACREEDOR        | DEUDOR           | ACREEDOR         | DEUDOR           | ACREEDOR        |
| D    | 7240   | SUSCRIPCIÓN DE CONTRATOS DE PRÉSTAMOS Y OTRAS OBLIGACIONES DE LA DEUDA PÚBLICA INTERNA         | \$0.00           | \$0.00          | \$0.00           | \$0.00           | \$0.00           | \$0.00          |
| D    | 7250   | SUSCRIPCIÓN DE CONTRATOS DE PRÉSTAMOS Y OTRAS OBLIGACIONES DE LA DEUDA PÚBLICA EXTERNA         | \$0.00           | \$0.00          | \$0.00           | \$0.00           | \$0.00           | \$0.00          |
| A    | 7260   | CONTRATOS DE PRÉSTAMOS Y OTRAS OBLIGACIONES DE LA DEUDA PÚBLICA INTERNA Y EXTERNA              | \$0.00           | \$0.00          | \$0.00           | \$0.00           | \$0.00           | \$0.00          |
| A    | 7300   | AVALES Y GARANTÍAS   | \$0.00           | \$0.00          | \$0.00           | \$0.00           | \$0.00           | \$0.00          |
| D    | 7310   | AVALES AUTORIZADOS   | \$0.00           | \$0.00          | \$0.00           | \$0.00           | \$0.00           | \$0.00          |
| A    | 7320   | AVALES FIRMADOS  | \$0.00           | \$0.00          | \$0.00           | \$0.00           | \$0.00           | \$0.00          |
| D    | 7330   | FIANZAS Y GARANTÍAS RECIBIDAS POR DEUDAS A COBRAR  | \$0.00           | \$0.00          | \$0.00           | \$0.00           | \$0.00           | \$0.00          |
| A    | 7340   | FIANZAS Y GARANTÍAS RECIBIDAS  | \$0.00           | \$0.00          | \$0.00           | \$0.00           | \$0.00           | \$0.00          |
| D    | 7350   | FIANZAS OTORGADAS PARA RESPALDAR OBLIGACIONES ND FISCALES DEL GOBIERNO                         | \$0.00           | \$0.00          | \$0.00           | \$0.00           | \$0.00           | \$0.00          |
| A    | 7360   | FIANZAS OTORGADAS DEL GOBIERNO PARA RESPALDAR OBLIGACIONES NO FISCALES                         | \$0.00           | \$0.00          | \$0.00           | \$0.00           | \$0.00           | \$0.00          |
| D    | 7400   | JUICIOS  | \$0.00           | \$0.00          | \$0.00           | \$0.00           | \$0.00           | \$0.00          |
| D    | 7410   | DEMANDAS JUDICIAL EN PROCESO DE RESOLUCIÓN   | \$0.00           | \$0.00          | \$0.00           | \$0.00           | \$0.00           | \$0.00          |
| A    | 7420   | RESOLUCIÓN DE DEMANDAS EN PROCESO JUDICIAL   | \$0.00           | \$0.00          | \$0.00           | \$0.00           | \$0.00           | \$0.00          |
| D    | 7500   | INVERSIÓN MEDIANTE PROYECTOS PARA PRESTACIÓN DE SERVICIOS (PPS) Y SIMILARES                    | \$0.00           | \$0.00          | \$0.00           | \$0.00           | \$0.00           | \$0.00          |
| D    | 7510   | CONTRATOS PARA INVERSIÓN MEDIANTE PROYECTOS PARA PRESTACIÓN DE SERVICIOS (PPS) Y SIMILARES     | \$0.00           | \$0.00          | \$0.00           | \$0.00           | \$0.00           | \$0.00          |
| A    | 7520   | INVERSIÓN PÚBLICA CONTRATADA MEDIANTE PROYECTOS PARA PRESTACIÓN DE SERVICIOS (PPS) Y SIMILARES | \$0.00           | \$0.00          | \$0.00           | \$0.00           | \$0.00           | \$0.00          |
| D    | 7600   | BIENES EN CONCESIONADOS O EN COMODATO  | \$0.00           | \$0.00          | \$0.00           | \$0.00           | \$0.00           | \$0.00          |
| D    | 7610   | BIENES BAJO CONTRATO EN CONCESIÓN  | \$0.00           | \$0.00          | \$0.00           | \$0.00           | \$0.00           | \$0.00          |
| A    | 7620   | CONTRATO DE CONCESIÓN POR BIENES   | \$0.00           | \$0.00          | \$0.00           | \$0.00           | \$0.00           | \$0.00          |
| D    | 7630   | BIENES BAJO CONTRATO EN COMODATO   | \$0.00           | \$0.00          | \$0.00           | \$0.00           | \$0.00           | \$0.00          |
| A    | 7640   | CONTRATO DE COMODATO POR BIENES  | \$0.00           | \$0.00          | \$0.00           | \$0.00           | \$0.00           | \$0.00          |
| D    | 7700   | INGRESOS (CUENTA PUENTE)   | \$57,387,102.38  | \$0.00          | \$103,700.00     | \$191,480.00     | \$57,299,322.38  | \$0.00          |
| D    | 7701   | Ingresos en tránsito   | \$87,780.00      | \$0.00          | \$103,700.00     | \$191,480.00     | \$0.00           | \$0.00          |
| D    | 7702   | Ingresos pendientes por adeudos de la federación   | \$0.00           | \$0.00          | \$0.00           | \$0.00           | \$0.00           | \$0.00          |
| D    | 7703   | Ingresos Pendientes por adeudos del Estado   | \$57,299,322.38  | \$0.00          | \$0.00           | \$0.00           | \$57,299,322.38  | \$0.00          |
| D    | 7800   | ADEUDOS (CUENTA PUENTE)  | -\$57,387,102.38 | \$0.00          | \$191,480.00     | \$103,700.00     | -\$57,299,322.38 | \$0.00          |
| D    | 7801   | Adeudos de alumnos externos  | -\$87,780.00     | \$0.00          | \$191,480.00     | \$103,700.00     | \$0.00           | \$0.00          |
| D    | 7802   | Adeudos de la federación   | \$0.00           | \$0.00          | \$0.00           | \$0.00           | \$0.00           | \$0.00          |
| D    | 7803   | Adeudos del Estado   | -\$57,299,322.38 | \$0.00          | \$0.00           | \$0.00           | -\$57,299,322.38 | \$0.00          |
| D    | 7900   | Reserva  | \$0.00           | \$0.00          | \$0.00           | \$0.00           | \$0.00           | \$0.00          |
| D    | 7901   | Reserva para estimaciones  | \$3,408,826.00   | \$0.00          | \$0.00           | \$0.00           | \$3,408,826.00   | \$0.00          |
| D    | 7902   | Estimaciones en reserva  | -\$3,408,826.00  | \$0.00          | \$0.00           | \$0.00           | -\$3,408,826.00  | \$0.00          |
| D    | 8000   | CUENTAS DE ORDEN PRESUPUESTARIAS   | \$0.00           | \$0.00          | \$403,789,157.15 | \$403,789,157.15 | \$0.00           | \$0.00          |
| D    | 8100   | LEY DE INGRESOS  | \$0.00           | \$0.00          | \$100,770,009.03 | \$100,770,009.03 | \$0.00           | \$0.00          |
| D    | 8110   | LEY DE INGRESOS ESTIMADA   | \$78,761,979.06  | \$0.00          | \$0.00           | \$0.00           | \$78,761,979.06  | \$0.00          |
| A    | 8120   | LEY DE INGRESOS POR EJECUTAR   | \$0.00           | \$78,761,979.06 | \$50,101,179.53  | \$637,949.97     | \$0.00           | \$29,298,749.50 |
| D    | 8130   | MODIFICACIONES A LA LEY DE INGRESOS ESTIMADA   | \$0.00           | \$0.00          | \$637,949.97     | \$0.00           | \$637,949.97     | \$0.00          |
| A    | 8140   | LEY DE INGRESOS DEVENGADA  | \$0.00           | \$0.00          | \$50,030,879.53  | \$50,101,179.53  | \$0.00           | \$70,300.00     |
| A    | 8150   | LEY DE INGRESOS RECAUDADA  | \$0.00           | \$0.00          | \$0.00           | \$50,030,879.53  | \$0.00           | \$50,030,879.53 |
| A    | 8200   | PRESUPUESTO DE EGRESOS   | \$0.00           | \$0.00          | \$303,019,148.12 | \$303,019,148.12 | \$0.00           | \$0.00          |
| A    | 8210   | PRESUPUESTO DE EGRESOS APROBADO  | \$0.00           | \$86,607,626.06 | \$0.00           | \$0.00           | \$0.00           | \$86,607,626.06 |



**Instituto Tecnológico de Estudios Superiores de la Región Carbonífera  
COAHUILA DE ZARAGOZA**

**Balanza de Comprobación del 02/ene/2017 al 30/sep/2017**

**Cuentas de Mayor. (De la cuenta: 1000 a la 9000)**

Fecha y | 24/oct/2017

hora de Impresión | 04:05 p.m.

Usu: silviacm

Rep: rptBalanzaComprobacion

| Nat.     | Cuenta | Nombre de la cuenta                               | SALDD ANTERIDR   |                  | MOVIMIENTOS      |                  | SALDO ACTUAL     |                  |
|----------|--------|---|------------------|------------------|------------------|------------------|------------------|------------------|
|          |        |   | DEUDOR           | ACREEDOR         | DEUDOR           | ACREEDOR         | DEUDOR           | ACREEDOR         |
| D        | 8220   | PRESUPUESTO DE EGRESOS POR EJERCER                | \$86,607,626.06  | \$0.00           | \$43,339,997.84  | \$97,339,979.26  | \$32,607,644.64  | \$0.00           |
| A        | 8230   | MODIFICACIONES AL PRESUPUESTO DE EGRESOS APROBADO | \$0.00           | \$0.00           | \$42,871,570.58  | \$43,339,997.84  | \$0.00           | \$468,427.26     |
| D        | 8240   | PRESUPUESTO DE EGRESOS COMPROMETIDO               | \$0.00           | \$0.00           | \$54,468,408.68  | \$54,234,373.00  | \$234,035.68     | \$0.00           |
| D        | 8250   | PRESUPUESTO DE EGRESOS DEVENGADO                  | \$0.00           | \$0.00           | \$54,234,373.00  | \$54,234,373.00  | \$0.00           | \$0.00           |
| D        | 8260   | PRESUPUESTO DE EGRESOS EJERCIDO                   | \$0.00           | \$0.00           | \$54,234,373.00  | \$53,870,425.02  | \$363,947.98     | \$0.00           |
| D        | 8270   | PRESUPUESTO DE EGRESOS PAGADO                     | \$0.00           | \$0.00           | \$53,870,425.02  | \$0.00           | \$53,870,425.02  | \$0.00           |
| D        | 9000   | CUENTAS DE CIERRE PRESUPUESTARIAS                 | \$0.00           | \$0.00           | \$0.00           | \$0.00           | \$0.00           | \$0.00           |
| A        | 9100   | SEPERÁVIT FINANCIERO                              | \$0.00           | \$0.00           | \$0.00           | \$0.00           | \$0.00           | \$0.00           |
| D        | 9200   | DÉFICIT FINANCIERO                                | \$0.00           | \$0.00           | \$0.00           | \$0.00           | \$0.00           | \$0.00           |
| D        | 9300   | ADEUDOS DE EJERCICIOS FISCALES ANTERIORES         | \$0.00           | \$0.00           | \$0.00           | \$0.00           | \$0.00           | \$0.00           |
| Sumas => |        |   | \$233,749,108.09 | \$233,749,108.09 | \$683,599,517.76 | \$683,599,517.76 | \$288,328,205.97 | \$288,328,205.97 |

CP. GISELA DE LEON SALINAS

JEFA DE RECURSOS FINANCIEROS

M.C. ALEJANDRO VALDES AGUIRRE  
DIRECTOR GENERAL

G.P. SILVIA CORDOVA MENCHACA  
SUBDIRECTORA ADMINISTRATIVA



# PEÑA MONETA Y COMPAÑÍA, S.C.

CONTADORES PÚBLICOS Y CONSULTORES


**LIC. CARLOS EDUARDO CABELLO GUTIERREZ  
SECRETARIO DE FISCALIZACION Y RENDICION DE CUENTAS  
DEL GOBIERNO DEL ESTADO DE COAHUILA  
PRESENTE.-**

En cumplimiento a lo establecido en la cláusula segunda del contrato celebrado con esa H. Autoridad para auditar los estados financieros del Organismo Público descentralizado denominado INSTITUTO TECNOLÓGICO DE ESTUDIOS SUPERIORES DE LA REGIÓN CARBONÍFERA DR. ROGELIO MONTEMAYOR SEGUY por el ejercicio comprendido del 1 de Enero al 31 de Diciembre de 2017 para efectos de cuenta pública, nos permitimos emitir la siguiente:

## **Declaratoria sobre la revisión del informe de avance de gestión financiera**

Declaramos bajo protesta de decir verdad, que hemos examinado el Estado de Situación Financiera del INSTITUTO TECNOLÓGICO DE ESTUDIOS SUPERIORES DE LA REGIÓN CARBONÍFERA DR. ROGELIO MONTEMAYOR SEGUY, Organismo Público Descentralizado del Estado de Coahuila, por el periodo comprendido del 01 de Julio al 30 de Septiembre del 2017 y los Estados de Actividades, el Estado de Variación en la Hacienda Pública y el Estado de Flujo de Efectivo proporcionados por la Administración, unidad responsable de dicha información. Nuestra responsabilidad consiste en informar el resultado parcial o avance de nuestra auditoría, ya que la revisión integral se considera por todo el ejercicio 2017.

Nuestros exámenes se efectuaron de acuerdo con las Normas Internacionales de Auditoría, las cuales requieren que la auditoría sea planeada y realizada de tal manera que permitan tener una seguridad razonable de que los estados financieros no contienen errores importantes y por la naturaleza de la entidad verificar que están preparados de acuerdo con la normatividad gubernamental aplicable. La auditoría consiste en el examen con base en pruebas selectivas de la evidencia que soportan las cifras y revelaciones de los estados financieros; así mismo, incluye la evaluación de las bases significativas efectuadas por la administración de la entidad y de la presentación de los estados financieros tomados en su conjunto. Consideramos que nuestros exámenes proporcionan una base razonable para sustentar nuestra opinión.



# PEÑA MONETA Y COMPAÑÍA, S.C.

CONTADORES PÚBLICOS Y CONSULTORES

## Declaratoria sobre la revisión de Control Interno

Hemos examinado la situación que guarda, el control interno del Instituto Tecnológico de Estudios Superiores de la Región Carbonífera Dr. Rogelio Montemayor Seguy, del cual, no existen hechos sobresalientes y áreas de riesgo desprotegidas, que nos hagan suponer malos o indebidos manejos. Al 30 de Septiembre del 2017, se le solicitó al Instituto Tecnológico de Estudios Superiores de la Región Carbonífera Dr. Rogelio Montemayor Seguy el estudio y evaluación del Control Interno Institucional, mediante los cuestionarios que para tal efecto, nos proporcionó la Secretaría de Fiscalización y Rendición de Cuentas el resultado de dicha evaluación será presentado con este avance de gestión.

Respecto a la situación que guarda el control interno, se ha formulado un reporte de observaciones que forma parte integral de este documento, en el que se plasman las debilidades y sugerencias, que de acuerdo al proceso de seguimiento se informa el estatus que guardan en el reporte estadístico establecido.

## De la contabilidad

El Instituto Tecnológico de Estudios Superiores de la Región Carbonífera Dr. Rogelio Montemayor Seguy ha adoptado y adaptado un sistema de contabilidad denominado Sistema Automatizado de Administración y Contabilidad Gubernamental (SAACG), con el cual se espera cumplir con los requerimientos de la información, según la Ley General de Contabilidad Gubernamental y los criterios emitidos por el Consejo Nacional de Armonización Contable y las reglas de presentación emitidas por la Auditoría Superior del Estado de Coahuila.

Monclova, Coahuila a 23 de Octubre del 2017.

C.P.C. GENARO ENRIQUE PEÑA MONETA  
REG. D.G.P. 2579/14  
REG. ASE 006



**TEC CARBONÍFERA**  
www.tec-carbonifera.edu.mx



SEP  
SECRETARÍA DE EDUCACIÓN PÚBLICA



Gobierno de  
**Coahuila**



INSTITUTO TECNOLÓGICO DE ESTUDIOS SUPERIORES DE LA REGIÓN CARBONÍFERA, DR. ROGELIO MONTE MAYOR SEGUY

Estado Analítico de Ingresos (Económica)

Del 01 de enero al 30 de Septiembre de 2017.

| CE  | Concepto              | Estimado                | Ampl/Red             | Modificado              | Devengado               | Recaudado               | Diferencia               |
|-----|-----------------------|-------------------------|----------------------|-------------------------|-------------------------|-------------------------|--------------------------|
| 1   | <b>Ingresos</b>       |                         |                      |                         |                         |                         |                          |
| 1.1 | Ingresos Corrientes   | \$ 78,761,979.00        | \$ 637,950.00        | \$ 79,399,929.00        | \$ 50,101,180.00        | \$ 50,030,880.00        | -\$ 28,731,099.00        |
| 1.2 | Ingresos de Capital   | \$ -                    | \$ -                 | \$ -                    | \$ -                    | \$ -                    | \$ -                     |
| 3   | <b>Financiamiento</b> |                         |                      |                         |                         |                         |                          |
| 3.1 | Fuentes Financieras   |                         |                      |                         |                         |                         |                          |
|     | <b>Total</b>          | <b>\$ 78,761,979.00</b> | <b>\$ 637,950.00</b> | <b>\$ 79,399,929.00</b> | <b>\$ 50,101,180.00</b> | <b>\$ 50,030,880.00</b> | <b>-\$ 28,731,099.00</b> |
|     |                       |                         |                      |                         |                         | Excedente               | -\$ 28,731,099.00        |

Realizó

  
M.A. SILVIA CORLOVA MENCHACA  
SUBDIRECTORA ADMINISTRATIVA

Autorizó

  
M.C. ALEJANDRO MERCED VALDÉS AGUIRRE  
DIRECTOR GENERAL

Información de Periodos Intermedios  
 Instituto Tecnológico de Estudios Superiores de la Región Carbonífera  
 Estado Analítico de Ingresos  
 Del 1 de Enero al 30 de Septiembre de 2017


| Rubro de Ingresos                                      | Estimado<br>(1)   | Ampliaciones y Reducciones<br>(2) | Ingreso Modificado<br>(3=1+2) | Devengado<br>(4)  | Recaudado<br>(5)  | Diferencia<br>(7=5-1)       |
|--|-------------------|-----------------------------------|-------------------------------|-------------------|-------------------|-----------------------------|
| Impuestos  | 0                 | 0                                 | 0                             | 0                 | 0                 | 0                           |
| Cuotas y Aportaciones de Seguridad Social              | 0                 | 0                                 | 0                             | 0                 | 0                 | 0                           |
| Contribuciones de Mejoras                              | 0                 | 0                                 | 0                             | 0                 | 0                 | 0                           |
| Derechos   | 12,150,762        | 250,347                           | 12,401,109                    | 9,677,208         | 9,606,908         | -2,543,853                  |
| Productos  | 246,797           | 46,005                            | 292,802                       | 83,713            | 83,713            | -163,084                    |
| Corriente  | 246,797           | 46,005                            | 292,802                       | 83,713            | 83,713            | -163,084                    |
| Capital  | 0                 | 0                                 | 0                             | 0                 | 0                 | 0                           |
| Aprovechamientos                                       | 928,200           | 41,848                            | 970,048                       | 454,693           | 454,693           | -473,507                    |
| Corriente  | 928,200           | 41,848                            | 970,048                       | 454,693           | 454,693           | -473,507                    |
| Capital  | 0                 | 0                                 | 0                             | 0                 | 0                 | 0                           |
| Ingresos por Ventas de Bienes y Servicios              | 0                 | 0                                 | 0                             | 0                 | 0                 | 0                           |
| Participaciones y Aportaciones                         | 85,436,220        | 299,750                           | 85,735,970                    | 39,885,565        | 39,885,565        | -25,550,655                 |
| Transferencias, Asignaciones, Subsidios y Otras Ayudas | 0                 | 0                                 | 0                             | 0                 | 0                 | 0                           |
| Ingresos Derivados de Financiamientos                  | 0                 | 0                                 | 0                             | 0                 | 0                 | 0                           |
| <b>Total</b>   | <b>78,761,979</b> | <b>637,950</b>                    | <b>79,399,929</b>             | <b>50,101,180</b> | <b>50,030,680</b> | <b>Ingresos excedentes*</b> |
|  |                   |                                   |                               |                   |                   | -26,731,100                 |

| Estado Analítico de Ingresos Por Fuente de Financiamiento | Estimado<br>(1)   | Ampliaciones y Reducciones<br>(2) | Ingreso Modificado<br>(3=1+2) | Devengado<br>(4)  | Recaudado<br>(5)  | Diferencia<br>(7=5-1)       |
|---|-------------------|-----------------------------------|-------------------------------|-------------------|-------------------|-----------------------------|
| <b>Ingresos del Gobierno</b>                              | <b>78,761,979</b> | <b>637,950</b>                    | <b>79,399,929</b>             | <b>50,101,180</b> | <b>50,030,680</b> | <b>-26,731,100</b>          |
| Impuestos   | 0                 | 0                                 | 0                             | 0                 | 0                 | 0                           |
| Contribuciones de Mejoras                                 | 0                 | 0                                 | 0                             | 0                 | 0                 | 0                           |
| Derechos  | 12,150,762        | 250,347                           | 12,401,109                    | 9,677,208         | 9,606,908         | -2,543,853                  |
| Productos   | 246,797           | 46,005                            | 292,802                       | 83,713            | 83,713            | -163,084                    |
| Corriente   | 246,797           | 46,005                            | 292,802                       | 83,713            | 83,713            | -163,084                    |
| Capital   | 0                 | 0                                 | 0                             | 0                 | 0                 | 0                           |
| Aprovechamientos  | 928,200           | 41,848                            | 970,048                       | 454,693           | 454,693           | -473,507                    |
| Corriente   | 928,200           | 41,848                            | 970,048                       | 454,693           | 454,693           | -473,507                    |
| Capital   | 0                 | 0                                 | 0                             | 0                 | 0                 | 0                           |
| Participaciones y Aportaciones                            | 85,436,220        | 299,750                           | 85,735,970                    | 39,885,565        | 39,885,565        | -25,550,655                 |
| Transferencias, Asignaciones, Subsidios y Otras Ayudas    | 0                 | 0                                 | 0                             | 0                 | 0                 | 0                           |
| <b>Ingresos de Organismos y Empresas</b>                  | <b>0</b>          | <b>0</b>                          | <b>0</b>                      | <b>0</b>          | <b>0</b>          | <b>0</b>                    |
| Cuotas y Aportaciones de Seguridad Social                 | 0                 | 0                                 | 0                             | 0                 | 0                 | 0                           |
| Ingresos por Ventas de Bienes y Servicios                 | 0                 | 0                                 | 0                             | 0                 | 0                 | 0                           |
| Transferencias, Asignaciones, Subsidios y Otras Ayudas    | 0                 | 0                                 | 0                             | 0                 | 0                 | 0                           |
| <b>Ingresos derivados de financiamiento</b>               | <b>0</b>          | <b>0</b>                          | <b>0</b>                      | <b>0</b>          | <b>0</b>          | <b>0</b>                    |
| Ingresos Derivados de Financiamientos                     | 0                 | 0                                 | 0                             | 0                 | 0                 | 0                           |
| <b>Total</b>  | <b>78,761,979</b> | <b>637,950</b>                    | <b>79,399,929</b>             | <b>50,101,180</b> | <b>50,030,680</b> | <b>Ingresos excedentes*</b> |
|   |                   |                                   |                               |                   |                   | -26,731,100                 |


\* Los ingresos excedentes se presentan para efectos de cumplimiento de la Ley General de Contabilidad Gubernamental y el importe renejado debe ser siempre mayor a cero

Bajo protesta de decir verdad declaramos que los Estados Financieros y sus notas, son razonablemente correctos y son responsabilidad del emisor

ELABORÓ

  
 MTRA. SILVIA CORDOVA MENCHACA  
 SUBDIRECTORA ADMINISTRATIVA

AUTORIZÓ

  
 M.C. ALEJANDRO MERCADO VALDÉS AGUIRRE  
 DIRECTOR GENERAL

Información de Periodos Intermedios  
 Instituto Tecnológico de Estudios Superiores de la Región Carbonífera  
 Estado Analítico del Ejercicio del Presupuesto de Egresos  
 Clasificación Administrativa  
 Del 1 de Enero al 30 de Septiembre de 2017

| Concepto  | Egresos             |                                     |                           |                     |                     |                             |
|---|---------------------|-------------------------------------|---------------------------|---------------------|---------------------|-----------------------------|
|   | Aprobado<br>1       | Ampliaciones/<br>(Reducciones)<br>2 | Modificado<br>3 = (1 + 2) | Devengado<br>4      | Pagado<br>5         | Subejercicio<br>6 = (3 + 4) |
| <b>100 Dirección General</b>                                    | <b>\$14,865,699</b> | <b>-\$261,337</b>                   | <b>\$14,564,362</b>       | <b>\$5,221,747</b>  | <b>\$6,165,884</b>  | <b>\$6,362,516</b>          |
| 101 Dirección General   | \$1,781,327         | \$174,494                           | \$1,955,820               | \$1,390,932         | \$1,383,497         | \$564,888                   |
| 102 Dirección Académica   | \$1,809,180         | -\$169,497                          | \$1,639,683               | \$929,970           | \$922,828           | \$709,713                   |
| <b>103 DIRECCIÓN DE PLANEACIÓN Y VINCULACIÓN</b>                | <b>\$3,907,648</b>  | <b>-\$290,722</b>                   | <b>\$3,616,927</b>        | <b>\$628,714</b>    | <b>\$618,923</b>    | <b>\$2,988,213</b>          |
| 104 Subdirección Administrativa                                 | \$3,081,589         | \$118,090                           | \$3,199,679               | \$2,388,581         | \$2,384,085         | \$831,096                   |
| 105 TECNOLOGÍAS DE LA INFORMACIÓN Y COMUNICACIÓN                | \$3,335,026         | -\$106,690                          | \$3,228,337               | \$349,987           | \$347,890           | \$2,878,350                 |
| 106 SUBDIRECCIÓN DE PLANEACION                                  | \$950,929           | -\$7,013                            | \$943,916                 | \$553,563           | \$548,659           | \$390,354                   |
| <b>200 Dirección Académica</b>                                  | <b>\$2,833,840</b>  | <b>\$498,437</b>                    | <b>\$2,532,277</b>        | <b>\$1,503,529</b>  | <b>\$1,494,356</b>  | <b>\$1,028,748</b>          |
| 201 Subdirección Académica                                      | \$1,103,691         | \$84,735                            | \$1,188,426               | \$503,362           | \$500,166           | \$665,064                   |
| 202 Subdirección de Estudios de Posgrado e Investigación        | \$930,149           | \$433,702                           | \$1,363,851               | \$1,000,167         | \$994,188           | \$363,864                   |
| <b>300 Subdirección de Estudios Profesionales</b>               | <b>\$35,694,607</b> | <b>-\$221,309</b>                   | <b>\$35,473,298</b>       | <b>\$26,236,671</b> | <b>\$26,072,868</b> | <b>\$9,236,626</b>          |
| 301 División Académica de Ingeniería Industrial                 | \$6,309,011         | -\$252,775                          | \$6,056,236               | \$3,931,368         | \$3,900,858         | \$2,124,868                 |
| 302 División Académica de Ingeniería Electromecánica            | \$5,135,426         | -\$101,575                          | \$5,033,852               | \$3,750,395         | \$3,721,376         | \$1,283,457                 |
| 303 DIVISIÓN ACADÉMICA DE INGENIERÍA EN ADMINISTRACIÓN          | \$4,610,947         | \$500,646                           | \$5,111,494               | \$3,808,337         | \$3,778,823         | \$1,303,157                 |
| 304 División Académica de Ing. en Sistemas Computacionales      | \$5,839,404         | -\$166,647                          | \$5,672,758               | \$4,010,699         | \$3,978,576         | \$1,862,058                 |
| 305 División Académica de Ingeniería Mecatrónica                | \$6,314,838         | -\$609,224                          | \$5,705,613               | \$4,367,883         | \$4,343,000         | \$1,337,731                 |
| 306 DIV. ACAD. ING. PETROLERA                                   | \$5,246,607         | \$523,747                           | \$5,770,354               | \$5,356,554         | \$5,348,807         | \$411,600                   |
| 307 DIV. DE EDUCACIÓN A DISTANCIA MIXTA                         | \$1,225,938         | -\$101,612                          | \$1,124,426               | \$474,206           | \$470,485           | \$650,219                   |
| 308 DEPARTAMENTO DE DESARROLLO ACADÉMICO                        | \$1,012,435         | -\$13,871                           | \$998,565                 | \$535,227           | \$533,131           | \$463,337                   |
| <b>400 Subdirección de Estudios de Posgrado e Investigación</b> | <b>\$3,784,022</b>  | <b>\$26,411</b>                     | <b>\$3,810,433</b>        | <b>\$2,064,028</b>  | <b>\$2,054,540</b>  | <b>\$1,746,405</b>          |
| 401 DIVISIÓN DE POSGRADO, DESARROLLO Y ORIENTACIÓN ACADÉMICA    | \$1,168,357         | -\$129,319                          | \$1,039,038               | \$476,943           | \$473,315           | \$562,095                   |
| 402 DEPARTAMENTO DE CONTROL ESCOLAR Y SERVICIOS ESTUDIANTILES   | \$2,615,664         | \$156,730                           | \$2,771,394               | \$1,587,084         | \$1,581,226         | \$1,184,310                 |
| <b>500 Subdirección Administrativa</b>                          | <b>\$15,563,043</b> | <b>\$1,187,232</b>                  | <b>\$16,750,275</b>       | <b>\$9,263,466</b>  | <b>\$9,209,214</b>  | <b>\$7,486,609</b>          |
| 501 DEPARTAMENTO DE RECURSOS HUMANOS                            | \$7,784,451         | \$662,016                           | \$8,346,466               | \$4,600,204         | \$4,576,867         | \$3,746,262                 |
| 502 Departamento de Recursos Financieros                        | \$1,998,010         | \$190,403                           | \$2,188,414               | \$1,225,980         | \$1,218,299         | \$962,454                   |
| 503 DEPARTAMENTO DE RECURSOS MATERIALES Y SERVICIOS GENERALES   | \$5,780,582         | \$434,813                           | \$6,215,395               | \$3,437,302         | \$3,414,049         | \$2,778,093                 |
| <b>600 DIRECCIÓN DE PLANEACIÓN Y VINCULACIÓN</b>                | <b>\$7,579,470</b>  | <b>\$33,071</b>                     | <b>\$7,612,541</b>        | <b>\$4,525,492</b>  | <b>\$4,466,849</b>  | <b>\$3,067,050</b>          |
| 601 DEPTO DE PROMOCIÓN CULTURAL, DEPORTIVA, CÍVICA Y RECREATIVA | \$2,707,940         | \$77,426                            | \$2,785,366               | \$1,900,615         | \$1,858,321         | \$884,750                   |
| 602 Departamento de Información                                 | \$1,236,384         | \$2,191                             | \$1,238,575               | \$698,031           | \$693,161           | \$540,544                   |
| 603 DEPARTAMENTO DE CALIDAD E INNOVACIÓN                        | \$1,510,796         | -\$4,563                            | \$1,506,233               | \$996,227           | \$996,227           | \$603,793                   |
| 604 DEPARTAMENTO DE INCUBACIÓN E INNOVACIÓN EMPRESARIAL         | \$953,321           | -\$66,626                           | \$886,796                 | \$482,374           | \$479,494           | \$404,422                   |
| 605 Subdirección de Vinculación                                 | \$1,171,030         | \$24,541                            | \$1,195,571               | \$542,031           | \$537,647           | \$653,540                   |
| <b>700 Subdirección de Vinculación</b>                          | <b>\$5,957,133</b>  | <b>-\$778,879</b>                   | <b>\$5,179,054</b>        | <b>\$3,715,518</b>  | <b>\$3,688,204</b>  | <b>\$1,463,536</b>          |
| 701 Departamento de Gestión Tecnológica                         | \$414,482           | -\$32,197                           | \$382,285                 | \$249,345           | \$244,870           | \$132,940                   |
| 703 DEPARTAMENTO DE INGLÉS                                      | \$5,542,651         | -\$745,852                          | \$4,796,799               | \$3,466,173         | \$3,443,333         | \$1,330,596                 |
| <b>800 SUBDIRECCIÓN DE PLANEACIÓN</b>                           | <b>\$1,129,612</b>  | <b>\$4,001</b>                      | <b>\$1,133,613</b>        | <b>\$703,924</b>    | <b>\$698,510</b>    | <b>\$429,889</b>            |
| 802 DEPARTAMENTO DE COMUNICACIÓN Y DIFUSIÓN                     | \$716,369           | -\$25,719                           | \$690,650                 | \$451,351           | \$448,034           | \$239,299                   |
| 803 DEPARTAMENTO DE ESTADÍSTICA Y EVALUACIÓN                    | \$413,443           | \$29,720                            | \$443,163                 | \$252,573           | \$250,477           | \$190,590                   |
| <b>Total del Gasto</b>  | <b>\$86,607,626</b> | <b>\$468,427</b>                    | <b>\$87,076,053</b>       | <b>\$54,234,373</b> | <b>\$53,870,425</b> | <b>\$32,841,680</b>         |

Bajo protesta de decir verdad declaramos que los Estados Financieros y sus notas, son razonablemente correctos y son responsabilidad del emisor

ELABORÓ

MTRA. RÓDOLFO BERNAL GARZA  
 SUBDIRECTORA DE PLANEACIÓN

AUTORIZÓ

M.C. ALEJANDRO MERCED VALDÉS AGUIRRE  
 DIRECTOR GENERAL



**Información de Periodos Intermedios**  
**Instituto Tecnológico de Estudios Superiores de la Región Carbonífera**  
**Estado Analítico del Ejercicio del Presupuesto de Egresos**  
**Clasificación Económica (por Tipo de Gasto)**  
**Del 1 de Enero al 30 de Septiembre de 2017**

| Concepto   | Egresos           |                                |                   |                   |                   |                   |
|--|-------------------|--------------------------------|-------------------|-------------------|-------------------|-------------------|
|  | Aprobado          | Ampliaciones/<br>(Reducciones) | Modificado        | Devengado         | Pagado            | Subejercicio      |
|  | 1                 | 2                              | 3 = (1 + 2)       | 4                 | 5                 | 6 = (3 - 4)       |
| Gasto Corriente                                      | 74,599,776        | 1,164,291                      | 75,764,067        | 48,930,815        | 48,566,867        | 26,833,252        |
| Gasto de Capital                                     | 12,007,850        | -695,864                       | 11,311,986        | 5,303,558         | 5,303,558         | 6,008,428         |
| Amortización de la Deuda y<br>Disminución de Pasivos | 0                 | 0                              | 0                 | 0                 | 0                 | 0                 |
| Pensiones y Jubilaciones                             | 0                 | 0                              | 0                 | 0                 | 0                 | 0                 |
| Participaciones                                      | 0                 | 0                              | 0                 | 0                 | 0                 | 0                 |
| <b>Total del Gasto</b>                               | <b>86,607,625</b> | <b>458,427</b>                 | <b>87,076,053</b> | <b>54,234,373</b> | <b>53,870,425</b> | <b>32,841,680</b> |

Bajo protesta de decir verdad declaramos que los Estados Financieros y sus notas, son razonablemente correctos y son responsabilidad del emisor

ELABORÓ

MTRA. ROCÍO BERNAL GARZA  
 SUBDIRECTORA DE PLANEACIÓN

AUTORIZÓ

M.C. ALEJANDRO MERCED VALDÉS AGUIRRE  
 DIRECTOR GENERAL

**Información de Periodos Intermedios**  
**Instituto Tecnológico de Estudios Superiores de la Región Carbonífera**  
**Estado Analítico del Ejercicio del Presupuesto de Egresos**  
**Clasificación por Objeto del Gasto (Capítulo y Concepto)**  
**Del 1 de Enero al 30 de Septiembre de 2017**

| Concepto  | Egresos           |                                |                   | Devengado         | Pagado            | Subejercicio      |
|---|-------------------|--------------------------------|-------------------|-------------------|-------------------|-------------------|
|   | Aprobado          | Ampliaciones/<br>(Reducciones) | Modificado        |                   |                   |                   |
|   | 1                 | 2                              | 3 = (1 + 2)       | 4                 | 5                 | 6 = (3 - 4)       |
| <b>Servicios Personales</b>   | <b>56,917,683</b> | <b>101,978</b>                 | <b>57,019,652</b> | <b>39,830,808</b> | <b>39,327,726</b> | <b>17,388,853</b> |
| Remuneraciones al Personal de Carácter Permanente                         | 28,508,259        | 751,875                        | 29,260,234        | 23,048,490        | 23,048,490        | 6,211,744         |
| Remuneraciones al Personal de Carácter Transitorio                        | 0                 | 130,500                        | 130,500           | 121,385           | 121,385           | 9,115             |
| Remuneraciones Adicionales y Especiales                                   | 12,160,725        | 1,935,446                      | 14,096,171        | 9,323,910         | 9,323,910         | 4,772,261         |
| Seguridad Social  | 7,728,887         | 650,474                        | 8,379,341         | 5,822,176         | 5,519,102         | 2,557,185         |
| Otras Prestaciones Sociales y Económicas                                  | 7,157,081         | -3,373,925                     | 3,783,157         | 1,307,339         | 1,307,339         | 2,475,817         |
| Previsiones   | 0                 | 0                              | 0                 | 0                 | 0                 | 0                 |
| Pago de Estímulos a Servidores Públicos                                   | 1,362,750         | 7,500                          | 1,370,250         | 7,500             | 7,500             | 1,362,750         |
| <b>Materiales y Suministros</b>   | <b>4,818,009</b>  | <b>246,898</b>                 | <b>5,064,187</b>  | <b>2,407,289</b>  | <b>2,388,214</b>  | <b>2,656,898</b>  |
| Materiales de Administración, Emisión de Documentos y Artículos Oficiales | 2,219,492         | 164,548                        | 2,384,040         | 1,241,536         | 1,224,509         | 1,142,504         |
| Alimentos y Utensilios  | 452,002           | 86,184                         | 538,186           | 197,419           | 196,763           | 320,767           |
| Materias Primas y Materiales de Producción y Comercialización             | 0                 | 300                            | 300               | 0                 | 0                 | 300               |
| Materiales y Artículos de Construcción y de Reparación                    | 1,107,442         | -148,804                       | 960,636           | 324,732           | 323,870           | 635,906           |
| Productos Químicos, Farmacéuticos y de Laboratorio                        | 27,604            | 20,219                         | 46,023            | 20,894            | 20,894            | 27,130            |
| Combustibles, Lubricantes y Aditivos                                      | 562,845           | 140,715                        | 703,560           | 447,633           | 447,633           | 255,926           |
| Vestuario, Blancos, Prendas de Protección y Artículos Deportivos          | 354,740           | -124,340                       | 230,400           | 45,366            | 45,366            | 185,034           |
| Materiales y Suministros Para Seguridad                                   | 0                 | 0                              | 0                 | 0                 | 0                 | 0                 |
| Herramientas, Refacciones y Accesorios Menores                            | 93,684            | 125,276                        | 218,960           | 129,630           | 129,630           | 89,330            |
| <b>Servicios Generales</b>  | <b>11,888,884</b> | <b>741,872</b>                 | <b>12,549,156</b> | <b>6,389,436</b>  | <b>6,347,557</b>  | <b>6,159,720</b>  |
| Servicios Básicos   | 2,223,974         | 12,520                         | 2,236,494         | 1,621,388         | 1,621,388         | 615,106           |
| Servicios de Arrendamiento  | 414,915           | 73,460                         | 488,375           | 101,065           | 101,065           | 387,310           |
| Servicios Profesionales, Científicos, Técnicos y Otros Servicios          | 3,539,021         | -159,967                       | 3,379,054         | 1,837,928         | 1,837,928         | 1,541,126         |
| Servicios Financieros, Bancarios y Comerciales                            | 634,500           | 320,848                        | 955,348           | 223,044           | 209,126           | 732,304           |
| Servicios de Instalación, Reparación, Mantenimiento y Conservación        | 645,936           | 42,499                         | 688,435           | 477,850           | 449,890           | 210,586           |
| Servicios de Comunicación Social y Publicidad.                            | 47,800            | 46,854                         | 94,654            | 49,150            | 49,150            | 45,504            |
| Servicios de Traslado y Viáticos  | 2,342,975         | 35,907                         | 2,378,883         | 647,833           | 647,833           | 1,731,050         |
| Servicios Oficiales   | 742,603           | 187,841                        | 930,444           | 386,792           | 386,792           | 543,652           |
| Otros Servicios Generales   | 1,216,360         | 181,110                        | 1,397,470         | 1,044,386         | 1,044,386         | 353,084           |
| <b>Transferencias, Asignaciones, Subsidios y Otras Ayudas</b>             | <b>1,056,880</b>  | <b>75,152</b>                  | <b>1,131,152</b>  | <b>503,370</b>    | <b>503,370</b>    | <b>627,782</b>    |
| Transferencias Internas y Asignaciones al Sector Público                  | 0                 | 0                              | 0                 | 0                 | 0                 | 0                 |
| Transferencias al Resto del Sector Público                                | 0                 | 0                              | 0                 | 0                 | 0                 | 0                 |
| Subsidios y Subvenciones  | 0                 | 0                              | 0                 | 0                 | 0                 | 0                 |
| Ayudas Sociales   | 1,056,000         | 75,152                         | 1,131,152         | 503,370           | 503,370           | 627,782           |
| Pensiones y Jubilaciones  | 0                 | 0                              | 0                 | 0                 | 0                 | 0                 |
| Transferencias a Fideicomisos, Mandatos y Otros Análogos                  | 0                 | 0                              | 0                 | 0                 | 0                 | 0                 |
| Transferencias a la Seguridad Social                                      | 0                 | 0                              | 0                 | 0                 | 0                 | 0                 |
| Donativos   | 0                 | 0                              | 0                 | 0                 | 0                 | 0                 |
| Transferencias al Exterior  | 0                 | 0                              | 0                 | 0                 | 0                 | 0                 |
| <b>Bienes Muebles, Inmuebles e Intangibles</b>                            | <b>12,007,850</b> | <b>-695,864</b>                | <b>11,311,986</b> | <b>5,303,558</b>  | <b>5,303,558</b>  | <b>6,000,428</b>  |
| Mobiliario y Equipo de Administración                                     | 6,971,988         | -3,585,391                     | 3,386,577         | 648,010           | 648,010           | 2,738,567         |
| Mobiliario y Equipo Educativo y Recreativo                                | 331,215           | -20,280                        | 310,935           | 14,717            | 14,717            | 296,218           |
| Equipo e Instrumental Médico y de Laboratorio                             | 10,000            | 0                              | 10,000            | 0                 | 0                 | 10,000            |
| Vehículos y Equipo de Transporte  | 100,000           | -70,955                        | 29,045            | 0                 | 0                 | 29,045            |
| Equipo de Defensa y Seguridad   | 0                 | 0                              | 0                 | 0                 | 0                 | 0                 |
| Maquinaria, Otros Equipos y Herramientas                                  | 2,063,150         | 3,045,787                      | 5,126,937         | 4,640,831         | 4,640,831         | 408,106           |
| Activos Biológicos  | 0                 | 0                              | 0                 | 0                 | 0                 | 0                 |
| Bienes Inmuebles  | 2,386,517         | 0                              | 2,386,517         | 0                 | 0                 | 2,386,517         |
| Activos Intangibles   | 125,000           | -65,025                        | 59,975            | 0                 | 0                 | 59,975            |
| <b>Inversión Pública</b>  | <b>0</b>          | <b>0</b>                       | <b>0</b>          | <b>0</b>          | <b>0</b>          | <b>0</b>          |
| Obra Pública en Bienes de Dominio Público                                 | 0                 | 0                              | 0                 | 0                 | 0                 | 0                 |
| Obra Pública en Bienes Propios  | 0                 | 0                              | 0                 | 0                 | 0                 | 0                 |
| Proyectos Productivos y Acciones de Fomento                               | 0                 | 0                              | 0                 | 0                 | 0                 | 0                 |

Información de Periodos Intermedios  
 Instituto Tecnológico de Estudios Superiores de la Región Carbonífera  
 Estado Analítico del Ejercicio del Presupuesto de Egresos  
 Clasificación por Objeto del Gasto (Capítulo y Concepto)  
 Del 1 de Enero al 30 de Septiembre de 2017

| Concepto  | Egresos           |                                |                   |                   |                   |                   |
|---|-------------------|--------------------------------|-------------------|-------------------|-------------------|-------------------|
|   | Aprobado          | Ampliaciones/<br>(Reducciones) | Modificado        | Devengado         | Pagado            | Subejercicio      |
|   | 1                 | 2                              | 3 = (1 + 2)       | 4                 | 5                 | 6 = (3 - 4)       |
| <b>Inversiones Financieras y Otras Provisiones</b>            | 0                 | 0                              | 0                 | 0                 | 0                 | 0                 |
| Inversiones Para el Fomento de Actividades Productivas.       | 0                 | 0                              | 0                 | 0                 | 0                 | 0                 |
| Acciones y Participaciones de Capital                         | 0                 | 0                              | 0                 | 0                 | 0                 | 0                 |
| Compra de Títulos y Valores                                   | 0                 | 0                              | 0                 | 0                 | 0                 | 0                 |
| Concesión de Préstamos  | 0                 | 0                              | 0                 | 0                 | 0                 | 0                 |
| Inversiones en Fideicomisos, Mandatos y Otros Análogos        | 0                 | 0                              | 0                 | 0                 | 0                 | 0                 |
| Otras Inversiones Financieras                                 | 0                 | 0                              | 0                 | 0                 | 0                 | 0                 |
| Provisiones para Contingencias y Otras Erogaciones Especiales | 0                 | 0                              | 0                 | 0                 | 0                 | 0                 |
| <b>Participaciones y Aportaciones</b>                         | 0                 | 0                              | 0                 | 0                 | 0                 | 0                 |
| Participaciones   | 0                 | 0                              | 0                 | 0                 | 0                 | 0                 |
| Aportaciones  | 0                 | 0                              | 0                 | 0                 | 0                 | 0                 |
| Convenios   | 0                 | 0                              | 0                 | 0                 | 0                 | 0                 |
| <b>Deuda Pública</b>  | 0                 | 0                              | 0                 | 0                 | 0                 | 0                 |
| Amortización de la Deuda Pública                              | 0                 | 0                              | 0                 | 0                 | 0                 | 0                 |
| Intereses de la Deuda Pública                                 | 0                 | 0                              | 0                 | 0                 | 0                 | 0                 |
| Comisiones de la Deuda Pública                                | 0                 | 0                              | 0                 | 0                 | 0                 | 0                 |
| Gastos de la Deuda Pública                                    | 0                 | 0                              | 0                 | 0                 | 0                 | 0                 |
| Costo por Coberturas  | 0                 | 0                              | 0                 | 0                 | 0                 | 0                 |
| Apoyos Financieros  | 0                 | 0                              | 0                 | 0                 | 0                 | 0                 |
| Adeudos de Ejercicios Fiscales Anteriores (Adefes)            | 0                 | 0                              | 0                 | 0                 | 0                 | 0                 |
| <b>Total del Gasto</b>  | <b>66,607,626</b> | <b>466,427</b>                 | <b>67,076,053</b> | <b>54,234,373</b> | <b>53,670,425</b> | <b>32,641,680</b> |

Bajo protesta de decir verdad declaramos que los Estados Financieros y sus notas, son razonablemente correctos y son responsabilidad del emisor

ELABORÓ

MTRA. ROCÍO BERNAL GARZA  
SUBDIRECTORA DE PLANEACIÓN

AUTORIZÓ

M.C. ALEJANDRO MERCED VALDES AGUIRRE  
DIRECTOR GENERAL

**Información de Periodos Intermedios**  
**Instituto Tecnológico de Estudios Superiores de la Región Carbonífera**  
**Estado Analítico del Ejercicio del Presupuesto de Egresos**  
**Clasificación Funcional (Finalidad y Función)**  
**Del 1 de Enero al 30 de Septiembre de 2017**

| Concepto  | Egresos           |                                     |                           |                   |                   |                             |
|---|-------------------|-------------------------------------|---------------------------|-------------------|-------------------|-----------------------------|
|   | Aprobado<br>1     | Ampliaciones/<br>(Reducciones)<br>2 | Modificado<br>3 = (1 + 2) | Devengado<br>4    | Pagado<br>5       | Subejercicio<br>6 = (3 - 4) |
| <b>Gobierno</b>   | 0                 | 8                                   | 0                         | 0                 | 0                 | 0                           |
| Legislación   | 0                 | 0                                   | 0                         | 0                 | 0                 | 0                           |
| Justicia  | 0                 | 0                                   | 0                         | 0                 | 0                 | 0                           |
| Coordinación de la Política de Gobierno   | 0                 | 0                                   | 0                         | 0                 | 0                 | 0                           |
| Relaciones Exteriores   | 0                 | 0                                   | 0                         | 0                 | 0                 | 0                           |
| Asuntos Financieros y Hacendarios   | 0                 | 0                                   | 0                         | 0                 | 0                 | 0                           |
| Seguridad Nacional  | 0                 | 0                                   | 0                         | 0                 | 0                 | 0                           |
| Asuntos de Orden Público y de Seguridad Interior  | 0                 | 0                                   | 0                         | 0                 | 0                 | 0                           |
| Otros Servicios Generales   | 0                 | 0                                   | 0                         | 0                 | 0                 | 0                           |
| <b>Desarrollo Social</b>  | 86,607,626        | 468,427                             | 87,876,053                | 54,234,373        | 53,878,425        | 32,841,688                  |
| Protección Ambiental  | 0                 | 0                                   | 0                         | 0                 | 0                 | 0                           |
| Vivienda y Servicios a la Comunidad   | 0                 | 0                                   | 0                         | 0                 | 0                 | 0                           |
| Salud   | 0                 | 0                                   | 0                         | 0                 | 0                 | 0                           |
| Recreación, Cultura y Otras Manifestaciones Sociales  | 0                 | 0                                   | 0                         | 0                 | 0                 | 0                           |
| Educación   | 86,607,626        | 468,427                             | 87,076,053                | 54,234,373        | 53,870,425        | 32,841,680                  |
| Protección Social   | 0                 | 0                                   | 0                         | 0                 | 0                 | 0                           |
| Otros Asuntos Sociales  | 0                 | 0                                   | 0                         | 0                 | 0                 | 0                           |
| <b>Desarrollo Económico</b>   | 0                 | 8                                   | 8                         | 0                 | 8                 | 0                           |
| Asuntos Económicos, Comerciales y Laborales en General  | 0                 | 0                                   | 0                         | 0                 | 0                 | 0                           |
| Agropecuaria, Silvicultura, Pesca y Caza  | 0                 | 0                                   | 0                         | 0                 | 0                 | 0                           |
| Combustibles y Energía  | 0                 | 0                                   | 0                         | 0                 | 0                 | 0                           |
| Minería, Manufacturas y Construcción  | 0                 | 0                                   | 0                         | 0                 | 0                 | 0                           |
| Transporte  | 0                 | 0                                   | 0                         | 0                 | 0                 | 0                           |
| Comunicaciones  | 0                 | 0                                   | 0                         | 0                 | 0                 | 0                           |
| Turismo   | 0                 | 0                                   | 0                         | 0                 | 0                 | 0                           |
| Ciencia, Tecnología e Innovación  | 0                 | 0                                   | 0                         | 0                 | 0                 | 0                           |
| Otras Industrias y Otros Asuntos Económicos   | 0                 | 0                                   | 0                         | 0                 | 0                 | 0                           |
| <b>Otras no Clasificadas en Funciones Anteriores</b>  | 0                 | 8                                   | 0                         | 8                 | 0                 | 8                           |
| Transacciones de la Deuda Pública / Costo Financiero de la Deuda                              | 0                 | 0                                   | 0                         | 0                 | 0                 | 0                           |
| Transferencias, Participaciones y Aportaciones entre Diferentes Niveles y Ordenes de Gobierno | 0                 | 0                                   | 0                         | 0                 | 0                 | 0                           |
| Saneamiento del Sistema Financiero  | 0                 | 0                                   | 0                         | 0                 | 0                 | 0                           |
| Adeudos de Ejercicios Fiscales Anteriores   | 0                 | 0                                   | 0                         | 0                 | 0                 | 0                           |
| <b>Total del Gasto</b>  | <b>86,607,626</b> | <b>468,427</b>                      | <b>87,076,853</b>         | <b>54,234,373</b> | <b>53,870,425</b> | <b>32,841,680</b>           |

Bajo protesta de decir verdad declaramos que los Estados Financieros y sus notas, son razonablemente correctos y son responsabilidad del emisor

ELABORÓ

MTRA. ROCÍO BERNAL GARZA  
 SUBDIRECTORA DE PLANEACIÓN

AUTORIZÓ

M.C. ALEJANDRO MERCED VALDÉS AGUIRRE  
 DIRECTOR GENERAL

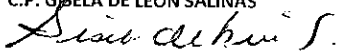
**Información de Periodos Intermedios**  
**Instituto Tecnológico de Estudios Superiores de la Región Carbonífera**  
**Endeudamiento Neto**  
**Del 1 de Enero al 30 de Septiembre de 2017**


| Identificación de Crédito o Instrumento | Contratación/Colocación |   | Amortización | Endeudamiento Neto |
|---|-------------------------|---|--------------|--------------------|
|   | A                       | B |              |                    |
| <b>Créditos Bancarios</b>               |                         |   |              |                    |
|   |                         |   |              | 0                  |
|   |                         |   |              | 0                  |
|   |                         |   |              | 0                  |
|   |                         |   |              | 0                  |
|   |                         |   |              | 0                  |
|   |                         |   |              | 0                  |
|   |                         |   |              | 0                  |
|   |                         |   |              | 0                  |
|   |                         |   |              | 0                  |
| <b>Total Créditos Bancarios</b>         | <b>0</b>                |   | <b>0</b>     | <b>0</b>           |


| <b>Otros Instrumentos de Deuda</b>       |          |  |          |          |
|--|----------|--|----------|----------|
|  |          |  |          | 0        |
|  |          |  |          | 0        |
|  |          |  |          | 0        |
|  |          |  |          | 0        |
|  |          |  |          | 0        |
|  |          |  |          | 0        |
|  |          |  |          | 0        |
|  |          |  |          | 0        |
|  |          |  |          | 0        |
|  |          |  |          | 0        |
| <b>Total Otros Instrumentos de Deuda</b> | <b>0</b> |  | <b>0</b> | <b>0</b> |

|              |          |  |          |          |
|--------------|----------|--|----------|----------|
| <b>TOTAL</b> | <b>0</b> |  | <b>0</b> | <b>0</b> |
|--------------|----------|--|----------|----------|

"Bajo protesta de decir verdad declaramos que los Estados Financieros y sus Notas son razonablemente correctos y responsabilidad del emisor"

C.P. GISELA DE LEÓN SALINAS  
  
 JEFA DEPTO. RECURSOS FINANCIEROS

M.A. SILVIA CORDOVA MENCHACA  
  
 SUBDIRECTORA ADMINISTRATIVA

M.C. ALEJANDRO M. VALDÉS AGUIRRE  
  
 DIRECTOR GENERAL

**Información de Períodos Intermedios**  
**Instituto Tecnológico de Estudios Superiores de la Región Carbonífera**  
**Intereses de la Deuda**  
**Del 1 de Enero al 30 de Septiembre de 2017**

| Identificación de Crédito o Instrumento | Devenido | Pagado   |
|---|----------|----------|
| <b>Créditos Bancarios</b>               |          |          |
|   |          |          |
|   |          |          |
|   |          |          |
|   |          |          |
|   |          |          |
|   |          |          |
|   |          |          |
|   |          |          |
| <b>Total Créditos Bancarios</b>         | <b>0</b> | <b>0</b> |

| <b>Otros Instrumentos de Deuda</b>       |          |          |
|--|----------|----------|
|  |          |          |
|  |          |          |
|  |          |          |
|  |          |          |
|  |          |          |
|  |          |          |
|  |          |          |
|  |          |          |
| <b>Total Otros Instrumentos de Deuda</b> | <b>0</b> | <b>0</b> |

|              |          |          |
|--------------|----------|----------|
| <b>TOTAL</b> | <b>0</b> | <b>0</b> |
|--------------|----------|----------|

"Bajo protesta de decir verdad declaramos que los Estados Financieros y sus Notas son razonablemente correctos y responsabilidad del emisor"

*Gisela de León S.*  
**C.P. GISELA DE LEÓN S.**  
 RECURSOS FINANCIEROS

*M.A. Silvia Córdova Menchaca*  
**M.A. SILVIA CORDOVA MENCHACA**  
 SUBDIRECTORA ADMINISTRATIVA

*M.C. Alejandro Merchán Vales Aguirre*  
**M.C. ALEJANDRO MERCHAN VALES AGUIRRE**  
 DIRECTOR GENERAL

**Instituto Tecnológico de Estudios Superiores de la Región Carbonífera**  
**Indicadores de Postura Financiera**  
**Del 1 de Enero al 30 de Septiembre de 2017**

| Concepto  | Estimado   | Devenido   | Pagado     |
|---|------------|------------|------------|
| <b>I. Ingresos Presupuestarios (I=1+2)</b>                              | 78,761,979 | 50,101,180 | 50,030,880 |
| 1. Ingresos del Gobierno de la Entidad Federativa <sup>1</sup>          | 0          | 0          | 0          |
| 2. Ingresos del Sector Paraestatal <sup>1</sup>                         | 78,761,979 | 50,101,180 | 50,030,880 |
| <b>II. Egresos Presupuestarios (II=3+4)</b>                             | 86,607,626 | 54,234,373 | 53,870,425 |
| 3. Egresos del Gobierno de la Entidad Federativa <sup>2</sup>           | 0          | 0          | 0          |
| 4. Egresos del Sector Paraestatal <sup>2</sup>                          | 86,607,626 | 54,234,373 | 53,870,425 |
| <b>III. Balance Presupuestario (Superávit o Déficit) (III = I - II)</b> | -7,845,647 | -4,133,193 | -3,839,545 |

| Concepto   | Estimado   | Devenido   | Pagado     |
|--|------------|------------|------------|
| <b>III. Balance presupuestario (Superávit o Déficit)</b>       | -7,845,647 | -4,133,193 | -3,839,545 |
| <b>IV. Intereses, Comisiones y Gastos de la Deuda</b>          | 0          | 0          | 0          |
| <b>V. Balance Primario (Superávit o Déficit) (V= III - IV)</b> | -7,845,647 | -4,133,193 | -3,839,545 |

| Concepto   | Estimado | Devenido | Pagado |
|--|----------|----------|--------|
| <b>A. Financiamiento</b>                               | 0        | 0        | 0      |
| <b>B. Amortización de la deuda</b>                     | 0        | 0        | 0      |
| <b>C. Endeudamiento ó desendeudamiento (C = A - B)</b> | 0        | 0        | 0      |


1. Los Ingresos que se presentan son los ingresos presupuestarios totales sin incluir los ingresos por financiamientos. Los Ingresos del Gobierno de la Entidad Federativa corresponden a los del Poder Ejecutivo, Legislativo Judicial y Autónomos

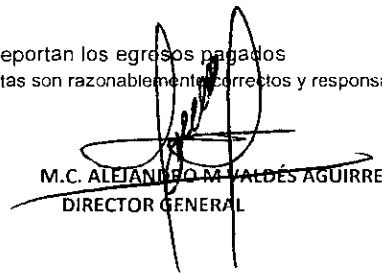
2. Los egresos que se presentan son los egresos presupuestarios totales sin incluir los egresos por amortización. Los egresos del Gobierno de la Entidad Federativa corresponden a los del Poder Ejecutivo, Legislativo, Judicial y Órganos Autónomos

3. Para Ingresos se reportan los ingresos recaudados; para egresos se reportan los egresos pagados

"Bajo protesta de decir verdad declaramos que los Estados Financieros y sus Notas son razonablemente correctos y responsabilidad del

  
**C.P. GISELA DE LEÓN SALINAS**  
**RECURSOS FINANCIEROS**

  
**M.A. SILVIA CORDOVA MENCHACA**  
**SUBDIRECTORA ADMINISTRATIVA**

  
**M.C. ALEJANDRO M. VALDÉS AGUIRRE**  
**DIRECTOR GENERAL**

**Información de Periodos Intermedios**  
**Instituto Tecnológico de Estudios Superiores de la Región Carbonífera**  
**Gasto por Categoría Programática**  
**Del 1 de Enero al 30 de Septiembre de 2017**

| Concepto   | Egresos             |                                  | Egresos Modificado<br>3 = (1 + 2) | Devengado<br>4      | Pagado<br>5         | Subejercicio<br>6 = (3 - 4) |
|--|---------------------|----------------------------------|-----------------------------------|---------------------|---------------------|-----------------------------|
|  | Aprobado<br>1       | Ampliaciones/ (Reducciones)<br>2 |                                   |                     |                     |                             |
| <b>Programas</b>   | <b>\$86,687,626</b> | <b>\$468,427</b>                 | <b>\$87,876,053</b>               | <b>\$54,234,373</b> | <b>\$53,870,425</b> | <b>\$32,841,688</b>         |
| Subsidios: Sector Social y Privado o Entidades Federativas y Municipios    | \$0                 | \$8                              | \$8                               | \$8                 | \$8                 | \$0                         |
| Sujetos a Reglas de Operación  | \$0                 | \$0                              | \$0                               | \$0                 | \$0                 | \$0                         |
| Otros Subsidios  | \$0                 | \$0                              | \$0                               | \$0                 | \$0                 | \$8                         |
| Desempeño de las Funciones   | <b>\$86,607,626</b> | <b>\$468,427</b>                 | <b>\$87,076,853</b>               | <b>\$54,234,373</b> | <b>\$53,870,425</b> | <b>\$32,841,680</b>         |
| Prestación de Servicios Públicos   | \$86,807,626        | \$468,427                        | \$87,076,053                      | \$54,234,373        | \$53,870,425        | \$32,841,680                |
| Provisión de Bienes Públicos   | \$0                 | \$0                              | \$0                               | \$0                 | \$0                 | \$0                         |
| Planeación, seguimiento y evaluación de políticas públicas                 | \$0                 | \$0                              | \$0                               | \$0                 | \$0                 | \$0                         |
| Promoción y fomento  | \$0                 | \$0                              | \$0                               | \$0                 | \$0                 | \$0                         |
| Regulación y supervisión   | \$0                 | \$0                              | \$0                               | \$0                 | \$0                 | \$0                         |
| Funciones de las Fuerzas Armadas (Únicamente Gobierno Federal)             | \$0                 | \$0                              | \$0                               | \$0                 | \$0                 | \$0                         |
| Específicos  | \$0                 | \$0                              | \$0                               | \$0                 | \$0                 | \$0                         |
| Proyectos de inversión   | \$0                 | \$0                              | \$0                               | \$0                 | \$0                 | \$0                         |
| Administrativos y de Apoyo   | \$8                 | \$8                              | \$8                               | \$8                 | \$0                 | \$0                         |
| Apoyo al proceso presupuestario y para mejorar la eficiencia Institucional | \$0                 | \$0                              | \$0                               | \$0                 | \$0                 | \$0                         |
| Apoyo a la función pública y al mejoramiento de la gestión                 | \$0                 | \$0                              | \$0                               | \$0                 | \$0                 | \$0                         |
| Operaciones ajenas   | \$0                 | \$0                              | \$0                               | \$0                 | \$0                 | \$0                         |
| Compromisos  | \$0                 | \$0                              | \$0                               | \$0                 | \$8                 | \$0                         |
| Obligaciones de cumplimiento de resolución jurisdiccional                  | \$0                 | \$0                              | \$0                               | \$0                 | \$0                 | \$0                         |
| Desastres Naturales  | \$0                 | \$0                              | \$0                               | \$0                 | \$0                 | \$0                         |
| Obligaciones   | \$0                 | \$0                              | \$0                               | \$0                 | \$0                 | \$0                         |
| Pensiones y jubilaciones   | \$0                 | \$0                              | \$0                               | \$0                 | \$0                 | \$0                         |
| Aportaciones a la seguridad social   | \$0                 | \$0                              | \$0                               | \$0                 | \$0                 | \$0                         |
| Aportaciones a fondos de estabilización                                    | \$0                 | \$0                              | \$0                               | \$0                 | \$0                 | \$0                         |
| Aportaciones a fondos de inversión y reestructura de pensiones             | \$0                 | \$0                              | \$0                               | \$0                 | \$0                 | \$0                         |
| Programas de Gasto Federalizado (Gobierno Federal)                         | \$0                 | \$0                              | \$0                               | \$0                 | \$0                 | \$0                         |
| Gasto Federalizado   | \$0                 | \$0                              | \$0                               | \$0                 | \$0                 | \$0                         |
| Participaciones a entidades federativas y municipios                       | \$0                 | \$0                              | \$0                               | \$0                 | \$0                 | \$0                         |
| Costo financiero, deuda o apoyos a deudores y ahorradores de la banca      | \$0                 | \$0                              | \$0                               | \$0                 | \$0                 | \$0                         |
| Adeudos de ejercicios fiscales anteriores                                  | \$0                 | \$0                              | \$0                               | \$0                 | \$0                 | \$0                         |
| <b>Total del Gasto</b>   | <b>\$86,687,626</b> | <b>\$468,427</b>                 | <b>\$87,876,053</b>               | <b>\$54,234,373</b> | <b>\$53,870,425</b> | <b>\$32,841,680</b>         |

Bajo protesta de decir verdad declaramos que los Estados Financieros y sus notas, son razonablemente correctos y son responsabilidad del emisor

ELABORÓ

MTRA. ROCÍO BERNAL GARZA  
 SUBDIRECTORA DE PLANEACIÓN

AUTORIZÓ

M.C. ALEJANDRO MERCEDES VALDES AGUIRRE  
 DIRECTOR GENERAL





**TEC CARBONÍFERA**  
www.tec-carbonifera.edu.mx



Gobierno de  
**Coahuila**



**SEDU**  
Secretaría de Educación

| INSTITUTO TECNOLÓGICO DE ESTUDIOS SUPERIORES DE LA REGIÓN CARBONÍFERA, DR. ROGELIO MONTEMAYOR SEGUY,<br>Programas y proyectos de inversión<br>Del 01 de enero al 30 de septiembre de 2017. |                                    |                           |                 |                 |            |           |                 |            |           |                      |                        |                        |                        |
|--|------------------------------------|---------------------------|-----------------|-----------------|------------|-----------|-----------------|------------|-----------|----------------------|------------------------|------------------------|------------------------|
| Clave del programa o proyecto  | Nombre                             | Descripción               | UR              | Inversión       |            |           | Metas           |            |           | % Avance financiero  |                        | % Avance de metas      |                        |
|  |                                    |                           |                 | Aprobado        | Modificado | Devengado | Programado      | Modificado | Alcanzado | Devengado / aprobado | Devengado / Modificado | Alcanzado / programado | Alcanzado / Modificado |
| E  | Programas y proyectos de inversión |                           |                 |                 |            |           |                 |            |           |                      |                        |                        |                        |
|  | Desempeño de las funciones         | Construcción de cafetería | Tec Carbonífera | \$ 2,386,517.00 | -          | \$ -      | \$ 2,386,517.00 | \$ -       | \$ -      | 0%                   | 0%                     | 0%                     | 0%                     |
|  | Prestación de Servicios públicos   |                           |                 |                 |            |           |                 |            |           |                      |                        |                        |                        |
|  |                                    |                           |                 |                 |            |           |                 |            |           |                      |                        |                        |                        |

"Bajo protesta de decir verdad declaramos que los Estados Financieros y sus notas, son razonablemente correctas y son responsabilidad del emisor"

Realizó

M. A. ROCÍO BERNAL GARZA  
SUBDIRECTORA DE PLANEACIÓN

Autorizó

M. C. ALEJANDRO MERCES VALDÉS AGUIRRE  
DIRECTOR GENERAL

INSTITUTO TECNOLÓGICO DE ESTUDIOS SUPERIORES DE LA REGIÓN CARBONÍFERA, DR. ROGELIO MONTEMAYOR SEGUY.  
Indicadores de resultados  
Del 01 de agosto al 30 de septiembre de 2017.

| Programa de Gobierno              | Categoría programática  | Descripción   | Denominación del indicador    | Tipo        | Dimensión a medir | INDICADORES            |  |   |            | METAS      |             |               |              |                  | PRESUPUESTO (PESOS) |                  |  |                      |  |  |
|-----------------------------------|---|---|-------------------------------|-------------|-------------------|------------------------|--|---|------------|------------|-------------|---------------|--------------|------------------|---------------------|------------------|--|----------------------|--|--|
|                                   |   |   |                               |             |                   | Frecuencia de medición | Unidad de medida   | Fórmula   | Programada | Modificada | A alcanzada | % programa de | % Modificado | Aprobado         | Modificado          | Devengado        | Porcentaje de presupuesto Devengado/Aprobado | Devengado/Modificado |  |  |
| 3 México con educación de calidad | 20503001  | Fortalecer la calidad de los servicios educativos                       | Actualización docente         | Estratégico | Cobertura         | Semestral              | Porcentaje   | $\frac{\text{Docentes que tomaron 90 horas de formación docente al año}}{\text{Total de docentes}} \times 100$  | 100%       |            |             | 80%           |              | \$ 14,079,499.63 | \$ -                | \$ 12,568,125.29 | 89.27%                                       | #¡DIV/0!             |  |  |
|                                   |   |   | Personal Directivo capacitado |             |                   |                        |  | $\frac{\text{Número de personal no docente que toma un curso de capacitación}}{\text{Total de personal no docente}} \times 100$   | 100%       |            |             | 60%           |              |                  |                     |                  |  |                      |  |  |
|                                   |   |   | Evaluación al ingreso         |             |                   |                        |  | $\frac{\text{Alumnos que presentaron exámenes de admisión}}{\text{Alumnos que tramitaron ficha}} \times 100$  | 100%       |            |             | 100%          |              |                  |                     |                  |  |                      |  |  |
|                                   |   |   | Estructura educativa          |             |                   |                        |  | $\frac{\text{Número de estudiantes de licenciatura que realizan sus estudios en programas acreditados o reconocidos por su calidad}}{\text{Total de estudiantes de licenciatura que realizan sus estudios en programas acreditados}} \times 100$  | 100%       |            |             | 100%          |              |                  |                     |                  |  |                      |  |  |
|                                   |   |   | Acreditación de asignaturas   |             |                   |                        |  | $\frac{\text{Sumatoria de los alumnos que reprobaron asignaturas}}{\text{Total de alumnos que cursaron las asignaturas durante el periodo}} \times 100$   | 13%        |            |             | 16%           |              |                  |                     |                  |  |                      |  |  |
|                                   |   |   | Laboratorio de cómputo        |             |                   |                        |  | $\frac{\text{Cantidad de equipo disponible}}{\text{Total de equipo del laboratorio de cómputo}} \times 100$ (Se toman en cuenta los computadores del laboratorio de cómputo, laboratorio de sistemas, industria, bibliotecal y ciencias básicas.) | 100%       |            |             | 95%           |              |                  |                     |                  |  |                      |  |  |
|                                   | 20503002  | Incrementar la cobertura, promover la inclusión y la equidad educativa. | Promoción de carreras         | Estratégico | Eficacia          | Anual                  | Porcentaje   | $\frac{\text{Alumnos inscritos de nuevo ingreso}}{\text{Cantidad de egresados de la educación media superior}} \times 100$  | 25%        |            |             | 85%           |              | \$ 2,452,253.64  | \$ -                | \$ 1,525,863.00  | 62.22%                                       | #¡DIV/0!             |  |  |
|                                   | Becas   |   | Estratégico                   | Eficacia    | Semestral         | Porcentaje             | $\frac{\text{Alumnos con beca}}{\text{Alumnos inscritos}}$   | 40%   |            |            | 47%         |               |              |                  |                     |                  |  |                      |  |  |
|                                   | 20503003  | Promover la formación integral de los estudiantes                       | Actividades extraescolares    | Estratégico | Eficacia          | Semestral              | Porcentaje   | $\frac{\text{Número de estudiantes que participan en actividades deportivas y recreativas, promotorias y organizadas por el instituto}}{\text{Matrícula total de estudiantes}} \times 100$  | 60%        |            |             | 44%           |              | \$ 1,176,858.30  | \$ -                | \$ 1,636,595.52  | 139.08%                                      | #¡DIV/0!             |  |  |
|                                   | 20503004  | Impulsar la ciencia, la tecnología y la innovación.                     | Proyectos de investigación    | Estratégico | Eficiencia        | Semestral              | Porcentaje   | $\frac{\text{Total de proyectos de investigación científica, desarrollo tecnológico e innovación, realizados}}{\text{Total de proyectos de investigación científica, desarrollo tecnológico e innovación, solicitados}} \times 100$               | 50         |            |             | 42            |              | \$ 2,192,613.41  | \$ -                | \$ 2,083,758.45  | 95.04%                                       | #¡DIV/0!             |  |  |
|                                   | 20503005  | Consolidar la vinculación con los sectores público, social y privado.   | Titulación                    | Estratégico | Eficacia          | Semestral              | Porcentaje   | $\frac{\text{Total de acumulado de egresados titulados}}{\text{Total del acumulado de egresados}} \times 100$   | 60%        |            |             | 59.25%        |              | \$ 985,578.49    | \$ -                | \$ 757,730.34    | 76.88%                                       | #¡DIV/0!             |  |  |
|                                   | Incubadora de empresas  |   | Estratégico                   | Eficacia    | Anual             | Porcentaje             | $\frac{\text{Total de empresas incubadas a través del modelo institucional de incubación empresarial}}{\text{Total de empresas solicitadas}} \times 100$ | 30  |            |            | 34          |               |              |                  |                     |                  |  |                      |  |  |
| 20503006                          | Modernizar la gestión institucional con transparencia y rendición de cuentas. | Control operacional   | Gestión                       |             |                   |                        |  |   | 100%       |            |             | 95%           |              | \$ 5,001,097.41  | \$ -                | \$ 3,589,634.86  | 71.78%                                       | #¡DIV/0!             |  |  |
|                                   |   | Auditorías de calidad   | Gestión                       | Calidad     | Anual             | Porcentaje             | $\frac{\text{Número de certificaciones en un Sistema de Gestión}}{\text{Total de certificaciones solicitadas}} \times 100$                               | 5   |            |            | 4           |               |              |                  |                     |                  |  |                      |  |  |

"Bajo protesta de decir verdad declaramos que los Estados Financieros y sus notas, son razonablemente correctos y son responsabilidad del emisor"

M.A. ROSA BEATRIZ GARCÍA  
SUBDIRECTORA DE PLANEACIÓN

M.A. ALEJANDRO MÉRSEDO VALDÉS AGUIRRE  
DIRECTOR GENERAL



**INSTITUTO TECNOLÓGICO DE ESTUDIOS SUPERIORES DE LA REGIÓN  
CARBONÍFERA**  
"Dr. Rogelio Montemayor Seguy"

**INDICADORES INSTITUCIONALES BÁSICOS**

| <b>INDICADORES INSTITUCIONALES BÁSICOS</b>                          |  |
|---|--|
| <b>ALUMNOS</b>  |  |
| % ATENCIÓN A LA DEMANDA EN EL PRIMER SEMESTRE                       |  |
| % DESERCIÓN   |  |
| REPROBACIÓN % TOTAL O INSTITUCIONAL                                 |  |
| % EFICIENCIA TERMINAL   |  |
| % TITULACIÓN  |  |
| % ALUMNOS PARTICIPANTES EN RESIDENCIAS PROFESIONALES                |  |
| % ALUMNOS BECARIDS  |  |
| % BAJA TEMPORAL   |  |
| <b>DOCENTES</b>   |  |
| No. DE ALUMNOS POR PERSONAL DOCENTE                                 |  |
| % DOCENTES EN CURSOS DE FORMACIÓN                                   |  |
| % DOCENTES EN CURSOS DE ACTUALIZACIÓN                               |  |
| % DOCENTES CON POSGRADO (T/C)                                       |  |
| % DOCENTES EN PROGRAMAS DE ESTÍMULOS                                |  |
| % DE DOCENTES EVALUADOS   |  |
| <b>EXTENSIÓN Y VINCULACIÓN</b>                                      |  |
| % ALUMNOS EN SERVICIO SOCIAL  |  |
| % ALUMNOS EN ACTIVIDADES DEPORTIVAS                                 |  |
| % ALUMNOS EN ACTIVIDADES CULTURALES                                 |  |
| % ALUMNOS EN PROGRAMAS DE EMPRENDEDORES (INDICADOR ANUAL)           |  |
| % ALUMNOS EN PROGRAMAS DE CREATIVIDAD (INDICADOR ANUAL)             |  |
| % EGRESADOS EN EL SECTOR LABORAL (INDICADOR ANUAL)                  |  |
| % ALUMNOS QUE DESARROLLAN COMPETENCIAS EN UNA SEGUNDA LENGUA        |  |
| % EFICIENCIA DE CONVENIOS   |  |
| <b>INVESTIGACIÓN</b>  |  |
| % ALUMNOS PARTICIPANTES EN PROYECTOS DE INVESTIGACIÓN               |  |
| % DOCENTES PARTICIPANTES EN PROYECTOS DE INVESTIGACIÓN              |  |
| % INVESTIGADORES MIEMBROS DEL SISTEMA NACIONAL DE INVESTIGADORES    |  |
| % DE PRESUPUESTO PARA PROYECTOS DE INVESTIGACIÓN (2017)             |  |
| <b>ADMINISTRACIÓN</b>   |  |
| % COBERTURA EN EL ENTORNO   |  |
| % AULAS OCUPADAS  |  |
| No. DE VOLUMENES POR ALUMNO   |  |
| No. DE ALUMNOS POR COMPUTADORA                                      |  |
| No. DE ALUMNOS POR PERSONAL ADMINISTRATIVO                          |  |
| % PARTICIPANTES EN CAPACITACIÓN ADMINISTRATIVA                      |  |
| COSTO POR ALUMNOS (\$) (DIVIDIDO ENTRE 1000) PRESUPUESTO ANUAL 2017 |  |

| feb-jul 2017 |     | Metas Institucionales |
|--------------|-----|-----------------------|
| Cantidades   | %   |                       |
|              |     | 90%                   |
| 75           | 4   | 7.50%                 |
| 1770         |     |                       |
| 1675         | 16  | 13%                   |
| 10284        |     |                       |
|              |     | 65%                   |
| 55           | 33  | 50%                   |
| 168          |     |                       |
| 69           | 70  | 100%                  |
| 99           |     |                       |
| 303          | 17  | 40%                   |
| 1770         |     |                       |
| 96           | 5   | 3%                    |
| 1770         |     |                       |
|              |     |                       |
| 1770         | 19  | 21                    |
| 93           |     |                       |
| 80           | 86  | 100%                  |
| 93           |     |                       |
| 82           | 88  | 90%                   |
| 93           |     |                       |
| 19           | 70  | 70%                   |
| 27           |     |                       |
|              |     | 48%                   |
| 93           | 100 | 100%                  |
| 93           |     |                       |
|              |     |                       |
| 200          | 73  | 100%                  |
| 275          |     |                       |
| 784          | 44  | 50%                   |
| 1770         |     |                       |
| 117          | 7   | 30%                   |
| 1770         |     |                       |
| 25           | 100 | 9%                    |
| 25           |     |                       |
| 197          | 11  | 20%                   |
| 1770         |     |                       |
| 94           | 57  | 50%                   |
| 166          |     |                       |
| 1439         | 81  | 50%                   |
| 1770         |     |                       |
| 30           | 81  | 95%                   |
| 37           |     |                       |
|              |     |                       |
| 211          | 12  | 7%                    |
| 1770         |     |                       |
| 26           | 32  | 22%                   |
| 81           |     |                       |
| 0            | 0   |                       |
| 0            |     |                       |
|              |     |                       |
|              |     | 25%                   |
| 19           | 100 | 100%                  |
| 19           |     |                       |
| 10795        | 6   | 9                     |
| 1770         |     |                       |
| 1770         | 9   | 8%                    |
| 206          |     |                       |
| 1770         | 24  | 25                    |
| 73           |     |                       |
| 73           | 100 | 100%                  |
| 73           |     |                       |
|              |     | 22                    |

**INSTITUTO TECNOLÓGICO DE ESTUDIOS SUPERIORES DE LA REGIÓN CARBONÍFERA.**  
**DR. ROGELIO MONTEMAYOR SEGUY.**  
**RESULTADOS DE LA EVALUACIÓN DEL DESEMPEÑO DE LOS PROGRAMAS ESTATALES Y FEDERALES**

PIFIT 2010

| ACCIÓN       | DESCRIPCIÓN   | APORTACIÓN FEDERAL     | APORTACIÓN ESTATAL     | TOTAL                  | CUMPLIMIENTO |
|--------------|---|------------------------|------------------------|------------------------|--------------|
| PAC 2010     | Equipo de cómputo, multimedia.<br>Servidores UPS, diseño de software. | \$ 58D,571.75          | \$ 580,571.75          | \$ 1,161,143.5D        | 100%         |
| PAOE 2D10    | Construcción de Unidad Multifuncional,<br>primera etapa.              | \$ 4,250,DD0.DD        | \$ 4,25D,DDD.D0        | \$ 8,500,00D.D0        | 100%         |
| <b>Total</b> |   | <b>\$ 4,830,571.75</b> | <b>\$ 4,830,571.75</b> | <b>\$ 9,661,143.50</b> |              |

PIFIT 2011

| ACCIÓN       | DESCRIPCIÓN  | APORTACIÓN FEDERAL     | APORTACIÓN ESTATAL     | TOTAL                  | CUMPLIMIENTO |
|--------------|--|------------------------|------------------------|------------------------|--------------|
| PADE 2011    | Construcción de Unidad Multifuncional.   | \$ 1,785,000.00        | \$ 1,785,D0D.D0        | \$ 3,570,000.00        | 100%         |
| PAOE 2011    | Gestionar la compra de mobiliario, aire acondicionado, subestación eléctrica para habilitar el uso de la Unidad Multifuncional | \$ 405,000.00          | \$ 4D5,0DD.DD          | \$ 810,000.00          | 100%         |
| <b>Total</b> |  | <b>\$ 2,190,000.00</b> | <b>\$ 2,190,000.00</b> | <b>\$ 4,380,000.00</b> |              |

PIFIT 2012

| ACCIÓN       | DESCRIPCIÓN  | APORTACIÓN FEDERAL     | APORTACIÓN ESTATAL     | TOTAL           | CUMPLIMIENTO |
|--------------|--|------------------------|------------------------|-----------------|--------------|
| PAC 2012     | Equipamiento de laboratorio de electroneumática                      | \$ 105,851.00          | \$ 105,851.00          | \$ 211,702.00   | 100%         |
| PAC 2D12     | Equipamiento de laboratorio de control                               | \$ 1,946,593.00        | \$ 1,946,593.00        | \$ 3,893,186.00 | 100%         |
| PAC 2012     | Equipamiento de laboratorio de automatización y arranque de motores. | \$ 931,606.00          | \$ 931,606.00          | \$ 1,863,212.00 | 100%         |
| FAM          | Infraestructura  | \$ 7,000,00D.D0        | \$ -                   | \$ 7,000,000.DD | 100%         |
| <b>Total</b> |  | <b>\$ 9,984,050.00</b> | <b>\$ 2,984,050.00</b> |                 |              |

PIFIT 2013

| ACCIÓN       | DESCRIPCIÓN  | APORTACIÓN FEDERAL     | APORTACIÓN ESTATAL     | TOTAL           | CUMPLIMIENTO |
|--------------|--|------------------------|------------------------|-----------------|--------------|
| PAC 2013     | Adquisición de mobiliario y equipo para la Unidad Multifuncional | \$ 1,460,2D1.50        | \$ 1,460,201.5D        | \$ 2,920,403.00 | 100%         |
| <b>Total</b> |  | <b>\$ 1,460,201.50</b> | <b>\$ 1,460,201.50</b> |                 |              |

PIFIT 2D15

| ACCIÓN       | DESCRIPCIÓN  | APORTACIÓN FEDERAL    | APORTACIÓN ESTATAL     | TOTAL                 | CUMPLIMIENTO |
|--------------|--|-----------------------|------------------------|-----------------------|--------------|
| PROEXO 2015  | CONSTRUCCIÓN DE UN CENTRO INTEGRAL DE ATENCIÓN ESTUDIANTIL (CIAE)                              | \$2,386,517.00        | \$ 2,386,517.00        | \$4,773,034.00        | 10%          |
| PROEXO 2D15  | INSTALACIÓN DE UN CENTRO DE MAQUINADO VERTICAL, UNA UNIDAD ROBÓTICA Y EL MOBILIARIO DE LA UMIM | \$1,399,470.00        | \$ 1,399,470.00        | \$2,798,940.0D        | 100%         |
| <b>Total</b> |  | <b>\$3,785,987.00</b> | <b>\$ 3,785,987.00</b> | <b>\$7,571,974.0D</b> |              |

| PIFIT, FAM | 2010, 2011, 2D12, 2013 y 2015. | APORTACIÓN FEDERAL      | APORTACIÓN ESTATAL      | TOTAL  |
|------------|--------------------------------|-------------------------|-------------------------|--------|
|            |                                | \$ 6,440,0D0.00         | \$ 6,440,000.00         | PAOE   |
|            |                                | \$ 5,024,823.25         | \$ 5,D24,823.25         | PAC    |
|            |                                | \$ 7,000,000.00         | \$ -                    | FAM    |
|            |                                | \$3,785,987.00          | \$3,785,987.D0          | PROEXO |
|            |                                | <b>\$ 22,250,810.25</b> | <b>\$ 15,250,810.25</b> |        |

TOTAL (FEDERAL) TOTAL (ESTATAL)

Realizó  
**M.A. ROCÍO BERNAL GARZA**  
**SUBDIRECTORA DE PLANEACIÓN**

Autorizó  
**M.C. ALEJANDRO MERCED VALDÉS AGUIRRE**  
**DIRECTOR GENERAL**



RELACIÓN DE BIENES MUEBLES QUE COMPONEN EL PATRIMONIO  
Al 30 de Septiembre del 2017

| CODIGO    | NOMBRE DEL BIEN   | VALOR EN LIBROS |
|-----------|---|-----------------|
| 541150002 | REMOLQUE DE 14 X 7 PIES CON CAPACIDAD DE 35000 KG   | 27,700.00       |
| 511000001 | MUEBLE PARA LABORATORIO 60X65 CAJON, PUERTA Y CUBIERTA DE ACERO INOXIDABLE                    |                 |
| 511000002 | MUEBLE DE GUARDADO CON 9 CAJONES Y CON LLAVE. 83 X 1.50 X .45 CMS.                            |                 |
| 511000003 | MUEBLE DE GUARDADO CON 9 CAJONES Y CON LLAVE. 83 X 1.50 X .45 CMS.                            |                 |
| 511010001 | MUEBLE DE LABORATORIO CON 2 CAJONES COLOR AZUL, ACERO INOXIDABLE                              |                 |
| 511010002 | MUEBLE DE GUARDADO CON 9 CAJONES CON LLAVE. 83 X 1.50 FONDO MELAMINA                          |                 |
| 511010003 | ESCRITORIO EJECUTIVO 4 CAJONES SILLA COLOR NEGRO CON OLSCANZABRA 205.                         |                 |
| 511010005 | MUEBLE DE GUARDADO CON 9 CAJONES CON LLAVE. 83 X 1.50 FONDO MELAMINA                          |                 |
| 511010006 | MUEBLE DE GUARDADO CON 9 CAJONES CON LLAVE. 83 X 1.50 FONDO MELAMINA                          |                 |
| 511010007 | MESA DE TRABAJO LISA 380 X 70 X 90  |                 |
| 511020001 | ESCRITORIO DE MADERA TIPO ESCUADRA DE UN SOLO CAJON, COLOR CAOBA CON LLAVE Y BASE P/TECLADO   |                 |
| 511020002 | ESCRITORIO DE MADERA T/ESCUADRA DE UN CAJON, C/CAOBA CON LLAVE BASE P/TECLADO Y ARCHIVERO CH. |                 |
| 511020003 | ESCRITORIO DE MADERA T/ESCUADRA DE UN CAJON, C/CAOBA CON LLAVE BASE P/TECLADO Y ARCHIVERO CH. |                 |
| 511020004 | ARCHIVERO METALICO C/4 CAJONES T/CARTA COLOR ARENA Y LLAVE                                    |                 |
| 511020005 | ARCHIVERO METALICO C/4 CAJONES T/CARTA COLOR ARENA Y LLAVE                                    |                 |
| 511020006 | ESCRITORIO METALICO CON 2 CAJONES COLOR ARENA Y MASE DE MADERA                                |                 |
| 511020007 | ESCRITORIO METALICO CON 2 CAJONES COLOR ARENA Y MASE DE MADERA                                |                 |
| 511020008 | MESA EJECUTIVA OVALADA COLOR NEGRO  |                 |
| 511030001 | MESA EJECUTIVA  |                 |
| 511030002 | ESCRITORIO METALICO CON 2 CAJONES COLOR ARENA Y BASE DE MADERA                                |                 |
| 511030003 | ARCHIVERO METALICO T/OFICIO CON 4 CAJONES Y CON LLAVE   |                 |
| 511030004 | ARCHIVERO 6 GAVETAS MELAMINA 32MM C/CANTO VINIL 2 CHAPAS T/OFICIO COLOR CAOBA                 |                 |
| 511030005 | ESCRITORIO DE 1 PEDESTAL CON 2 CAJONES COLOR ARENA  |                 |
| 511030006 | MESA EJECUTIVA ITALIANA 110 CPU ARCHIVERO 2 GAVETAS LIBRERO                                   |                 |
| 511030007 | LIBRERO DE MADERA 1.50X50X90 CON NUEVE CAJONES Y LLAVE CADA CAJON                             |                 |
| 511030008 | LIBRERO DE MADERA 1.50X50X90 CON NUEVE CAJONES Y LLAVE CADA CAJON                             |                 |
| 511040001 | CREDENZA COLOR NEGRO  |                 |
| 511040002 | CREDENZA COLOR NEGRO  |                 |
| 511040003 | CREDENZA COLOR NEGRO  |                 |
| 511040004 | CREDENZA COLOR NEGRO  |                 |
| 511040005 | ESCRITORIO EJECUTIVO COLOR NEGRO  |                 |
| 511040006 | ESCRITORIO EJECUTIVO COLOR NEGRO  |                 |
| 511040007 | ESCRITORIO EJECUTIVO COLOR NEGRO  |                 |
| 511040008 | ESCRITORIO EJECUTIVO COLOR NEGRO  |                 |
| 511040009 | MESA DE JUNTAS GERENCIAL COLOR NEGRO  |                 |
| 511040010 | ARCHIVERO DE METAL T/OFICIO DE 4 CAJONES COLOR ALMENDRA                                       |                 |
| 511040011 | ARCHIVERO DE METAL T/OFICIO DE 4 CAJONES COLOR ALMENDRA                                       |                 |
| 511040012 | ARCHIVERO DE METAL T/OFICIO DE 4 CAJONES COLOR ALMENDRA                                       |                 |
| 511040013 | ARCHIVERO METALICO COLOR ARENA TAMAÑO OFICIO CON 4 GAVETAS                                    |                 |
| 511050001 | MESA DE JUNTAS GERENCIAL COLOR NEGRO DE GRANITO   |                 |
| 511050002 | ARCHIVERO METAL TAMAÑO OFICIO 4 CAJONES COLOR NEGRO   |                 |
| 511050003 | ARCHIVERO DE METAL TAMAÑO OFICIO CON 4 CAJONES COLOR NEGRO                                    |                 |
| 511050004 | ARCHIVERO METAL T/OFICIO 4 CAJONES COLOR NEGRO  |                 |
| 511050005 | ARCHIVERO METAL T/OFICIO 4 CAJONES COLOR NEGRO  |                 |
| 511060001 | ESCRITORIO EJECUTIVO ITALIANO GRAFITO COLOR NEGRO   | 0.00            |
| 511060002 | MODULO L 120 CPU GRAFITO  | 0.00            |
| 511060003 | MODULO L 120 CPU GRAFITO  | 0.00            |
| 511060004 | MODULO L 120 CPU GRAFITO  | 0.00            |
| 511060005 | MODULO L 120 CPU GRAFITO  | 0.00            |
| 511060006 | MODULO L 120 CPU GRAFITO  | 0.00            |
| 511060007 | MODULO L 120 CPU GRAFITO  | 0.00            |
| 511060008 | MODULO L 120 CPU GRAFITO  | 0.00            |
| 511060009 | MODULO L 120 CPU GRAFITO  | 0.00            |
| 511060010 | MODULO L 120 CPU GRAFITO  | 0.00            |

|           |  |   |          |
|-----------|--|---|----------|
| 511060011 | MESA DE JUNTAS 118XL ITALIAGRAFITO COLOR NEGRO                             | - | 0.00     |
| 511060012 | EQUIPAMIENTO CON GABINETES EN AREA DE LA TARJA EN EL SALON DE INCUBADORA   | - | 0.00     |
| 511060013 | ARCHIVERO 4 GAVETAS  | - | 0.00     |
| 511060014 | ARCHIVERO 4 GAVETAS  | - | 0.00     |
| 511060015 | ARCHIVERO 4 GAVETAS  | - | 0.00     |
| 511070001 | ARCHIVERO DE 4 GAVETAS (ORIENTACION EDUCATIVA)                             | - | 0.00     |
| 511080001 | ARCHIVERO METAL OFICIO 4 CAJONES COLOR ARENA                               | - | 109.13   |
| 511080003 | ISLA DE TRABAJO DELTA GRAFITO  | - | 225.17   |
| 511080005 | ISLA DE TRABAJO DELTA GRAFITO  | - | 225.17   |
| 511080006 | ISLA DE TRABAJO DELTA GRAFITO  | - | 225.17   |
| 511080007 | ISLA DE TRABAJO DELTA GRAFITO  | - | 225.17   |
| 511080008 | ISLA DE TRABAJO DELTA GRAFITO  | - | 225.17   |
| 511080009 | ISLA DE TRABAJO DELTA GRAFITO  | - | 225.17   |
| 511080010 | ISLA DE TRABAJO DELTA GRAFITO  | - | 225.17   |
| 511080011 | ISLA DE TRABAJO DELTA GRAFITO  | - | 225.17   |
| 511080012 | ISLA DE TRABAJO DELTA GRAFITO  | - | 225.17   |
| 511080013 | ISLA DE TRABAJO DELTA GRAFITO  | - | 225.17   |
| 511080014 | ISLA DE TRABAJO DELTA GRAFITO  | - | 225.17   |
| 511080015 | ISLA DE TRABAJO DELTA GRAFITO  | - | 225.17   |
| 511080016 | ISLA DE TRABAJO DELTA GRAFITO  | - | 225.17   |
| 511080017 | ISLA DE TRABAJO DELTA GRAFITO  | - | 225.17   |
| 511080018 | ISLA DE TRABAJO DELTA GRAFITO  | - | 225.17   |
| 511080019 | ISLA DE TRABAJO DELTA GRAFITO  | - | 225.17   |
| 511080020 | ISLA DE TRABAJO DELTA GRAFITO  | - | 225.17   |
| 511080021 | ISLA DE TRABAJO DELTA GRAFITO  | - | 225.17   |
| 511080022 | ISLA DE TRABAJO DELTA GRAFITO  | - | 225.17   |
| 511080023 | ISLA DE TRABAJO DELTA GRAFITO  | - | 225.17   |
| 511080024 | ISLA DE TRABAJO DELTA GRAFITO  | - | 225.17   |
| 511080025 | ISLA DE TRABAJO DELTA GRAFITO  | - | 225.17   |
| 511080026 | ISLA DE TRABAJO DELTA GRAFITO  | - | 225.17   |
| 511080027 | ISLA DE TRABAJO DELTA GRAFITO  | - | 225.17   |
| 511080028 | ISLA DE TRABAJO DELTA GRAFITO  | - | 225.17   |
| 511080029 | ISLA DE TRABAJO DELTA GRAFITO  | - | 225.17   |
| 511080030 | MODULO L GRAFITO   | - | 314.87   |
| 511080031 | MODULO L GRAFITO   | - | 314.87   |
| 511080032 | MODULO L GRAFITO   | - | 314.87   |
| 511080033 | VITRINA  | - | 408.33   |
| 511080034 | VITRINA  | - | 408.33   |
| 511080035 | VITRINA  | - | 408.33   |
| 511110001 | ARCHIVERO DE METAL OFICIO 4 CAJONES NEGRO CHAPA INSTITUCIONAL 16882 A04CN. | - | 1,149.50 |
| 511110002 | ARCHIVERO DE METAL OFICIO 4 CAJONES NEGRO CHAPA INSTITUCIONAL 16882 A04CN. | - | 1,149.50 |
| 511110003 | ARCHIVERO DE METAL OFICIO 4 CAJONES NEGRO CHAPA INSTITUCIONAL 16882 A04CN. | - | 1,149.50 |
| 511130001 | ARCHIVERO METALICO 4 GAV. NEGRO  | - | 2,062.63 |
| 511140001 | ARCHIVERO METALICO 4 GAV. NEGRO  | - | 2,073.50 |
| 511140002 | ARCHIVERO METALICO 4 GAV. NEGRO  | - | 2,073.50 |
| 511140003 | ARCHIVERO 3 GAVETAS 106XL MELAMINA CAOBA LINEA ITALIA                      | - | 2,595.65 |
| 511140004 | MESA REDONDA 129 MELAMINA CAOBA COD. (5080-M105)                           | - | 1,800.90 |
| 511140005 | MESA REDONDA 129 MELAMINA CAOBA COD. (5080-M105)                           | - | 1,800.90 |
| 511140006 | MESA REDONDA 129 MELAMINA CAOBA COD. (5080-M105)                           | - | 1,800.90 |
| 511140007 | MESA REDONDA 129 MELAMINA CAOBA COD. (5080-M105)                           | - | 1,800.90 |
| 511140008 | MESA REDONDA 129 MELAMINA CAOBA COD. (5080-M105)                           | - | 1,800.90 |
| 511140009 | MESA REDONDA 129 MELAMINA CAOBA COD. (5080-M105)                           | - | 1,800.90 |
| 511140010 | MESA REDONDA 129 MELAMINA CAOBA COD. (5080-M105)                           | - | 1,800.90 |
| 511140011 | MESA REDONDA 129 MELAMINA CAOBA COD. (5080-M105)                           | - | 1,800.90 |
| 511140012 | MESA REDONDA 129 MELAMINA CAOBA COD. (5080-M105)                           | - | 1,800.90 |
| 511140013 | MESA REDONDA 129 MELAMINA CAOBA COD. (5080-M105)                           | - | 1,800.90 |
| 511140014 | MESA REDONDA 129 MELAMINA CAOBA COD. (5080-M105)                           | - | 1,800.90 |
| 511140015 | MESA REDONDA 129 MELAMINA CAOBA COD. (5080-M105)                           | - | 1,800.90 |
| 511140016 | MESA REDONDA 129 MELAMINA CAOBA COD. (5080-M105)                           | - | 1,800.90 |
| 511140017 | MESA REDONDA 129 MELAMINA CAOBA COD. (5080-M105)                           | - | 1,800.90 |
| 511140018 | MESA REDONDA 129 MELAMINA CAOBA COD. (5080-M105)                           | - | 1,800.90 |
| 511140019 | MESA REDONDA 129 MELAMINA CAOBA COD. (5080-M105)                           | - | 1,800.90 |
| 511140020 | MESA REDONDA 129 MELAMINA CAOBA COD. (5080-M105)                           | - | 1,800.90 |
| 511140021 | MESA REDONDA 129 MELAMINA CAOBA COD. (5080-M105)                           | - | 1,800.90 |
| 511140022 | MESA REDONDA 129 MELAMINA CAOBA COD. (5080-M105)                           | - | 1,800.90 |

|           |  |           |
|-----------|--|-----------|
| 511140023 | MESA REDONDA 129 MELAMINA CAOBA COD. (5080-M1D5)   | 1,800.90  |
| 511140024 | MESA REDONDA 129 MELAMINA CAOBA COD. (5080-M105)   | 1,800.90  |
| 511140025 | MESA REDONDA 129 MELAMINA CADBA COD. (5080-M1D5)   | 1,800.90  |
| 511140026 | MESA REDONDA 129 MELAMINA CAOBA COD. (5080-M1D5)   | 1,800.90  |
| 511140027 | MESA REDONDA 129 MELAMINA CAOBA COD. (5080-M105)   | 1,800.90  |
| 511140028 | MESA REDONDA 129 MELAMINA CAOBA COD. (5080-M1D5)   | 1,800.90  |
| 511140029 | RECEPCION PRINCIPAL 220 MELAMINA CAOBA   | 4,564.89  |
| 511140030 | RECEPCION PRINCIPAL 220 MELAMINA CAOBA   | 4,564.89  |
| 511140031 | RECEPCION PRINCIPAL 220 MELAMINA CAOBA   | 4,564.89  |
| 511140032 | ARCHIVERO METALICO 4 GAVETAS   | 2,170.64  |
| 511140033 | ARCHIVERO METALICO 4 GAVETAS   | 2,170.64  |
| 511150001 | CREDENZA MODELO G135 COLDR GRAFITO   | 4,915.50  |
| 511150002 | PIZARRON BLANCO PARA AULA METALICO PORCELANIZADO MARCA ESCO MODELO BCO 240X120   | 3,646.27  |
| 511150003 | PIZARRON BLANCO PARA AULA METALICO PORCELANIZADO MARCA ESCO MODELO BCO 240X121   | 3,646.27  |
| 511150004 | PIZARRON BLANCO PARA AULA METALICO PORCELANIZADO MARCA ESCO MODELO BCO 240X122   | 3,646.27  |
| 511150005 | PIZARRON BLANCO PARA AULA METALICO PORCELANIZADO MARCA ESCO MODELO BCO 240X123   | 3,646.27  |
| 511150006 | PIZARRON BLANCO PARA AULA METALICO PORCELANIZADO MARCA ESCO MODELO BCO 240X124   | 3,646.27  |
| 511150007 | PIZARRON BLANCO PARA AULA METALICO PORCELANIZADO MARCA ESCO MODELO BCO 240X125   | 3,646.27  |
| 511150008 | PIZARRON BLANCO PARA AULA METALICO PORCELANIZADO MARCA ESCO MODELO BCO 240X126   | 3,646.27  |
| 511150009 | PIZARRON BLANCO PARA AULA METALICO PORCELANIZADO MARCA ESCO MODELO BCO 240X127   | 3,646.27  |
| 511150010 | PIZARRON BLANCO PARA AULA METALICO PORCELANIZADO MARCA ESCO MODELO BCO 240X128   | 3,646.27  |
| 511150011 | PIZARRON BLANCO PARA AULA METALICO PORCELANIZADO MARCA ESCO MODELO BCO 240X129   | 3,646.27  |
| 511150012 | PIZARRON BLANCO PARA AULA METALICO PORCELANIZADO MARCA ESCO MODELO BCO 240X130   | 3,646.27  |
| 511150013 | PIZARRON BLANCO PARA AULA METALICO PORCELANIZADO MARCA ESCO MODELO BCO 240X131   | 3,646.27  |
| 511150014 | PIZARRON BLANCO PARA AULA METALICO PORCELANIZADO MARCA ESCO MODELO BCO 240X132   | 3,646.27  |
| 511150015 | PIZARRON BLANCO PARA AULA METALICO PORCELANIZADO MARCA ESCO MODELO BCO 240X133   | 3,646.27  |
| 511150016 | PIZARRON BLANCO PARA AULA METALICO PORCELANIZADO MARCA ESCO MODELO BCO 240X134   | 3,646.27  |
| 511150017 | PIZARRON BLANCO PARA AULA METALICO PORCELANIZADO MARCA ESCO MODELO BCO 240X135   | 3,646.27  |
| 511150018 | PIZARRON BLANCO PARA AULA METALICO PORCELANIZADO MARCA ESCO MODELO BCO 240X136   | 3,646.27  |
| 511150019 | PIZARRON BLANCO PARA AULA METALICO PORCELANIZADO MARCA ESCO MODELO BCO 240X137   | 3,646.27  |
| 511150020 | PIZARRON BLANCO PARA AULA METALICO PORCELANIZADO MARCA ESCO MODELO BCO 240X138   | 3,646.27  |
| 511150021 | PIZARRON BLANCO PARA AULA METALICO PORCELANIZADO MARCA ESCO MODELO BCO 240X139   | 3,646.27  |
| 511150022 | PIZARRON BLANCO PARA AULA METALICO PORCELANIZADO MARCA ESCO MODELO BCO 240X140   | 3,646.27  |
| 511150023 | PIZARRON BLANCO PARA AULA METALICO PORCELANIZADO MARCA ESCO MODELO BCO 240X141   | 3,646.27  |
| 511150024 | PIZARRON BLANCO PARA AULA METALICO PORCELANIZADO MARCA ESCO MODELO BCO 240X142   | 3,646.27  |
| 511150025 | PIZARRON BLANCO PARA AULA METALICO PORCELANIZADO MARCA ESCO MODELO BCO 240X143   | 3,646.27  |
| 511150026 | PIZARRON BLANCO PARA AULA METALICO PORCELANIZADO MARCA ESCO MODELO BCO 240X144   | 3,646.27  |
| 511150027 | PIZARRON BLANCO PARA AULA METALICO PORCELANIZADO MARCA ESCO MODELO BCO 240X145   | 3,646.27  |
| 511150028 | PIZARRON BLANCO PARA AULA METALICO PORCELANIZADO MARCA ESCO MODELO BCO 240X146   | 3,646.27  |
| 511150029 | PIZARRON BLANCO PARA AULA METALICO PORCELANIZADO MARCA ESCO MODELO BCO 240X147   | 3,646.27  |
| 511150030 | PIZARRON BLANCO PARA AULA METALICO PORCELANIZADO MARCA ESCO MODELO BCO 240X148   | 3,646.27  |
| 511150031 | PIZARRON BLANCO PARA AULA METALICO PORCELANIZADO MARCA ESCO MODELO BCO 240X149   | 3,646.27  |
| 511150032 | SILLON EJECUTIVO C/SOPORTE LUMBAR CON AJUSTE ALTURA, BRAZOS DE POLIURETANO NEGRO                                       | 2,504.10  |
| 511150033 | SILLON EJECUTIVO C/SOPORTE LUMBAR CON AJUSTE ALTURA, BRAZOS DE POLIURETANO NEGRO                                       | 2,504.10  |
| 511150034 | SILLON EJECUTIVO C/SOPORTE LUMBAR CON AJUSTE ALTURA, BRAZOS DE POLIURETANO NEGRO                                       | 2,504.10  |
| 511150035 | SILLON EJECUTIVO C/SOPORTE LUMBAR CON AJUSTE ALTURA, BRAZOS DE POLIURETANO NEGRO                                       | 2,504.10  |
| 511150036 | SILLON EJECUTIVO C/SOPORTE LUMBAR CON AJUSTE ALTURA, BRAZOS DE POLIURETANO NEGRO                                       | 2,504.10  |
| 511150037 | SILLON EJECUTIVO C/SOPORTE LUMBAR CON AJUSTE ALTURA, BRAZOS DE POLIURETANO NEGRO                                       | 2,504.10  |
| 511150038 | SILLON EJECUTIVO C/SOPORTE LUMBAR CON AJUSTE ALTURA, BRAZOS DE POLIURETANO NEGRO                                       | 2,504.10  |
| 511150039 | SILLON EJECUTIVO C/SOPORTE LUMBAR CON AJUSTE ALTURA, BRAZOS DE POLIURETANO NEGRO                                       | 2,504.10  |
| 511150040 | SILLON EJECUTIVO C/SOPORTE LUMBAR CON AJUSTE ALTURA, BRAZOS DE POLIURETANO NEGRO                                       | 2,504.10  |
| 511150041 | SILLON EJECUTIVO C/SOPORTE LUMBAR CON AJUSTE ALTURA, BRAZOS DE POLIURETANO NEGRO                                       | 2,504.10  |
| 511150042 | MOD. EJEC.1.8 MTS C/ESCRITORIO RECTO Y LATERAL, CREDENZA Y LIBRERO COLOR WENGUE  | 8,264.17  |
| 511150043 | MOD. EJEC.1.8 MTS C/ESCRITORIO RECTO Y LATERAL, CREDENZA Y LIBRERO COLOR WENGUE  | 8,264.40  |
| 511150044 | MOD. EJEC.1.8 MTS C/ESCRITORIO RECTO Y LATERAL, CREDENZA Y LIBRERO COLOR WENGUE  | 8,264.40  |
| 511150045 | MOD. EJEC.1.8 MTS C/ESCRITORIO RECTO Y LATERAL, CREDENZA Y LIBRERO COLOR WENGUE  | 8,264.40  |
| 511150046 | ARCHIVERO VERTICAL 4 GAVETAS MELANINA 1.38x1.38  | 3,425.14  |
| 511150047 | ARCHIVERO VERTICAL 4 GAVETAS MELANINA 1.38x1.38  | 3,425.14  |
| 511150048 | CREDENZA 2.4 DE FRENTE 6 PUERTAS C/ENTREPAÑO EN MEDIO MELANINA COLOR WENGUE C/CONTACTOS                                | 4,807.21  |
| 511150049 | CREDENZA 2.4 DE FRENTE 6 PUERTAS C/ENTREPAÑO EN MEDIO MELANINA COLOR WENGUE C/CONTACTOS                                | 4,807.21  |
| 511150050 | MESA DE CONSEJO DE 2.4x1.20 C/2MINIPOST CON CRISTALES MERILADO COLDR WENGUE  | 16,731.35 |
| 511150051 | MESA DE CONSEJO DE 3.6x1.50 C/2MINIPOST CON CRISTALES MERILADO COLDR WENGUE  | 29,567.16 |
| 511150052 | MESA DE CONSEJO DE 6.Dx1.50 C/2MINIPOST CON CRISTALES MERILADO COLDR WENGUE  | 51,793.50 |
| 511150053 | MODULO DE RECEPCION CON FRANJAS DE LINEER METALICO Y CRISTAL C/3PARTES COLOR WENGUE                                    | 22,606.98 |
| 511150054 | PIZARRON DE 1.24x1.285 AREA DE ESCRITURA DE 1.18x1.73 USB 1 PLUMA RECARGABLE 2/REP. CABLE USB 50P,p/PARED Y 1MIMIO DVD | 9,595.19  |

|           |   |          |
|-----------|---|----------|
| 511150055 | PIZARRON DE 1.24x1.285 AREA DE ESCRITURA DE 1.18x1.73 USB 1 PLUMA RECARGABLE 2/REP. CABLE USB SOP.p/PARE O Y 1MIMIO DVD | 9,595.19 |
| 511150056 | PIZARRON DE 1.24x1.285 AREA DE ESCRITURA DE 1.18x1.73 USB 1 PLUMA RECARGABLE 2/REP. CABLE USB SOP.p/PARE D Y 1MIMIO DVD | 9,595.19 |
| 511150057 | PIZARRON BLANCO 1.2x1.5 METALICO PORCENALIZADO  | 2,330.05 |
| 511150058 | PIZARRON BLANCO 1.2x1.5 METALICO PORCENALIZADO  | 2,330.05 |
| 511150059 | PIZARRON BLANCO 1.2x1.5 METALICO PORCENALIZADO  | 2,330.05 |
| 511150060 | SILLON EJECUTIVO OFFICCHAR EN PIEL COLOR NEGRO  | 3,083.89 |
| 511150061 | SILLON EJECUTIVO OFFICCHAR EN PIEL COLOR NEGRO  | 3,083.89 |
| 511150062 | SILLON EJECUTIVO OFFICCHAR EN PIEL COLOR NEGRO  | 3,083.89 |
| 511150063 | SILLON EJECUTIVO OFFICCHAR EN PIEL COLOR NEGRO  | 3,083.89 |
| 511150064 | SILLON EJECUTIVO OFFICCHAR EN PIEL COLOR NEGRO  | 3,083.89 |
| 511150065 | SILLON EJECUTIVO OFFICCHAR EN PIEL COLOR NEGRO  | 3,083.89 |
| 511150066 | SILLON EJECUTIVO OFFICCHAR EN PIEL COLOR NEGRO  | 3,083.89 |
| 511150067 | SILLON EJECUTIVO OFFICCHAR EN PIEL COLOR NEGRO  | 3,083.89 |
| 511150068 | SILLON EJECUTIVO OFFICCHAR EN PIEL COLOR NEGRO  | 3,083.89 |
| 511150069 | SILLON EJECUTIVO OFFICCHAR EN PIEL COLOR NEGRO  | 3,083.89 |
| 511150070 | SILLON EJECUTIVO OFFICCHAR EN PIEL COLOR NEGRO  | 3,083.89 |
| 511150071 | SILLON EJECUTIVO OFFICCHAR EN PIEL COLOR NEGRO  | 3,083.89 |
| 511150072 | SILLON EJECUTIVO RESP. ALTO, BRAZO DE ACERO, BASE CROMADA, RECLINABLE CON BLOQUEO PIEL COLOR NEGRO                      | 3,305.14 |
| 511150073 | SILLON EJECUTIVO RESP. ALTO, BRAZO DE ACERO, BASE CROMADA, RECLINABLE CON BLOQUEO PIEL COLOR NEGRO                      | 3,305.14 |
| 511150074 | SILLON EJECUTIVO RESP. ALTO, BRAZO DE ACERO, BASE CROMADA, RECLINABLE CON BLOQUEO PIEL COLOR NEGRO                      | 3,305.14 |
| 511150075 | SILLON EJECUTIVO RESP. ALTO, BRAZO DE ACERO, BASE CROMADA, RECLINABLE CON BLOQUEO PIEL COLOR NEGRO                      | 3,305.14 |
| 511150076 | SILLON EJECUTIVO RESP. ALTO, BRAZO DE ACERO, BASE CROMADA, RECLINABLE CON BLOQUEO PIEL COLOR NEGRO                      | 3,305.14 |
| 511150077 | SILLON EJECUTIVO RESP. ALTO, BRAZO DE ACERO, BASE CROMADA, RECLINABLE CON BLOQUEO PIEL COLOR NEGRO                      | 3,305.14 |
| 511150078 | SILLON EJECUTIVO RESP. ALTO, BRAZO DE ACERO, BASE CROMADA, RECLINABLE CON BLOQUEO PIEL COLOR NEGRO                      | 3,305.14 |
| 511150079 | SILLON EJECUTIVO RESP. ALTO, BRAZO DE ACERO, BASE CROMADA, RECLINABLE CON BLOQUEO PIEL COLOR NEGRO                      | 3,305.14 |
| 511150080 | SILLON EJECUTIVO RESP. ALTO, BRAZO DE ACERO, BASE CROMADA, RECLINABLE CON BLOQUEO PIEL COLOR NEGRO                      | 3,305.14 |
| 511150081 | SILLON EJECUTIVO RESP. ALTO, BRAZO DE ACERO, BASE CROMADA, RECLINABLE CON BLOQUEO PIEL COLOR NEGRO                      | 3,305.14 |
| 511150082 | SILLON EJECUTIVO RESP. ALTO, BRAZO DE ACERO, BASE CROMADA, RECLINABLE CON BLOQUEO PIEL COLOR NEGRO                      | 3,305.14 |
| 511150083 | SILLON EJECUTIVO RESP. ALTO, BRAZO DE ACERO, BASE CROMADA, RECLINABLE CON BLOQUEO PIEL COLOR NEGRO                      | 3,305.14 |
| 511150084 | SILLON EJECUTIVO RESP. ALTO, BRAZO DE ACERO, BASE CROMADA, RECLINABLE CON BLOQUEO PIEL COLOR NEGRO                      | 3,305.14 |
| 511150085 | SILLON EJECUTIVO RESP. ALTO, BRAZO DE ACERO, BASE CROMADA, RECLINABLE CON BLOQUEO PIEL COLOR NEGRO                      | 3,305.14 |
| 511150086 | SILLON EJECUTIVO RESP. ALTO, BRAZO DE ACERO, BASE CROMADA, RECLINABLE CON BLOQUEO PIEL COLOR NEGRO                      | 3,305.14 |
| 511150087 | SILLON EJECUTIVO RESP. ALTO, BRAZO DE ACERO, BASE CROMADA, RECLINABLE CON BLOQUEO PIEL COLOR NEGRO                      | 3,305.14 |
| 511150088 | SILLON EJECUTIVO RESP. ALTO, BRAZO DE ACERO, BASE CROMADA, RECLINABLE CON BLOQUEO PIEL COLOR NEGRO                      | 3,305.14 |
| 511150089 | SILLON EJECUTIVO RESP. ALTO, BRAZO DE ACERO, BASE CROMADA, RECLINABLE CON BLOQUEO PIEL COLOR NEGRO                      | 3,305.14 |
| 511150090 | SILLON EJECUTIVO RESP. ALTO, BRAZO DE ACERO, BASE CROMADA, RECLINABLE CON BLOQUEO PIEL COLOR NEGRO                      | 3,305.14 |
| 511150091 | SILLON EJECUTIVO RESP. ALTO, BRAZO DE ACERO, BASE CROMADA, RECLINABLE CON BLOQUEO PIEL COLOR NEGRO                      | 3,305.14 |
| 511150092 | SILLON EJECUTIVO RESP. ALTO, BRAZO DE ACERO, BASE CROMADA, RECLINABLE CON BLOQUEO PIEL COLOR NEGRO                      | 3,305.14 |
| 511150093 | SILLON EJECUTIVO RESP. ALTO, BRAZO DE ACERO, BASE CROMADA, RECLINABLE CON BLOQUEO PIEL COLOR NEGRO                      | 3,305.14 |
| 511150094 | SILLON EJECUTIVO RESP. ALTO, BRAZO DE ACERO, BASE CROMADA, RECLINABLE CON BLOQUEO PIEL COLOR NEGRO                      | 3,305.14 |
| 511150095 | SILLON EJECUTIVO RESP. ALTO, BRAZO DE ACERO, BASE CROMADA, RECLINABLE CON BLOQUEO PIEL COLOR NEGRO                      | 3,305.14 |
| 511150096 | SILLON EJECUTIVO RESP. ALTO, BRAZO DE ACERO, BASE CROMADA, RECLINABLE CON BLOQUEO PIEL COLOR NEGRO                      | 3,305.14 |
| 511150097 | SILLON EJECUTIVO RESP. ALTO, BRAZO DE ACERO, BASE CROMADA, RECLINABLE CON BLOQUEO PIEL COLOR NEGRO                      | 3,305.14 |
| 511150098 | SILLON EJECUTIVO RESP. ALTO, BRAZO DE ACERO, BASE CROMADA, RECLINABLE CON BLOQUEO PIEL COLOR NEGRO                      | 3,305.14 |
| 511150099 | SILLON EJECUTIVO RESP. ALTO, BRAZO DE ACERO, BASE CROMADA, RECLINABLE CON BLOQUEO PIEL COLOR NEGRO                      | 3,305.14 |
| 511150100 | SILLON EJECUTIVO RESP. ALTO, BRAZO DE ACERO, BASE CROMADA, RECLINABLE CON BLOQUEO PIEL COLOR NEGRO                      | 3,305.14 |
| 511150101 | SILLON EJECUTIVO RESP. ALTO, BRAZO DE ACERO, BASE CROMADA, RECLINABLE CON BLOQUEO PIEL COLOR NEGRO                      | 3,305.14 |
| 511150102 | SILLON DE ESPERA SOFA DE DOS PLAZAS EN PIEL COLOR NEGRO   | 7,470.40 |
| 511150103 | SILLON DE ESPERA SOFA DE TRES PLAZAS EN PIEL COLOR NEGRO  | 9,147.42 |
| 511150104 | SILLON DE ESPERA SOFA DE UNA PLAZA EN PIEL COLOR NEGRO  | 5,256.68 |
| 511150105 | SILLON DE ESPERA SOFA DE UNA PLAZA EN PIEL COLOR NEGRO  | 5,256.68 |
| 511160001 | ARCHIVERO METAL OFICIO 4CAJONES NEGRO   | 3,072.08 |
| 511160002 | SILLON LOVSEAT COLOR CAFÉ PULIDO MICROFIBRA   | 6,714.15 |
| 511160003 | ARCHIVERO 2 GAVETAS VERTICAL . TAMAÑO OFICIO  | 2,767.95 |
| 511160004 | ISLA DE TRABAJO MELANINA COLOR GRAFITO  | 4,789.16 |
| 511160005 | ARCHIVERO 2 GAVETAS VERTICAL . TAMAÑO OFICIO  | 2,767.95 |
| 511160006 | ISLA DE TRABAJO MELANINA COLOR GRAFITO  | 4,789.16 |
| 511160007 | ARCHIVERO 2 GAVETAS VERTICAL . TAMAÑO OFICIO  | 2,767.95 |
| 511160008 | ARCHIVERO 2 GAVETAS VERTICAL . TAMAÑO OFICIO  | 2,767.95 |
| 511160009 | ARCHIVERO 2 GAVETAS VERTICAL . TAMAÑO OFICIO  | 2,767.95 |
| 511160010 | ISLA DE TRABAJO MELANINA COLOR GRAFITO  | 4,789.16 |
| 511160011 | ISLA DE TRABAJO MELANINA COLOR GRAFITO  | 4,789.16 |
| 511160012 | ISLA DE TRABAJO MELANINA COLOR GRAFITO  | 4,789.16 |
| 511160013 | ARCHIVERO 2 GAVETAS VERTICAL . TAMAÑO OFICIO  | 2,767.95 |
| 511160014 | ARCHIVERO 2 GAVETAS VERTICAL . TAMAÑO OFICIO  | 2,767.95 |



|           |   |               |
|-----------|---|---------------|
| 511160015 | ARCHIVERO 2 GAVETAS VERTICAL . TAMAÑO OFICIO  | 2,767.95      |
| 511160016 | ARCHIVERO 2 GAVETAS VERTICAL . TAMAÑO OFICIO  | 2,767.95      |
| 511160017 | ARCHIVERO 2 GAVETAS VERTICAL . TAMAÑO OFICIO  | 2,767.95      |
| 511160018 | ISLA DE TRABAJO MELANINA COLOR GRAFITO  | 4,789.16      |
| 511160019 | ISLA DE TRABAJO MELANINA COLOR GRAFITO  | 4,789.16      |
| 511160020 | ISLA DE TRABAJO MELANINA COLOR GRAFITO  | 4,789.16      |
| 511160021 | ISLA DE TRABAJO MELANINA COLOR GRAFITO  | 4,789.16      |
| 511160022 | ISLA DE TRABAJO MELANINA COLOR GRAFITO  | 4,789.16      |
| 511160023 | ARCHIVERO 2 GAVETAS VERTICAL . TAMAÑO OFICIO  | 2,767.95      |
| 511160024 | ARCHIVERO 2 GAVETAS VERTICAL . TAMAÑO OFICIO  | 2,767.95      |
| 511160025 | ARCHIVERO 2 GAVETAS VERTICAL . TAMAÑO OFICIO  | 2,767.95      |
| 511160026 | ARCHIVERO 2 GAVETAS VERTICAL . TAMAÑO OFICIO  | 2,767.95      |
| 511160027 | ISLA DE TRABAJO MELANINA COLOR GRAFITO  | 4,789.16      |
| 511160028 | ISLA DE TRABAJO MELANINA COLOR GRAFITO  | 4,789.16      |
| 511160029 | ISLA DE TRABAJO MELANINA COLOR GRAFITO  | 4,789.16      |
| 511160030 | ISLA DE TRABAJO MELANINA COLOR GRAFITO  | 4,789.16      |
| 511160031 | ARCHIVERO METALICO 4 GABETAS NEGRO  | 4,378.94      |
| 511160032 | SILLON EJECUTIVO OFFICCHAR MOD BM2951N  | 3,820.27      |
| 511160033 | SILLON EJECUTIVO OFFICCHAR MOD BM2951N  | 3,820.27      |
| 511160034 | SILLON EJECUTIVO OFFICCHAR MOD BM2951N  | 3,820.27      |
| 511160035 | SILLON EJECUTIVO OFFICCHAR MOD BM2951N  | 3,820.27      |
| 511160036 | SILLON EJECUTIVO OFFICCHAR MOD BM2951N  | 3,820.27      |
| 511160037 | SILLON EJECUTIVO OFFICCHAR MOD BM2951N  | 3,820.27      |
| 511160038 | SILLON EJECUTIVO OFFICCHAR MOD BM2951N  | 3,820.27      |
| 511160039 | SILLON EJECUTIVO OFFICCHAR MOD BM2951N  | 3,820.27      |
| 511160040 | SILLON EJECUTIVO OFFICCHAR MOD BM2951N  | 3,820.27      |
| 511160041 | SILLON EJECUTIVO OFFICCHAR MOD BM2951N  | 3,820.27      |
| 511160042 | SILLON EJECUTIVO OFFICCHAR MOD BM2951N  | 3,820.27      |
| 511160043 | SILLON EJECUTIVO OFFICCHAR MOD BM2951N  | 3,820.27      |
| 511160044 | SILLON EJECUTIVO RESP. ALTO BM90  | 5,021.64      |
| 511160045 | ARCHIVERO DE 4 GAVETAS CON ACABADO EN LAMINA  | 3,207.78      |
| 511160046 | ARCHIVERO DE 4 GAVETAS CON ACABADO EN LAMINA  | 3,207.78      |
| 511160047 | SILLON EJECUTIVO MOD. BM2951N DE RESPALDO ALTO SIN CABECERA SOPORTE LUMBAR CON AJUSTE DE ALTURA     | 3,384.70      |
| 511160048 | SILLON EJECUTIVO MOD. BM2951N DE RESPALDO ALTO SIN CABECERA SOPORTE LUMBAR CON AJUSTE DE ALTURA     | 3,384.70      |
| 511160049 | SILLON EJECUTIVO MOD. BM2951N DE RESPALDO ALTO SIN CABECERA SOPORTE LUMBAR CON AJUSTE DE ALTURA     | 3,384.70      |
| 511160050 | ISLA DE TRABAJO GRAFITO ; DE 1MM CALIBRE 20 Y 22 ANCHO 1.80CM PROF. 140CM ALTURA 75CM COLOR GRAFITO | 4,938.08      |
| 511160051 | ISLA DE TRABAJO GRAFITO ; DE 1MM CALIBRE 20 Y 22 ANCHO 1.80CM PROF. 140CM ALTURA 75CM COLOR GRAFITO | 4,938.08      |
| 511160052 | ISLA DE TRABAJO GRAFITO ; DE 1MM CALIBRE 20 Y 22 ANCHO 1.80CM PROF. 140CM ALTURA 75CM COLOR GRAFITO | 4,938.08      |
| 511160053 | ISLA DE TRABAJO GRAFITO ; DE 1MM CALIBRE 20 Y 22 ANCHO 1.80CM PROF. 140CM ALTURA 75CM COLOR GRAFITO | 4,938.08      |
| 511160054 | ISLA DE TRABAJO GRAFITO ; DE 1MM CALIBRE 20 Y 22 ANCHO 1.80CM PROF. 140CM ALTURA 75CM COLOR GRAFITO | 4,938.08      |
| 511160055 | ISLA DE TRABAJO GRAFITO ; DE 1MM CALIBRE 20 Y 22 ANCHO 1.80CM PROF. 140CM ALTURA 75CM COLOR GRAFITO | 4,938.08      |
| 511160056 | ISLA DE TRABAJO GRAFITO ; DE 1MM CALIBRE 20 Y 22 ANCHO 1.80CM PROF. 140CM ALTURA 75CM COLOR GRAFITO | 4,938.08      |
| 511160057 | ARCHIVERO METALICO DE 4 GAVETAS CON CAJA FUERTE OFIK  | 9,782.67      |
| 511160058 | MUEBLE PENINSULA SECRETARIAL TROT NGO ARCHIVERO   | 4,255.00      |
| 511170001 | DESTRUCTORA DE DOCUMENTOS   | 14,943.12     |
| 511170001 | WORKSTATION PROCESADOR E5-1650V3 RAM 8GB DISCO DURO 1TB WINDOWS 10                                  | 37,022.24     |
| 511170002 | WORKSTATION PROCESADOR E5-1650V3 RAM 8GB DISCO DURO 1TB WINDOWS 10                                  | 37,022.24     |
| 511170003 | WORKSTATION PROCESADOR E5-1650V3 RAM 8GB DISCO DURO 1TB WINDOWS 10                                  | 37,022.24     |
| 511170004 | WORKSTATION PROCESADOR E5-1650V3 RAM 8GB DISCO DURO 1TB WINDOWS 10                                  | 37,022.74     |
| 511170005 | WORKSTATION PROCESADOR E5-1650V3 RAM 8GB DISCO DURO 1TB WINDOWS 10                                  | 37,022.24     |
| 511170006 | MONITOR 24 PULGADAS LED PARA PC   | 5,857.60      |
| 511170007 | MONITOR 24 PULGADAS LED PARA PC   | 5,857.60      |
| 511170008 | MONITOR 24 PULGADAS LED PARA PC   | 5,857.60      |
| 511170009 | MONITOR 24 PULGADAS LEO PARA PC   | 5,857.60      |
| 511170010 | MONITOR 24 PULGADAS LED PARA PC   | 5,857.60      |
| 511170011 | PANTALLA LED 65 PULGADAS  | 16,086.69     |
| 511170012 | PROYECTOR LCD   | 8,326.42      |
| 511170013 | LAPTOP HP PROCESADOR INTEL CORE I7-6500U MEMORIA RAM 8GB, DISCO DURO 1TB PANTALLA 14" WINDOWS 10    | 16,009.32     |
| 511170014 | LICENCIA ASPEN HYSYS ACADEMICO CON 5 AÑOS DE VIGENCIA   | \$ 40,027.79  |
| 511170015 | LICENCIA ASPEN HYSYS ACADEMICO CON 5 AÑOS DE VIGENCIA   | \$ 198,108.27 |
| 511170016 | SWITCH TP-LINK  | \$ 2,662.18   |
| 511170017 | SWITCH TP-LINK  | \$ 2,662.18   |
| 511170018 | SWITCH TP-LINK  | \$ 2,662.18   |
| 511170019 | RUTEADOR INALAMBICO GIGABIT TP-LINK ARCHER C7   | \$ 3,047.32   |
| 511170020 | RUTEADOR INALAMBICO GIGABIT TP-LINK ARCHER C7   | \$ 3,047.32   |

511170021 SWITCH HP 191G-24 DE 24 PUERTOS 10/100 MBPS, 2 PUERTOS SFP DE 1000 MBPS  
 511930001 MESA DE TRABAJO 1.80 X 1.20 X .75 CMS. ALTURAUBICADAS EN LAO. ELECTROMECC  
 511930002 MESA DE TRABAJO CON CONEX ELEC 1.80 X 1.20 X .75 CMS. ALTURAUBICADAS EN LAB. ELECTROMECC  
 511930003 MESA DE TRABAJO CON CONEX ELEC 1.80 X 1.20 X .75 CMS. ALTURAUBICADAS EN LAB. ELECTROMECC  
 511930004 MESA DE TRABAJO CON CONEX ELEC 1.80 X 1.20 X .75 CMS. ALTURAUBICADAS EN LAB. ELECTROMECC  
 511930005 MESA DE TRABAJO CON CONEX ELEC 1.80 X 1.20 X .75 CMS. ALTURAUBICADAS EN LAB. ELECTROMECC  
 511930006 ESTANTE PARA TELEVISION METALICO COLOR NEGRO CON RODILLOS  
 511930007 PIZARRON ELECTRONICO B400  
 511970001 URNA DE ALUMINIO Y CRISTAL PARA GUARDA DE BANCERA  
 515000003 COMPUTADORA P-III 700 MHZ D.D. 20 GB MEMORIA 64 MB RAMKIT 52-X MONITOR 15"  
 515000004 COMPUTADORA P-III 700 MHZ D.D. 20 GB MEMORIA 64 MB RAMKIT 52-X MONITOR 15"  
 515000005 COMPUTADORA P-III 700 MHZ CPU. MONITOR 15" TECLADO Y BOCINAS  
 515000006 PROMDEL Y SIMRUNNER FOR WINDOWS LIC. ESTUDIANTE VERSION 4.22 C/ MANUALES IMPR.  
 515D10002 COMPUTADORA COMPAQ PRESARIO INCLUYE CPU, MONITOR, BOCINAS MOUSE, TECLADO  
 515D10003 RETROPROYECTOR DUKANE 3010 DE 3000 LUMENS  
 515020001 COMPUTADORA COMPAQ PRESARIO S625LA  
 515020003 COMPUTADORA LANIX PENTIUM IV SERIE MONITOR MX09545 SERIE CPU 5052697  
 515020006 COMPUTADORA MODIFICADA SERIE MONITOR MX09543 SERIE CPU 5052703  
 515020008 IMPRESORA HP LASERJET 1200  
 515020009 REGULADOR DE VOLTAJE 4 KVA 220V CAT. 2322240  
 515020010 REGULADOR DE VOLTAJE 4 KVA 220V CAT. 2322240  
 515030002 SOFTWARE P/ DISEÑO DE TARETA DE IDENTIFICACION  
 515030003 ORGANIZADOR DOBLE (45/U.R.) VERTICAL  
 515030011 SISTEMA DE NOMINA VERSION 2003  
 515040001 SCANNER MODELO SCANNJET 8250HP  
 515040002 COMPUTADORA HP SIST. OP. WINXP PRO/CD DE RECUP.(DRIVERS) PROCPIV 2.8 GHZ MEM 512 INTEL B56G  
 515040003 COMPUTADORA HP SIST. OP. WINXP PRO/CD DE RECUP.(DRIVERS) PROCORIENTACION EDUCATIVA  
 515040004 COMPUTADORA HP SIST. OP. WINXP PRO/CD DE RECUP.(DRIVERS) PROCPIV 2.8 GHZ MEM 512 INTEL B56G  
 515040005 COMPUTADORA HP SIST. OP. WINXP PRO/CD DE RECUP.(DRIVERS) PROCPIV 2.8 GHZ MEM 512 INTEL B56G  
 515040006 SIABUC 8.0 NUEVA VERSION  
 515040007 SOFTWARE DE EXPLOTACION DE REPORTES ASIS-SOFT.(ASISTENCIA DE PERSONAL)  
 515050001 PAQUETE EDUCACIONAL  
 515050002 IMPRESORA DE 9 PINES IJS8/PARALELO 15"  
 515050003 IMPRESORA DE 9 PINES  
 515050004 SIST. DE EVALUACION ARMSTRONG (STAND ALONE)  
 515060004 GABINETE NEGRO CPU INTEL CELERON D 2.53 GHZ RAM 512MB H.D. SATA 80GB MONITOR LCD ACER 15"  
 515060005 GABINETE NEGRO CPU INTEL CELERON D 2.53 GHZ RAM 512MB H.D. SATA 80GB MONITOR LCD ACER 15"  
 515060013 COMPUTADORA LAP TOP INSPIRON 6400, CPU 1.66 GHZ UNIDAD COMBO DVD/T RED INALAMB  
 515060016 COMPUTADORA PENTIUM 4 DELL  
 515060019 LAN TESTER FLUKE 620 (PROBADOR DE CABLES DE RED)  
 515060020 LAN TESTER FLUKE 620 (PROBADOR DE CABLES DE RED)  
 515060021 SWITCH 3 COM 48 PUERTOS  
 515060022 SWITCH 3 COM 48 PUERTOS  
 515060023 SWITCH C 2950-24 (DIVISION REDES)  
 515060024 MONITOR PLANO  
 515060025 MONITOR PLANO 15"  
 515070002 IMPRESORA HP LASER 27PPM  
 515070003 IMPRESORA HP LASER 27PPM  
 515070004 COMPUTADORA  
 515070006 COMPUTADORA  
 515070008 COMPUTADORA  
 515070010 COMPUTADORA  
 515070012 COMPUTADORA  
 515070013 COMPUTADORA  
 515070014 COMPUTADORA  
 515070015 COMPUTADORA  
 515070018 COMPUTADORA  
 515070019 COMPUTADORA  
 515070021 COMPUTADORA  
 515070022 COMPUTADORA  
 515070023 COMPUTADORA  
 515070024 COMPUTADORA  
 515070025 COMPUTADORA  
 515070027 COMPUTADORA  
 515070030 COMPUTADORA

|           |                               |
|-----------|-------------------------------|
| 515070032 | COMPUTADORA                   |
| 515070033 | COMPUTADORA                   |
| 515070035 | COMPUTADORA                   |
| 515070036 | COMPUTADORA                   |
| 515070037 | COMPUTADORA                   |
| 515D70039 | SWITCH CISCO CATALIST 2960 48 |
| 515070040 | SWITCH CISCO CATALYST 2960 24 |
| 515070042 | SWITCH CISCO CATALYST 2960 24 |
| 51507D043 | SWITCH CISCO CATALYST 2960 48 |
| 515D70044 | SWITCH CISCO CATALYST 2960 48 |
| 515D80001 | SWITCH CISCO CATALYST 2960 24 |
| 515080003 | SWITCH CISCO CATALYST 2960 24 |
| 515080005 | COMPUTADORA                   |
| 515080006 | COMPUTADORA                   |
| 515D80007 | COMPUTADORA                   |
| 515080009 | COMPUTADORA                   |
| 515080011 | COMPUTADORA                   |
| 515080012 | COMPUTADORA                   |
| 515080013 | COMPUTADORA                   |
| 515080015 | COMPUTADORA                   |
| 515080016 | COMPUTADORA                   |
| 515080018 | COMPUTADORA                   |
| 515080019 | COMPUTADORA                   |
| 515080021 | COMPUTADORA                   |
| 515080023 | COMPUTADORA                   |
| 515D80024 | COMPUTADORA                   |
| 515080025 | COMPUTADORA                   |
| 515080026 | COMPUTADORA                   |
| 515080027 | COMPUTADORA                   |
| 515080028 | COMPUTADORA                   |
| 515080030 | COMPUTADORA                   |
| 515080031 | COMPUTADORA                   |
| 515080033 | COMPUTADORA                   |
| 515080035 | COMPUTADORA                   |
| 515080036 | COMPUTADORA                   |
| 515080037 | COMPUTADORA                   |
| 515080040 | COMPUTADORA                   |
| 515D80041 | COMPUTADORA                   |
| 515080043 | COMPUTADORA                   |
| 515080044 | COMPUTADORA                   |
| 515080045 | COMPUTADORA                   |
| 515080046 | COMPUTADORA                   |
| 515080047 | COMPUTADORA                   |
| 515080048 | COMPUTADORA                   |
| 51508DD49 | COMPUTADORA                   |
| 515080056 | COMPUTADORA                   |
| 515080058 | COMPUTADORA                   |
| 515D80061 | COMPUTADORA                   |
| 515080063 | COMPUTADORA                   |
| 515080064 | COMPUTADORA                   |
| 515D80065 | COMPUTADORA                   |
| 515080066 | COMPUTADORA                   |
| 515080068 | COMPUTADORA                   |
| 515080071 | COMPUTADORA                   |
| 515080073 | COMPUTADORA                   |
| 515080074 | COMPUTADORA                   |
| 515080075 | COMPUTADORA                   |
| 515080076 | COMPUTADORA                   |
| 515080077 | COMPUTADORA                   |
| 515080078 | COMPUTADORA                   |
| 515080079 | COMPUTADORA                   |
| 515080081 | COMPUTADORA                   |
| 515080082 | COMPUTADORA                   |
| 515080083 | COMPUTADORA                   |
| 515080085 | COMPUTADORA                   |

515D80086 COMPUTADORA LAPTOP DEL VOSTRO131D CODIGO L8M75LV8M584  
515D80087 SWITCH CATALYST CISCO 2960G24 PUERTOS 10/100/100D  
515100001 SERVIOOR MARCA HP MOCELOPROLIANT ML350.  
515100002 COMPUTADRA MARCA HP MDELO3000 SMALL FORM FACTOR.MONITORLCD 20" MCA. HP/COMPAC. 52021.  
515100003 COMPUTADORA MARCA HP MDELO3000 SMALL FORM FACTOR.MONITORLCD 20" MCA. HP/COMPAC. 52021.  
515100005 COMPUTADRA MARCA HP MODELO3000 SMALL FORM FACTOR.MONITORLCD 20" MCA. HP/COMPAC. 52021.  
515100007 COMPUTADORA MARCA HP MODELO3000 SMALL FDRM FACTOR.MONITORLCO 20" MCA. HP/COMPAC. 52021.  
515100009 COMPUTADORA MARCA HP MDELO3000 SMALL FORM FACTDR.MONITORLCD 20" MCA. HP/COMPAC. 52021.  
5151D0010 COMPUTADORA MARCA HP MDELO3000 SMALL FDRM FACTDR.MONITORLCD 20" MCA. HP/COMPAC. 52021.  
5151D0011 COMPUTADRA MARCA HP MDELO3000 SMALL FORM FACTOR.MONITORLCD 20" MCA. HP/COMPAC. 52021.  
515100013 COMPUTADORA MARCA HP MODELO3000 SMALL FORM FACTOR.MONITORLCD 20" MCA. HP/COMPAC. 52021.  
515100014 COMPUTADORA MARCA HP MDELO3000 SMALL FORM FACTOR.MONITORLCD 20" MCA. HP/COMPAC. 52021.  
515100015 COMPUTADORA MARCA HP MODELO3000 SMALL FORM FACTDR.MDNITORLCD 20" MCA. HP/COMPAC. 52021.  
515100016 COMPUTADORA MARCA HP MDELO3000 SMALL FORM FACTDR.MDNITORLCD 20" MCA. HP/COMPAC. 52021.  
5151D0017 COMPUTADRA MARCA HP MDELO3000 SMALL FORM FACTOR.MONITORLCD 20" MCA. HP/COMPAC. 52021.  
515100018 COMPUTADRA MARCA HP MODELO3000 SMALL FORM FACTOR.MONITORLCD 20" MCA. HP/COMPAC. 52021.  
515100019 COMPUTADORA MARCA HP MODELO3000 SMALL FORM FACTOR.MONITORLCD 20" MCA. HP/COMPAC. 52021.  
5151D0020 COMPUTADORA MARCA HP MDDELO3000 SMALL FORM FACTDR.MDNITORLCD 20" MCA. HP/COMPAC. 52021.  
5151D0021 COMPUTADORA MARCA HP MDELO3000 SMALL FORM FACTOR.MONITORLCD 20" MCA. HP/COMPAC. 52021.  
515100022 COMPUTADRA MARCA HP MODELO3000 SMALL FORM FACTOR.MONITORLCD 20" MCA. HP/COMPAC. 52021.  
5151D0023 COMPUTADORA MARCA HP MODELO3000 SMALL FORM FACTOR.MONITORLCD 20" MCA. HP/COMPAC. 52021.  
5151D0024 COMPUTADORA MARCA HP MODELO3000 SMALL FORM FACTOR.MONITORLCD 20" MCA. HP/COMPAC. 52021.  
515100025 COMPUTADORA MARCA HP MDELO3000 SMALL FORM FACTOR.MONITORLCD 20" MCA. HP/COMPAC. 52021.  
5151D0026 COMPUTADRA MARCA HP MODELO3000 SMALL FORM FACTOR.MONITORLCD 20" MCA. HP/COMPAC. 52021.  
515100027 COMPUTADORA MARCA HP MODELO3000 SMALL FORM FACTOR.MDNITORLCD 20" MCA. HP/COMPAC. 52021.  
515100028 COMPUTADORA MARCA HP MDELO3000 SMALL FORM FACTOR.MONITORLCD 20" MCA. HP/COMPAC. 52021.  
5151D0029 IMPRESORA EPSON LX-300-II.  
51510003D IMPRESORA EPSON LX-300-II  
5151D0031 IMPRESORA EPSON LX-300-II  
515110001 COMPUTADORA INTEL PENTIUM DUALCORE G62D.MONITOR LCD DE 18.5"/N 1557130759E507372547  
51511D002 COMPUTADRA INTEL PENTIUM DUALCORE G62D.MONITOR LCD DE 18.5"/N 1557130759E507372541  
51511D004 COMPUTADORA INTEL PENTIUM DUALCORE G62D.MONITOR LCD DE 18.5"/N 1557130759E507372538  
51511D005 COMPUTADORA INTEL PENTIUM DUALCORE G62D.MONITOR LCD DE 18.5"/N 1557130759E507372548  
51511D006 COMPUTADRA INTEL PENTIUM DUALCORE G62D.MONITOR LCD DE 18.5"/N 1557130759E507372543  
51511D007 COMPUTADORA INTEL PENTIUM DUALCORE G62D.MONITOR LCD DE 18.5"/N 1557130759E507372542  
51511D008 COMPUTADORA INTEL PENTIUM DUALCORE G62D.MONITOR LCD DE 18.5"/N 1557130759E507372540  
515110009 COMPUTADRA INTEL PENTIUM DUALCORE G62D.MONITOR LCD DE 18.5"/N 1557130759E507372546  
515110010 COMPUTADORA INTEL PENTIUM DUALCORE G62D.MONITOR LCD DE 18.5"/N 1557130759E507372539  
51511D012 COMPUTADORA INTEL PENTIUM DUALCORE G62D.MONITOR LCD DE 18.5"/N 1557130759E507372479  
51511D013 COMPUTADORA INTEL PENTIUM DUALCORE G62D.MONITOR LCD DE 18.5"/N 1557130759E507372561  
515110014 COMPUTADORA INTEL PENTIUM DUALCORE G62D.MONITOR LCD DE 18.5"/N 1557130759E507372154  
51511D015 COMPUTADORA INTEL PENTIUM DUALCORE G62D.MONITOR LCD DE 18.5"/N 1557130759E507372159  
51511D016 COMPUTADORA INTEL PENTIUM DUALCORE G62D.MONITOR LCD DE 18.5"/N 1557130759E507372157  
51511D017 COMPUTADORA INTEL PENTIUM DUALCORE G62D.MONITOR LCD DE 18.5"/N 1557130759E507372148  
51511D018 COMPUTADORA INTEL PENTIUM DUALCORE G62D.MONITOR LCD DE 18.5"/N 1557130759E507372487  
51511D019 COMPUTADORA INTEL PENTIUM DUALCORE G62D.MONITOR LCD DE 18.5"/N 1557130759E507372486  
515110020 COMPUTADORA INTEL PENTIUM DUALCORE G62D.MDNITOR LCO DE 18.5"/N 1557130759E507372169  
515110021 COMPUTADORA INTEL PENTIUM DUALCORE G62D.MONITOR LCD DE 18.5"/N 1557130759E507372160  
515110022 CDMPUTADORA INTEL PENTIUM DUALCORE G62D.MONITOR LCD DE 18.5"/N 1557130759E507372119  
515110023 COMPUTADORA INTEL PENTIUM DUALCORE G62D.MONITOR LCD DE 18.5"/N 1557130759E507372488  
51511D024 CDMPUTADRA INTEL PENTIUM OUALCORE G62D.MONITOR LCD DE 18.5"/N 1557130759E507372476  
515110025 COMPUTADORA INTEL PENTIUM DUALCORE G62D.MONITOR LCD DE 18.5"/N 1557130759E507372481  
51511D026 COMPUTADORA INTEL PENTIUM DUALCORE G62D.MONITOR LCD DE 18.5"/N 1557130759E507372063  
51511D027 COMPUTADORA INTEL PENTIUM DUALCORE G62D.MONITOR LCD DE 18.5"/N 1557130759E507372077  
51511D028 CDMPUTADRA INTEL PENTIUM DUALCORE G62D.MONITOR LCD DE 18.5"/N 1557130759E507372551  
51511D029 CDMPUTADORA INTEL PENTIUM DUALCDRE G62D.MONITOR LCD DE 18.5"/N 1557130759E507372162  
51511D03D COMPUTADORA INTEL PENTIUM DUALCORE G62D.MONITOR LCD DE 18.5"/N 1557130759E507372061  
515110031 COMPUTADORA INTEL PENTIUM DUALCORE G62D.MONITDR LCO DE 18.5"/N 1557130759E507372067  
51511D032 COMPUTADRA INTEL PENTIUM DUALCORE G62D.MONITDR LCD DE 18.5"/N 1557130759E507372087  
51511D033 COMPUTADORA INTEL PENTIUM DUALCORE G62D.MONITOR LCD DE 18.5"/N 1557130759E507372478  
51511D034 COMPUTADRA INTEL PENTIUM DUALCDRE G62D.MONITOR LCO DE 18.5"/N 1557130759E507372071  
51511D035 COMPUTADORA INTEL PENTIUM DUALCORE G62D.MONITOR LCD DE 18.5"/N 1557130759E507372D52  
51511D036 COMPUTADORA INTEL PENTIUM DUALCORE G62D.MONITOR LCD DE 18.5"/N 1557130759E507372074  
515110038 COMPUTADORA INTEL PENTIUM DUALCDRE G62D.MDNITDR LCD DE 18.5"/N 1557130759E507372073  
51511D039 CDMPUTADORA INTEL PENTIUM DUALCORE G62D.MONITOR LCD DE 18.5"/N 1557130759E507372006

|           |   |          |
|-----------|---|----------|
| 515110041 | COMPUTADORAS PARA MONITOREARINTEL CORE. MONITOR 18.5 LCD.NUM. SERIE. ES07372786 | .        |
| 515110042 | COMPUTADORAS PARA MONITOREARINTEL CORE. MONITOR 18.5 LCD.NUM. SERIE. ES07372785 | .        |
| 515110043 | COMPUTADORAS PARA MONITOREARINTEL CORE. MONITOR 18.5 LCD.NUM. SERIE. ES07372942 | .        |
| 515120001 | GABINETE DE PAREO 120 NXT.  | 0.00     |
| 515120002 | GABINETE DE PARED 120 NXT.  | 0.00     |
| 515120003 | GABINETE DE PARED 120 NXT.  | 0.00     |
| 515120004 | GABINETE DE PARED 120 NXT.  | 0.00     |
| 515120005 | GABINETE DE PARED 120 NXT.  | 0.00     |
| 515120006 | SERVIDOR DELL POWER EDGE R415.  | 0.00     |
| 515120008 | COMPUTADORA HP MODELO 3405 MTPROC. E2-3200                                      | 0.00     |
| 515120009 | COMPUTADORA HP MODELO 3405 MTPROC. E2-3200                                      | 0.00     |
| 515120010 | COMPUTADORA HP MODELO 3405 MTPROC. E2-3200                                      | 0.00     |
| 515120011 | COMPUTADORA HP MODELO 3405 MTPROC. E2-3200                                      | 0.00     |
| 515120012 | COMPUTADORA HP MODELO 3405 MTPROC. E2-3200                                      | 0.00     |
| 515120013 | COMPUTADORA HP MODELO 3405 MTPROC. E2-3200                                      | 0.00     |
| 515120014 | COMPUTADORA HP MODELO 3405 MTPROC. E2-3200                                      | 0.00     |
| 515120015 | COMPUTADORA HP MODELO 3405 MTPROC. E2-3200                                      | 0.00     |
| 515120016 | COMPUTADORA HP MODELO 3405 MTPROC. E2-3200                                      | 0.00     |
| 515120017 | COMPUTADORA HP MODELO 3405 MTPROC. E2-3200                                      | 0.00     |
| 515120018 | COMPUTADORA HP MODELO 3405 MTPROC. E2-3200                                      | 0.00     |
| 515120019 | COMPUTADORA HP MODELO 3405 MTPROC. E2-3200                                      | 0.00     |
| 515120020 | COMPUTADORA HP MODELO 3405 MTPROC. E2-3200                                      | 0.00     |
| 515120021 | COMPUTADORA HP MODELO 3405 MTPROC. E2-3200                                      | 0.00     |
| 515120022 | COMPUTADORA HP MODELO 3405 MTPROC. E2-3200                                      | 0.00     |
| 515120023 | COMPUTADORA HP MODELO 3405 MTPROC. E2-3200                                      | 0.00     |
| 515120024 | COMPUTADORA HP MODELO 3405 MTPROC. E2-3200                                      | 0.00     |
| 515120025 | COMPUTADORA HP MODELO 3405 MTPROC. E2-3200                                      | 0.00     |
| 515120026 | COMPUTADORA HP MODELO 3405 MTPROC. E2-3200                                      | 0.00     |
| 515120027 | COMPUTADORA HP MODELO 3405 MTPROC. E2-3200                                      | 0.00     |
| 515120028 | COMPUTADORA HP MODELO 3405 MTPROC. E2-3200                                      | 0.00     |
| 515120029 | COMPUTADORA HP MODELO 3405 MTPROC. E2-3200                                      | 0.00     |
| 515120030 | COMPUTADORA HP MODELO 3405 MTPROC. E2-3200                                      | 0.00     |
| 515120031 | COMPUTADORA HP MODELO 3405 MTPROC. E2-3200                                      | 0.00     |
| 515120032 | COMPUTADORA HP MODELO 3405 MTPROC. E2-3200                                      | 0.00     |
| 515120033 | COMPUTADORA HP MODELO 3405 MTPROC. E2-3200                                      | 0.00     |
| 515120034 | COMPUTADORA HP MODELO 3405 MTPROC. E2-3200                                      | 0.00     |
| 515120035 | COMPUTADORA HP MODELO 3405 MTPROC. E2-3200                                      | 0.00     |
| 515120036 | COMPUTADORA HP MODELO 3405 MTPROC. E2-3200                                      | 0.00     |
| 515120037 | COMPUTADORA HP MODELO 3405 MTPROC. E2-3200                                      | 0.00     |
| 515120038 | COMPUTADORA HP MODELO 3405 MTPROC. E2-3200                                      | 0.00     |
| 515120039 | COMPUTADORA HP MODELO 3405 MTPROC. E2-3200                                      | 0.00     |
| 515120040 | PLC CONTROLADOR LOGICO PROGRAMABLE Y PERIFERICAS.                               | 0.00     |
| 515130001 | ESCANER METODO DE ESCANEADO CAMAPLANA ALIMENTADOR AUTOMATICO DE DOCUMENTOS      | 0.00     |
| 515130002 | COMPUTADORA   | 2,854.30 |
| 515130003 | COMPUTADORA   | 0.00     |
| 515130004 | COMPUTADORA   | 0.00     |
| 515130005 | COMPUTADORA   | 0.00     |
| 515130006 | COMPUTADORA   | 0.00     |
| 515130007 | COMPUTADORA   | 0.00     |
| 515130008 | COMPUTADORA   | 0.00     |
| 515130009 | COMPUTADORA   | 0.00     |
| 515130010 | COMPUTADORA   | 0.00     |
| 515130011 | COMPUTADORA   | 0.00     |
| 515130012 | COMPUTADORA   | 0.00     |
| 515130013 | COMPUTADORA   | 0.00     |
| 515130014 | COMPUTADORA   | 0.00     |
| 515130015 | COMPUTADORA   | 0.00     |
| 515130016 | COMPUTADORA   | 0.00     |
| 515130017 | COMPUTADORA   | 0.00     |
| 515130018 | COMPUTADORA   | 0.00     |
| 515130019 | COMPUTADORA   | 0.00     |
| 515130020 | COMPUTADORA   | 0.00     |
| 515130021 | COMPUTADORA   | 0.00     |
| 515130022 | COMPUTADORA   | 0.00     |
| 515130024 | COMPUTADORA   | 0.00     |

|           |   |          |
|-----------|---|----------|
| 515130025 | COMPUTADORA   | 0.00     |
| 515130026 | COMPUTADORA   | 0.00     |
| 515130027 | COMPUTADORA   | 0.00     |
| 515130030 | CDMPUTADORA   | 0.00     |
| 515130031 | COMPUTADORA   | 0.00     |
| 515130033 | COMPUTADORA   | 0.00     |
| 515130034 | COMPUTADORA   | 0.00     |
| 515130035 | CDMPUTADORA   | 0.00     |
| 515130036 | COMPUTADORA   | 0.00     |
| 515130037 | COMPUTADORA   | 0.00     |
| 515140001 | PROCESADORINTEL CORE DISCO DUROSATA SIS. OPERATIVO WINDOWS  | 0.00     |
| 515140002 | PROCESADORINTEL CORE DISCO DUROSATA SIS. OPERATIVO WINDOWS  | 0.00     |
| 515140003 | PROCESADORINTEL CORE DISCO DUROSATA SIS. OPERATIVO WINDOWS  | 0.00     |
| 515140004 | PROCESADORINTEL CORE DISCO DUROSATA SIS. OPERATIVO WINDOWS  | 0.00     |
| 515140005 | PROCESADORINTEL CORE DISCO DUROSATA SIS. OPERATIVO WINDOWS  | 0.00     |
| 515140006 | PROCESADORINTEL CORE DISCO DUROSATA SIS. OPERATIVO WINDOWS  | 0.00     |
| 515140007 | PROCESADORINTEL CORE DISCO DUROSATA SIS. OPERATIVO WINDOWS  | 0.00     |
| 515140008 | PROCESADORINTEL CORE DISCO DUROSATA SIS. OPERATIVO WINDOWS  | 0.00     |
| 515140009 | PROCESADORINTEL CORE DISCO DUROSATA SIS. OPERATIVO WINDOWS  | 0.00     |
| 515140010 | PROCESADORINTEL CORE DISCO DUROSATA SIS. OPERATIVO WINDOWS  | 0.00     |
| 515140011 | PROCESADORINTEL CORE DISCO DUROSATA SIS. OPERATIVO WINDOWS  | 0.00     |
| 515140012 | PROCESADORINTEL CORE DISCO DUROSATA SIS. OPERATIVO WINDOWS  | 0.00     |
| 515140013 | PROCESADORINTEL CORE DISCO DUROSATA SIS. OPERATIVO WINDOWS  | 0.00     |
| 515140014 | PROCESADORINTEL CORE DISCO DUROSATA SIS. OPERATIVO WINDOWS  | 0.00     |
| 515140015 | PROCESADORINTEL CORE DISCO DUROSATA SIS. OPERATIVO WINDOWS  | 0.00     |
| 515140016 | PROCESADORINTEL CORE DISCO DUROSATA SIS. OPERATIVO WINDOWS  | 0.00     |
| 515140017 | PROCESADORINTEL CORE DISCO DUROSATA SIS. OPERATIVO WINDOWS  | 0.00     |
| 515140018 | PROCESADORINTEL CORE DISCO DUROSATA SIS. OPERATIVO WINDOWS  | 0.00     |
| 515140019 | PROCESADORINTEL CORE DISCO DUROSATA SIS. OPERATIVO WINDOWS  | 0.00     |
| 515140020 | PROCESADORINTEL CORE DISCO DUROSATA SIS. OPERATIVO WINDOWS  | 0.00     |
| 515140021 | PROCESADORINTEL CORE DISCO DUROSATA SIS. OPERATIVO WINDOWS  | 0.00     |
| 515140022 | PROCESADORINTEL CORE DISCO DUROSATA SIS. OPERATIVO WINDOWS  | 0.00     |
| 515140023 | PROCESADORINTEL CORE DISCO DUROSATA SIS. OPERATIVO WINDOWS  | 0.00     |
| 515140024 | PROCESADORINTEL CORE DISCO DUROSATA SIS. OPERATIVO WINDOWS  | 0.00     |
| 515140025 | PROCESADORINTEL CORE DISCO DUROSATA SIS. OPERATIVO WINDOWS  | 0.00     |
| 515140026 | PROCESADORINTEL CORE DISCO DUROSATA SIS. OPERATIVO WINDOWS  | 0.00     |
| 515140027 | PROCESADORINTEL CORE DISCO DUROSATA SIS. OPERATIVO WINDOWS  | 0.00     |
| 515140028 | PROCESADORINTEL CORE DISCO DUROSATA SIS. OPERATIVO WINDOWS  | 0.00     |
| 515140029 | PROCESADORINTEL CORE DISCO DUROSATA SIS. OPERATIVO WINDOWS  | 0.00     |
| 515140030 | PROCESADORINTEL CORE DISCO DUROSATA SIS. OPERATIVO WINDOWS  | 0.00     |
| 515140031 | PROCESADORINTEL CORE DISCO DUROSATA SIS. OPERATIVO WINDOWS  | 0.00     |
| 515140032 | PROCESADORINTEL CORE DISCO DUROSATA SIS. OPERATIVO WINDOWS  | 0.00     |
| 515140033 | PROCESADORINTEL CORE DISCO DUROSATA SIS. OPERATIVO WINDOWS  | 0.00     |
| 515140034 | PROCESADORINTEL CORE DISCO DUROSATA SIS. OPERATIVO WINDOWS  | 0.00     |
| 515140035 | PROCESADORINTEL CORE DISCO DUROSATA SIS. OPERATIVO WINDOWS  | 0.00     |
| 515140036 | PROCESADORINTEL CORE DISCO DUROSATA SIS. OPERATIVO WINDOWS  | 0.00     |
| 515140037 | PROCESADORINTEL CORE DISCO DUROSATA SIS. OPERATIVO WINDOWS  | 0.00     |
| 515140038 | PROCESADORINTEL CORE DISCO DUROSATA SIS. OPERATIVO WINDOWS  | 0.00     |
| 515140039 | PROCESADORINTEL CORE DISCO DUROSATA SIS. OPERATIVO WINDOWS  | 0.00     |
| 515140040 | PROCESADORINTEL CORE DISCO DUROSATA SIS. OPERATIVO WINDOWS  | 0.00     |
| 515140041 | PROCESADORINTEL CORE DISCO DUROSATA SIS. OPERATIVO WINDOWS  | 0.00     |
| 515140042 | PROCESADORINTEL CORE DISCO DUROSATA SIS. OPERATIVO WINDOWS  | 0.00     |
| 515140043 | PROCESADORINTEL CORE DISCO DUROSATA SIS. OPERATIVO WINDOWS  | 0.00     |
| 515140044 | PROCESADORINTEL CORE DISCO DUROSATA SIS. OPERATIVO WINDOWS  | 0.00     |
| 515140045 | PROCESADORINTEL CORE DISCO DUROSATA SIS. OPERATIVO WINDOWS  | 0.00     |
| 515150001 | SWICH SRVER HP MODELO MICROSERVER GEN8  | 838.51   |
| 515150002 | SWICH SRVER HP MODELO MICROSERVER GEN8  | 838.51   |
| 515150003 | IMPRESORA DE INY. TINTA C/CAARTUCHOS RECARGABLES P/USO RUDO CON WIFI TC Y TO                      | 826.90   |
| 515150004 | IMPRESORA DE INY. TINTA C/CAARTUCHOS RECARGABLES P/USO RUDO CON WIFI TC Y TO                      | 826.90   |
| 515150006 | LAP-TOP 15" TOUCH INTEL COREI-7-45-12 GB RAM 1 TB DD OVD HDMI USB ETHERNET WIFI                   | 4,144.23 |
| 515150007 | LAP-TOP 15" TOUCH INTEL COREI-7-45-12 GB RAM 1 TB DD OVD HDMI USB ETHERNET WIFI                   | 4,144.23 |
| 515150009 | LAP-TOP 15" TOUCH INTEL COREI-7-45-12 GB RAM 1 TB DD OVD HDMI USB ETHERNET WIFI                   | 4,144.23 |
| 515150010 | CDMPUTADORA TODO EN UNO MARCA HP MODELO ELITEDNE 800G1 AID TOUCH PANTALLA 23" NO.SERIE MXL5112HDL | 7,036.53 |
| 515150011 | IPAD AIR 2 WIFI CELULAR DE 16GB GRIS ESPECIAL NO. DE SERIE DMPQ2H07G5WQ                           | 3,766.82 |
| 515150012 | CDMPUTADORA 1   | 6,217.75 |

|           |                 |          |
|-----------|-----------------|----------|
| 515150013 | COMPUTADORAS 2  | 6,217.75 |
| 515150014 | COMPUTADORAS 3  | 6,217.75 |
| 515150015 | COMPUTADORAS 4  | 6,217.75 |
| 515150016 | COMPUTADORAS 5  | 6,217.75 |
| 515150017 | COMPUTADORAS 6  | 6,217.75 |
| 515150018 | COMPUTADORAS 7  | 6,217.75 |
| 515150019 | COMPUTADORAS 8  | 6,217.75 |
| 515150020 | COMPUTADORAS 9  | 6,217.75 |
| 515150021 | COMPUTADORAS 10 | 6,217.75 |
| 515150022 | COMPUTADORAS 11 | 6,217.75 |
| 515150023 | COMPUTADORAS 12 | 6,217.75 |
| 515150024 | COMPUTADORAS 13 | 6,217.75 |
| 515150025 | COMPUTADORAS 14 | 6,217.75 |
| 515150026 | COMPUTADORAS 15 | 6,217.75 |
| 515150027 | COMPUTADORAS 16 | 6,217.75 |
| 515150028 | COMPUTADORAS 17 | 6,217.75 |
| 515150029 | COMPUTADORAS 18 | 6,217.75 |
| 515150030 | COMPUTADORAS 19 | 6,217.75 |
| 515150031 | COMPUTADORAS 20 | 6,217.75 |
| 515150032 | COMPUTADORAS 21 | 6,217.75 |
| 515150033 | COMPUTADORAS 22 | 6,217.75 |
| 515150034 | COMPUTADORAS 23 | 6,217.75 |
| 515150035 | COMPUTADORAS 24 | 6,217.75 |
| 515150036 | COMPUTADORAS 25 | 6,217.75 |
| 515150037 | COMPUTADORAS 26 | 6,217.75 |
| 515150038 | COMPUTADORAS 27 | 6,217.75 |
| 515150039 | COMPUTADORAS 28 | 6,217.75 |
| 515150040 | COMPUTADORAS 29 | 6,217.75 |
| 515150041 | COMPUTADORAS 30 | 6,217.75 |
| 515150042 | COMPUTADORAS 31 | 6,217.75 |
| 515150043 | COMPUTADORAS 32 | 6,217.75 |
| 515150044 | COMPUTADORAS 33 | 6,217.75 |
| 515150045 | COMPUTADORAS 34 | 6,217.75 |
| 515150046 | COMPUTADORAS 35 | 6,217.75 |
| 515150047 | COMPUTADORAS 36 | 6,217.75 |
| 515150048 | COMPUTADORAS 37 | 6,217.75 |
| 515150049 | COMPUTADORAS 38 | 6,217.75 |
| 515150050 | COMPUTADORAS 39 | 6,217.75 |
| 515150051 | COMPUTADORAS 40 | 6,217.75 |
| 515150052 | COMPUTADORAS 41 | 6,217.75 |
| 515150053 | COMPUTADORAS 42 | 6,217.75 |
| 515150054 | COMPUTADORAS 43 | 6,217.75 |
| 515150055 | COMPUTADORAS 44 | 6,217.75 |
| 515150056 | COMPUTADORAS 45 | 6,217.75 |
| 515150057 | COMPUTADORAS 46 | 6,217.75 |
| 515150058 | COMPUTADORAS 47 | 6,217.75 |
| 515150059 | COMPUTADORAS 48 | 6,217.75 |
| 515150060 | COMPUTADORAS 49 | 6,217.75 |
| 515150061 | COMPUTADORAS 50 | 6,217.75 |
| 515150062 | COMPUTADORAS 51 | 6,217.75 |
| 515150063 | COMPUTADORAS 52 | 6,217.75 |
| 515150064 | COMPUTADORAS 53 | 6,217.75 |
| 515150065 | COMPUTADORAS 54 | 6,217.75 |
| 515150066 | COMPUTADORAS 55 | 6,217.75 |
| 515150067 | COMPUTADORAS 56 | 6,217.75 |
| 515150068 | COMPUTADORAS 57 | 6,217.75 |
| 515150069 | COMPUTADORAS 58 | 6,217.75 |
| 515150070 | COMPUTADORAS 59 | 6,217.75 |
| 515150071 | COMPUTADORAS 60 | 6,217.75 |
| 515150072 | COMPUTADORAS 61 | 6,217.75 |
| 515150073 | COMPUTADORAS 62 | 6,217.75 |
| 515150074 | COMPUTADORAS 63 | 6,217.75 |
| 515150075 | COMPUTADORAS 64 | 6,217.75 |
| 515150076 | COMPUTADORAS 65 | 6,217.75 |
| 515150077 | COMPUTADORAS 66 | 6,217.75 |

|           |   |           |
|-----------|---|-----------|
| 515150078 | COMPUTADDRAS 67   | 6,217.75  |
| 515150079 | COMPUTADORAS 68   | 6,217.75  |
| 515150080 | COMPUTADDRAS 69   | 6,217.75  |
| 515150081 | COMPUTADORAS 70   | 6,217.75  |
| 515150082 | COMPUTADORAS 71   | 6,217.75  |
| 515150083 | CDMPUTADORAS 72   | 6,217.75  |
| 515150084 | COMPUTADDRAS 73   | 6,217.75  |
| 515150085 | COMPUTADDRAS 74   | 6,217.75  |
| 515150086 | COMPUTADORAS 75   | 6,217.75  |
| 515150087 | COMPUTADDRAS 76   | 6,217.75  |
| 515150088 | COMPUTADORAS 77   | 6,217.75  |
| 515150089 | COMPUTADORAS 78   | 6,217.75  |
| 515150090 | COMPUTADORAS 79   | 6,217.75  |
| 515150091 | COMPUTADDRAS 80   | 6,217.75  |
| 515160001 | COMPUTADORA TODO EN UNO MCA LENOVO MOD. IDEACENTRE C260 19.5"CELERON CDCJ1800 4GB 1TB BLANCA WINDOS10SL | 4,450.08  |
| 515160001 | LECTOR DE CODIGOS MARCA HONEYWELL   | 4,068.94  |
| 515160002 | COMPUTADORA TODO EN UNO MCA LENOVD MOD. IDEACENTRE C260 19.5"CELERON CDCJ1800 4GB 1TB BLANCA WINDOS10SL | 4,450.08  |
| 515160002 | COMPUTADORA MACBDOK PRO 13.3  | 14,990.75 |
| 515160003 | COMPUTADORA TODO EN UNO MCA LENOVO MOD. IDEACENTRE C260 19.5"CELERON CDCJ1800 4GB 1TB BLANCA WINDOS10SL | 4,450.08  |
| 515160003 | DISCO DURO PORT SEAGATE 2TB 3.  | 2,247.97  |
| 515160004 | COMPUTADRA TODO EN UNO MCA LENOVO MOD. IDEACENTRE C260 19.5"CELERON CDCJ1800 4GB 1TB BLANCA WINDOS10SL  | 4,450.08  |
| 515160004 | CAMARA DIGITAL NIKON COOLPIX P610 NGO   | 4,890.41  |
| 515160005 | COMPUTADORA TODO EN UNO MCA LENOVO MOD. IDEACENTRE C260 19.5"CELERON CDCJ1800 4GB 1TB BLANCA WINDOS10SL | 4,450.08  |
| 515160005 | MACBODK AIR MMGF2EA   | 14,241.18 |
| 515160006 | COMPUTADORA TODO EN UNO MCA LENOVO MOD. IDEACENTRE C260 19.5"CELERON CDCJ1800 4GB 1TB BLANCA WINDOS10SL | 4,450.08  |
| 515160006 | LAPTOP DELL INSPIRON 15-5559  | 10,111.77 |
| 515160007 | COMPUTADORA TODO EN UNO MCA LENOVO MOD. IDEACENTRE C260 19.5"CELERON CDCJ1800 4GB 1TB BLANCA WINDOS10SL | 4,450.08  |
| 515160007 | IMPRESORA MULTIFUNCIODNAL LASER   | 6,099.79  |
| 515160008 | COMPUTADORA TODO EN UNO MCA LENOVO MOD. IDEACENTRE C260 19.5"CELERON CDCJ1800 4GB 1TB BLANCA WINDOS1DSL | 4,450.08  |
| 515160008 | TV LED 43" LG SMART TV  | 4,674.43  |
| 515160009 | CDMPUTADRA TDDD EN UNO MCA LENOVD MDD. IDEACENTRE C260 19.5"CELERON CDCJ1800 4GB 1TB BLANCA WINDOS10SL  | 4,450.08  |
| 515160009 | LAPTOP ACER ASPIRE E5-553-1786 PRDCESADOR AMD A12 9700P   | 7,345.92  |
| 515160010 | CDMPUTADORA TDDO EN UNO MCA LENDVO MOD. IDEACENTRE C260 19.5"CELERON CDCJ1800 4GB 1TB BLANCA WINDOS10SL | 4,450.08  |
| 515160010 | LAPTOP HP 240 GS PROCESADOR INTEL CDRE I5 6200U DDR3 DISCO DURD 1TB 14" LED                             | 8,619.36  |
| 515160011 | COMPUTADORA TDDD EN UNO MCA LENOVD MDD. IDEACENTRE C260 19.5"CELERON CDCJ1800 4GB 1TB BLANCA WINDOS10SL | 4,450.08  |
| 515160011 | TABLET IPAD MINI 4 16GB GRAY APPLE  | 5,845.73  |
| 515160012 | CDMPUTADORA TDDD EN UNO MCA LENDVO MDD. IDEACENTRE C260 19.5"CELERON CDCJ1800 4GB 1TB BLANCA WINDOS1DSL | 4,450.08  |
| 515160012 | LAPTOP ACER ES1-531-CSUX  | 4,346.79  |
| 515160013 | ESCANER HP SCANJET ENT FLOW 7500 CAMA TAMAÑO OFICID Y ADF   | 12,669.01 |
| 515160013 | IMPRESORA MULTIFUNCIONAL SAMSUNG SL-C480W/XAX   | 3,297.53  |
| 515160014 | ESCANER HP SCANJET ENT FLOW 7500 CAMA TAMAÑO DFICIO Y AOF   | 12,669.01 |
| 515160014 | LAPTOP DELL LATITUDE E5470 14" INTEL CORE I7-5820HK 2.70GHZ 8GB 1TB WINDDWS 7/10                        | 15,358.03 |
| 515160015 | CDMPUTADORA DE ESCRITORIO HP MDD. PDDESK  | 8,313.61  |
| 515160015 | TELEVISION SMART TV SAMSUNG LED UN32J43D0AF 32" HD  | 3,222.42  |
| 515160016 | COMPUTADORA OE ESCRITORIO HP MOD. PODESK  | 8,313.61  |
| 515160016 | LAPTOP HP 14-AM009LA  | 5,021.52  |
| 515160017 | COMPUTAORA DE ESCRITORIO HP MDD. PDDESK   | 8,313.61  |
| 515160018 | COMPUTADORA DE ESCRITORIO HP MOD. PODESK  | 8,313.61  |
| 515160019 | CDMPUTAORA DE ESCRITORIO HP MOD. PODESK   | 8,313.61  |
| 515160020 | COMPUTAORA DE ESCRITORIO HP MOD. PODESK   | 8,313.61  |
| 515160021 | COMPUTADORA DE ESCRITORIO HP MDD. PDDESK  | 8,313.61  |
| 515160022 | CDMPUTADORA DE ESCRITDRIO HP MOD. PDDESK  | 8,313.61  |
| 515160023 | COMPUTADORA DE ESCRITORIO HP MOD. PODESK  | 8,313.61  |
| 515160024 | COMPUTADORA DE ESCRITORIO HP MOD. PODESK  | 8,313.61  |
| 515160025 | COMPUTADORA DE ESCRITORIO HP MOD. PODESK  | 8,313.61  |
| 515160026 | COMPUTADRA DE ESCRITORID HP MDD. PODESK   | 8,313.61  |
| 515160027 | CDMPUTADORA DE ESCRITORIO HP MDD. PODESK  | 8,313.61  |
| 515160028 | CDMPUTADORA DE ESCRITORIO HP MDD. PODESK  | 8,313.61  |
| 515160029 | CDMPUTADORA DE ESCRITORIO HP MOD. PODESK  | 8,313.61  |
| 515160030 | COMPUTAORA DE ESCRITDRIO HP MOD. PODESK   | 8,313.61  |
| 515160031 | COMPUTADORA DE ESCRITORIO HP MDD. PODESK  | 8,313.61  |
| 515160032 | COMPUTADORA DE ESCRITORID HP MOD. PDDESK  | 8,313.61  |
| 515160033 | CDMPUTADORA DE ESCRITORIO HP MOD. PODESK  | 8,313.61  |
| 515160034 | CDMPUTADRA DE ESCRITORIO HP MOD. PODESK   | 8,313.61  |
| 515160035 | COMPUTADRA DE ESCRITORIO HP MOD. PDDESK   | 8,313.61  |



|           |   |            |
|-----------|---|------------|
| 515160036 | COMPUTADORA DE ESCRITORIO HP MOD. PODESK  | 8,313.61   |
| 515160037 | COMPUTADORA DE ESCRITORIO HP MOD. PODESK  | 8,313.61   |
| 515160038 | COMPUTADORA DE ESCRITORIO HP MOD. PODESK  | 8,313.61   |
| 515160039 | COMPUTADORA DE ESCRITORIO HP MOD. PODESK  | 8,313.61   |
| 515160040 | COMPUTADORA DE ESCRITORIO HP MOD. PODESK  | 8,313.61   |
| 515160041 | COMPUTADORA DE ESCRITORIO HP MOD. PODESK  | 8,313.61   |
| 515160042 | COMPUTADORA DE ESCRITORIO HP MOD. PODESK  | 8,313.61   |
| 515160043 | COMPUTADORA DE ESCRITORIO HP MOD. PODESK  | 8,313.61   |
| 515160044 | COMPUTADORA DE ESCRITORIO HP MOD. PODESK  | 8,313.61   |
| 515160045 | COMPUTADORA DE ESCRITORIO HP MOD. PODESK  | 8,313.61   |
| 515160046 | COMPUTADORA DE ESCRITORIO HP MOD. PODESK  | 8,313.61   |
| 515160047 | COMPUTADORA DE ESCRITORIO HP MOD. PODESK  | 8,313.61   |
| 515160048 | PANTALLA TELEVISION LED 50" SAMSUNG FHD SMART (WIFI)  | 8,527.28   |
| 515160049 | PANTALLA TELEVISION LED 50" SAMSUNG FHD SMART (WIFI)  | 8,527.28   |
| 515160051 | KIT DE CAMARAS INALAMBRICAS DE CCTV MARCA DAHUA C/4   | 6,019.04   |
| 515160052 | KIT DE CAMARAS INALAMBRICAS DE CCTV MARCA DAHUA C/4   | 6,019.04   |
| 515160053 | PROCESADOR HP AIO 18.5" MCA E1-6  | 7,073.36   |
| 515160054 | PROCESADOR HP AIO 18.5" MCA E1-6  | 7,073.36   |
| 515160055 | PROCESADOR HP AIO 18.5" MCA E1-6  | 7,073.36   |
| 515160056 | PROCESADOR HP AIO 18.5" MCA E1-6  | 7,073.36   |
| 515160057 | PROCESADOR HP AIO 18.5" MCA E1-6  | 7,073.36   |
| 515160058 | PROCESADOR HP AIO 18.5" MCA E1-6  | 7,073.36   |
| 515160059 | DISCO DURO NAS WESTER DIGITAL 6TB   | 7,429.72   |
| 515160060 | DISCO DURO NAS WESTER DIGITAL 6TB   | 7,429.72   |
| 515160061 | DISCO DURO NAS WESTER DIGITAL 6TB   | 7,429.72   |
| 515160062 | MULTIPLEXOR HDMI 1 ENTRADA/8 SALIDAS HDMS   | 8,889.18   |
| 515160063 | MULTIPLEXOR HDMI 1 ENTRADA/8 SALIDAS HDMS   | 8,889.18   |
| 515160064 | PANTALLA PROJ TRASERA/FRONTAL MCA LUME  | 13,649.13  |
| 515160065 | PROYECTOR DLP 8ENQ MOD. SX920   | 30,485.07  |
| 515160066 | PROYECTOR DPTOMA MOD X416 LUME  | 16,503.35  |
| 515160067 | PROYECTOR OPTOMA MOD X416 LUME  | 16,503.35  |
| 515160068 | PROYECTOR DPTOMA MOD X416 LUME  | 16,503.35  |
| 515160069 | PROYECTOR OPTOMA MOD X416 LUME  | 16,503.35  |
| 515160070 | PROYECTOR OPTOMA MOD X416 LUME  | 16,503.35  |
| 515160071 | SERVIDOR DE RACK 1 U MCA HP MOD. PROLIANT DL360   | 119,391.43 |
| 515160072 | SERVIDOR DE RACK 1 U MCA HP MOD. PROLIANT DL360   | 119,391.43 |
| 515160073 | SWITCH MARCA HP MOD. 1920-48G 48+4 GIG  | 15,298.94  |
| 515160074 | SWITCH MARCA HP MOD. 1920-48G 48+4 GIG  | 15,298.94  |
| 515160075 | UPS MCA TRIPPLITE MOD. SU1500RTL2UA DDBLE   | 15,610.97  |
| 515160076 | UPS MCA TRIPPLITE MOD. SU1500RTL2UA DDBLE   | 15,610.97  |
| 515160077 | UPS MCA TRIPPLITE MOD. SU1500RTL2UA DDBLE   | 15,610.97  |
| 515160078 | UPS MCA TRIPPLITE MOD. SU1500RTL2UA DDBLE   | 15,610.97  |
| 515940001 | SISTEMA DE INTEGRACION ESCOLAR PARA USO EXCLUSIVO DEL DEPARTAMENTO.                         | 515,610.97 |
| 519000001 | REFRIGERADOR ACROS 1 PUERTA 7   | -          |
| 519000002 | ENGARGOLADOR COMBO 500GBC 500   | -          |
| 519010003 | PARRILLA 2Q. V1 V2PL/FREIDORA   | -          |
| 519010004 | MESA CALIENTE 150 X 70 X 90   | -          |
| 519010005 | MESA CALIENTE 4 INSERTOS ECON. T.G.   | -          |
| 519010007 | REFRIGERADOR BLANCO MABE INSTALADO EN LA OFICINA  | -          |
| 519020001 | ENGARGOLADORA   | -          |
| 519030002 | ENGARGOLADORA   | -          |
| 519030003 | LECTORA DE CODIGO DE BARRAS PARA USO EN ENTREGAS DE LIBROS                                  | -          |
| 519030004 | PAD DE FIRMAS INSTALADO EN SERVICIOS ESCOLARES PARA ESTAMPAR FIRMA EN CREDENCIALES DEL TEC. | -          |
| 519050001 | REFRIGERADOR 8' DE ALTURA   | -          |
| 519060001 | TELEVISION LG   | -          |
| 519090001 | SECADOR FUTURA POTICO JOFEL (PARA MANOS)  | 583.39     |
| 519110001 | CALENTADOR MOVIL SOL CON CILINDRO DE GAS BUTANO DE 9 KG.                                    | 726.86     |
| 519110002 | CALENTADOR MOVIL SOL CON CILINDRO DE GAS BUTANO DE 9 KG.                                    | 726.86     |
| 519110003 | CALENTADOR MOVIL SOL CON CILINDRO DE GAS BUTANO DE 9 KG.                                    | 726.86     |
| 519110004 | CALENTADOR MOVIL SOL CON CILINDRO DE GAS BUTANO DE 9 KG.                                    | 726.86     |
| 519110005 | RELOJ CHECADOR DE ASISTENCIA MARCA ZK MOD. ZK-628.  | 5,030.51   |
| 519110005 | RELOJ CHECADOR DE ASISTENCIA MARCA ZK MOD. ZK-628.  | 5,030.51   |
| 519110006 | CAMARA DIGITAL CANON NEOS REBEL T3082062047280.   | 3,970.87   |
| 519110008 | SISTEMA DE VIGILANCIA DVR DE 16 PUERTOS, D.D. DE 1 TB, 8 CAMARAS T. DDMO, 1 CAM. T. BALA.   | 12,607.49  |
| 519110009 | SISTEMA DE VIGILANCIA DVR DE 16 PUERTOS, D.D. DE 1 TB, 8 CAMARAS T. DDMO, 1 CAM. T. BALA.   | 12,607.49  |
| 519110010 | SISTEMA DE VIGILANCIA DVR DE 16 PUERTOS, D.D. DE 1 TB, 8 CAMARAS T. DDMO, 1 CAM. T. BALA.   | 12,607.49  |

|           |  |    |            |
|-----------|--|----|------------|
| 519110011 | SISTEMA DE VIGILANCIA DVR DE16 PUERTOS,D.D. DE 1 TB, 8 CAMARAS T. DOMO, 1 CAM. T. BALA.  |    | 12,607.49  |
| 519110012 | SISTEMA DE VIGILANCIA DVR DE16 PUERTOS,D.D. DE 1 TB, 8 CAMARAS T. DOMO, 1 CAM. T. BALA.  |    | 12,607.49  |
| 519110013 | SISTEMA DE VIGILANCIA DVR DE16 PUERTOS,D.D. DE 1 TB, 8 CAMARAS T. DDMO, 1 CAM. T. BALA.  |    | 12,607.49  |
| 519110014 | SISTEMA DE VIGILANCIA DVR DE16 PUERTOS,D.D. DE 1 TB, 8 CAMARAS T. DOMO, 1 CAM. T. BALA.  |    | 12,607.49  |
| 519110015 | SISTEMA DE VIGILANCIA DVR DE16 PUERTOS, D.D. 2 TB, 13 CAMARAS TIPO DOMO Y 3 CAM. T. BALA |    | 19,603.16  |
| 519110016 | SIST.DE VIGILANCIA DE 16 PERTOS,D.D.2 TB, 4 CAMARAS (DE ALTADEFINICDN),6 CAMARAS FIJAS.  |    | 48,183.85  |
| 519110017 | SIST.DE VIGILANCIA DE 16 PERTOS,D.D.2 TB, 4 CAMARAS (DE ALTADEFINICION),6 CAMARAS FIJAS. |    | 48,183.85  |
| 519120001 | SECADDR DE MANDS AIRFORCES/RESISTENCIA   |    | 2,857.43   |
| 519120002 | SECADDR DE MANOS AIRFORCES/RESISTENCIA   |    | 2,857.43   |
| 519120003 | SECADOR DE MANDS AIRFORCES/RESISTENCIA   |    | 2,857.43   |
| 519120005 | SECADDR DE MANOS AIRFORCES/RESISTENCIA   |    | 2,857.43   |
| 519130001 | CARRD TRANSPORTADDR DE LIBROSC/4COMPARTIMIENTOS Y MEDIDAS 80X50X95CM.                    |    | 1,502.20   |
| 519130002 | TRITURADORA SWINGLINE DS2213   |    | 6,256.75   |
| 519140001 | IMPRESORA ZEBRA 2XP SERIE 3 DUAL SIDE CREDENCIALES                                       |    | 25,640.64  |
| 519140002 | HORNO DE MICROONDAS 1000W  |    | 5,337.74   |
| 519140003 | MAQUINA DESPACHADORA MULTIPRODUCTO DOS SELECCIONES MASTER PARA CONDONES                  |    | 3,697.50   |
| 519140004 | MAQUINA DESPACHADORA MULTIPRODUCTO DOS SELECCIONES MASTER PARA CONDONES                  |    | 3,697.50   |
| 519140005 | MAQUINA DESPACHADORA MULTIPRODUCTO DOS SELECCIONES MASTER PARA CONDONES                  |    | 3,697.50   |
| 519140006 | MAQUINA DESPACHADORA MULTIPRODUCTO DOS SELECCIONES MASTER PARA CONDONES                  |    | 3,697.50   |
| 519140007 | MAQUINA DESPACHADORA MULTIPRODUCTO DOS SELECCIONES MASTER PARA CONDONES                  |    | 3,697.50   |
| 519140008 | MAQUINA DESPACHADORA MULTIPRODUCTO DOS SELECCIONES MASTER PARA CONDONES                  |    | 3,697.50   |
| 519140009 | COPIADORA MULTIFUNCIONAL XEROX WC 65D5   |    | 9,894.37   |
| 519150001 | DESPACHADOR DE AGUA FRIA Y CALIENTE MARCA GE MODELO GXCFD5                               |    | 3,335.17   |
| 519150002 | DESPACHADOR DE AGUA FRIA Y CALIENTE MARCA GE MODELO GXCF05                               |    | 3,335.17   |
| 519150004 | FRIGOBAR DE 5 PIES CUBICOS ACERO INOXIDABLE CROMADOS/NIQUEL C/NEGRD                      |    | 3,569.35   |
| 519150005 | FRIGOBAR DE 5 PIES CUBICOS ACERO INOXIDABLE CROMADOS/NIQUEL C/NEGRD                      |    | 3,569.35   |
| 519150006 | SISTEMA DE SEGURIDAD DE BIBLIOTECA(ARCO SEG.)  |    | 120,552.06 |
| 519150007 | ACTIVADOR Y DESACTIVADOR DE TIRAS MAGNETICAS, DE ACERO, SUPERFICIE DE CRISTALTEMPLADO    |    | 25,442.87  |
| 519160001 | ESTACION DE LLENADO Y BEBEDEROS DE AGUA DE PARED C/ENFRIADOR Y PURIFICADOR               |    | 33,154.67  |
| 519170001 | GRABADORA MARCA SONY ZR-R560BT   | \$ | 4,344.20   |
| 519170002 | GRABADORA MARCA SONY ZR-R560BT   | \$ | 4,344.20   |
| 519170003 | GRABADORA MARCA SONY ZR-R560BT   | \$ | 4,344.20   |
| 519170004 | GRABADORA MARCA SONY ZR-R560BT   | \$ | 4,344.20   |
| 519170005 | GRABADORA MARCA SONY ZR-R560BT   | \$ | 4,344.20   |
| 519170006 | GRABADORA MARCA SONY ZR-R560BT   | \$ | 4,344.20   |
| 519170007 | GRABADORA MARCA SONY ZR-R560BT   | \$ | 4,344.20   |
| 519170008 | GRABADORA MARCA SONY ZR-R560BT   | \$ | 4,344.20   |
| 519170009 | SOPORTE MANHATTAN 40KG, NEGRO, ACERO MOD. 424691 UNIVERSAL                               | \$ | 3,456.80   |
| 519930001 | MAQUINA DE ESCRIBIR ELECTRONICA PROGRAMABLE, CON PANTALLA,COLOR BEIGE.                   |    | -          |
| 519930002 | MAQUINA DE ESCRIBIR ELECTRONICA CON PANTALLA PROGRAMABLE,EN CDLDR BEIGE.                 |    | -          |
| 519980003 | TELEVISOR 25"A COLOMARCA RCA   |    | -          |
| 520017001 | MESA NAC MATCH POINT B/N   |    | 13,245.23  |
| 521000001 | EQUIPO DE SONIDO:BAFLEMEZCLADORA,MICROFONOS YREPRODUCTDR CD'S.                           |    | -          |
| 521000002 | EQUIPO DE SONIDO: PODER, BAFLEMEZCLADORA, CASSETERA, MICROFONOS, REPRODUCTOR CD'S.       |    | -          |
| 521030001 | VIDEOPROYECTOR POWERLITE 53C1700LU   |    | -          |
| 521040001 | EQ. DE SONIDO CON VARIOS COMP.LAS SERIES Y MOD.SE ENCUENTRANEN LAS FACT. 22111 Y 22047   |    | -          |
| 521050001 | PROYECTOR CAÑON MULTIMEDIA   |    | -          |
| 521050002 | PANTALLA TRIPIE 2.44 X2.44MULTIMEDIA   |    | -          |
| 521050003 | MICROFONO SENNHEUSER   |    | -          |
| 521050004 | MICROFONO SENNHERSER   |    | -          |
| 521050005 | MICROFONO SENNHERSER   |    | -          |
| 521050006 | MICROFONO SENNHERSER   |    | -          |
| 521050007 | MICROFONO SENNHERSER   |    | -          |
| 521050008 | MICROFONO SENNHERSER   |    | -          |
| 521060001 | RETROPROYECTOR DUKANE 2123   |    | -          |
| 521060002 | MICROFONO INALAMBRICO DE MAND  |    | -          |
| 521060003 | MICROFONO INALAMBRICO DE MANO  |    | -          |
| 521070001 | CAÑON PRDYECTOR FIJO EPSON1705C  |    | -          |
| 521070002 | CAÑON PROYECTOR FIJO EPSON1705C  |    | -          |
| 521070003 | MICROFONO INALAMBRICO DE MAND  |    | -          |
| 521070004 | MICROFONO INALAMBRICO DE MANO  |    | -          |
| 521070005 | MICROFONO INALAMBRICO DE MANO  |    | -          |
| 521070006 | MICROFONO INALAMBRICO DE MAND  |    | -          |
| 521070007 | MICROFONO INALAMBRICO DEDIADEMA UHF  |    | -          |
| 521070008 | MICROFONO INALAMBRICO DEDIADEMA  |    | -          |

|           |  |           |
|-----------|--|-----------|
| 521070009 | MICROFONO INALAMBRIICO DEDIA OEMA UHF  |           |
| 521080004 | CAÑON PROYECTOR EPSON POWERLITE S5+DIGITAL   |           |
| 521080005 | CAÑDN PROYECTOR EP5DN POWERLITE S5+DIGITAL   |           |
| 521D80006 | CAÑDN PROYECTOR EPSON POWERLITE S5+DIGITAL   |           |
| 521080007 | CAÑON PROYECTOR EPSON POWERLITE S5+DIGITAL   |           |
| 521080008 | CAÑON PROYECTOR EPSON POWERLITE S5+DIGITAL   |           |
| 521100001 | PANTALLA FAST FOLD DESARMABLE DUAL VISION . LUMENS PROJ 4 X3 MT5. PAR TRIPIES MCA. RADOX |           |
| 521100003 | VIDEOPROYECTOR POWERLITE 79C VP-146 X GA EPSON.  |           |
| 521110001 | AULA DE MULTIMEDIA.TELEVISION PLASMA 51", SOPORTELCD, UPS, KIT DE INSTALACION.           |           |
| 521110002 | AULA DE MULTIMEDIA.TELEVISION PLASMA 51", SDPORTELCD, UPS, KIT DE INSTALACION.           |           |
| 521110003 | AULA DE MULTIMEDIA.TELEVISION PLASMA 51", SOPORTELCD, UPS, KIT DE INSTALACION.           |           |
| 52111D005 | AULA DE MULTIMEDIA.TELEVISION PLASMA 51", SDPORTELCD, UPS, KIT DE INSTALACION.           |           |
| 52111D006 | AULA DE MULTIMEDIA.TELEVISION PLASMA 51", SOPORTELCD, UPS, KIT DE INSTALACION.           |           |
| 521110007 | AULA DE MULTIMEDIA.TELEVISION PLASMA 51", SOPORTELCD, UPS, KIT DE INSTALACION.           |           |
| 521110008 | AULA DE MULTIMEDIA.TELEVISION PLASMA 51", SOPORTELCD, UPS, KIT DE INSTALACION.           |           |
| 521110009 | AULA DE MULTIMEDIA.TELEVISION PLASMA 51", SOPORTELCD, UPS, KIT DE INSTALACION.           |           |
| 521110010 | AULA DE MULTIMEDIA.TELEVISION PLASMA 51", SDPORTELCD, UPS, KIT DE INSTALACION.           |           |
| 521110011 | AULA DE MULTIMEDIA.TELEVISION PLASMA 51", SOPORTELCD, UPS, KIT DE INSTALACION.           |           |
| 521110012 | AULA DE MULTIMEDIA.TELEVISION PLASMA 51", SOPORTELCD, UPS, KIT DE INSTALACION.           |           |
| 521110013 | AULA DE MULTIMEDIA.TELEVISION PLASMA 51", SOPORTELCD, UPS, KIT DE INSTALACION.           |           |
| 521110014 | AULA DE MULTIMEDIA.TELEVISION PLASMA 51", SDPORTELCD, UPS, KIT DE INSTALACION.           |           |
| 521110015 | AULA DE MULTIMEDIA.TELEVISION PLASMA 51", SOPORTELCD, UPS, KIT DE INSTALACION.           |           |
| 52111D016 | AULA DE MULTIMEDIA.TELEVISION PLASMA 51", SOPORTELCD, UPS, KIT DE INSTALACION.           |           |
| 521110017 | AULA DE MULTIMEDIA.TELEVISION PLASMA 51", SOPORTELED, UPS, KIT DE INSTALACION.           |           |
| 521110018 | AULA DE MULTIMEDIA.TELEVISION PLASMA 51", SDPORTELCD, UPS, KIT DE INSTALACION.           |           |
| 521110019 | AULA DE MULTIMEDIA.TELEVISION PLASMA 51", SOPORTELCD, UPS, KIT DE INSTALACION.           |           |
| 52111D020 | AULA DE MULTIMEDIA.TELEVISION PLASMA 51", SDPORTELED, UPS, KIT DE INSTALACION.           |           |
| 521110021 | AULA DE MULTIMEDIA.TELEVISION PLASMA 51", SDPORTELED, UPS, KIT DE INSTALACION.           |           |
| 521110022 | AULA DE MULTIMEDIA.TELEVISION PLASMA 51", SDPORTELCD, UPS, KIT DE INSTALACION.           |           |
| 521110023 | AULA DE MULTIMEDIA.TELEVISION PLASMA 51", SOPORTELCD, UPS, KIT DE INSTALACION.           |           |
| 521110024 | AULA DE MULTIMEDIA.TELEVISION PLASMA 51", SOPORTELCD, UPS, KIT DE INSTALACION.           |           |
| 521110025 | AULA DE MULTIMEDIA.TELEVISION PLASMA 51", SOPORTELCD, UPS, KIT DE INSTALACION.           |           |
| 521110026 | AULA DE MULTIMEDIA.TELEVISION PLASMA 51", SOPORTELCD, UPS, KIT DE INSTALACION.           |           |
| 52111D027 | AULA DE MULTIMEDIA.TELEVISION PLASMA 51", SOPORTELCD, UPS, KIT DE INSTALACION.           |           |
| 521110028 | AULA DE MULTIMEDIA.TELEVISION PLASMA 51", SDPORTELCD, UPS, KIT DE INSTALACION.           |           |
| 521110029 | AULA DE MULTIMEDIA.TELEVISION PLASMA 51", SOPORTELED, UPS, KIT DE INSTALACION.           |           |
| 521110030 | AULA DE MULTIMEDIA.TELEVISION PLASMA 51", SDPORTELCD, UPS, KIT DE INSTALACION.           |           |
| 521140001 | SISTEMA INALAMBRIICO MARCHA SHURE C/MICROFONO MANOPGX D24/SM58CONTIENE 3 EL PAQUETE      | 0.00      |
| 521140002 | SISTEMA PORTATIL DE SONIDO YAMAHA STAGEPAS600CONTIENE 5 EL PAQUETE                       | 0.00      |
| 52114D003 | BAFLES AMPLIFICADO 15 BOOSTERCONTIENE 8 EL PAQUETE                                       | 0.00      |
| 521140004 | MEZCLADORA DIGITAL YAMAHA 01V96  | 0.00      |
| 521150001 | VIDEO PROYECTOR OPTOMA   | 1,144.39  |
| 52115D002 | VIDEO PROYECTOR OPTOMA   | 1,144.39  |
| 521150005 | PANTALLA DE PLASMA 55" SMARTV CON WIFI CON BASE P/PARED                                  | 4,159.48  |
| 521150006 | PANTALLA DE PLASMA 55" SMARTV CON WIFI CON BASE P/PARED                                  | 4,159.48  |
| 521150007 | PANTALLA DE PLASMA 55" SMARTV CON WIFI CON BASE P/PARED                                  | 4,159.48  |
| 521150008 | PANTALLA DE PLASMA 55" SMARTV CON WIFI CON BASE P/PARED                                  | 4,159.48  |
| 521150009 | PANTALLA ELECTRICA2.13x2.13 REDLEAF CON CONTRO REMOTO                                    | 1,132.87  |
| 521150010 | PANTALLA ELECTRICA2.13x2.13 REDLEAF CON CONTRO REMOTO                                    | 1,132.87  |
| 521150011 | PANTALLA ELECTRICA2.13x2.13 REDLEAF CON CONTRO REMOTO                                    | 1,132.87  |
| 521150012 | VIDEO PROYECTOR OPTOMA MODELO BR323 TECNOLOGIA DLP                                       | 1,612.99  |
| 521150014 | VIDEO PROYECTOR OPTOMA MODELO BR323 TECNOLOGIA DLP                                       | 1,612.99  |
| 521160001 | CAMARA FOTOGRAFICA MCA CANDN C/LENTE 18-5M   | 18,895.47 |
| 521980002 | PANTALLA PARA PROYECTORPARA EVENTOS AUDIOVISUALESMARCA DRAPER                            |           |
| 529070001 | GUIARRDN   |           |
| 529070002 | CONTRABAJO   |           |
| 529070004 | KAYAK PARA MARATON XTREMO  |           |
| 529070006 | KAYAK PARA MARATON XTREMO  |           |
| 529070007 | KAYAK PARA MARATON XTREMO  |           |
| 529070008 | KAYAK PARA MARATON XTREMO  |           |
| 529070010 | KAYAK PARA MARATON XTREMO  |           |
| 529070011 | KAYAK PARA MARATON XTREMO  |           |
| 529160001 | PERCUIONES BATERIA ELECTRONICA PROFESIONAL CON SOPORTE                                   | 8,700.00  |
| 529160002 | TECLADO YAMAHA PSR650 PROFESIONAL  | 10,875.00 |
| 529160012 | TECLADO DIGITAL YAMAHA   | 12,806.40 |

|           |   |                 |
|-----------|---|-----------------|
| 531020001 | SILLA DE RUEDAS ESMALTADA   |                 |
| 531070001 | CAMILLA DE PLASTICO   |                 |
| 531070002 | REGADERA CDN LAVADJOSGALVANIZADA MOD. AS-110  |                 |
| 532000001 | MICROSCOPIO REVELATION BIBINDICULAR Y CUATRO OBJETIVOS  |                 |
| 532010001 | ESTUFA BACTERIOLOGICA CDLOR GRIS  |                 |
| 532920001 | CENTRIFUGA PARA LABORATORIO CM. 24/24 TUB.  |                 |
| 532920002 | ESTUFA BACTERIOLOGICA PARA LABORATORIO COLOR AZUL   |                 |
| 541020001 | CAMIONETA DODGE RAM-1500 COLOR BLANCO TRANSM. AUTOMATICA, A/C ELEVA OORE5 MANS Y ASIENTO TELA |                 |
| 541080001 | AUTOBUS ESCOLAR MARCA INTERNAC MODELO 1995 SERIE: 1HVBDABN55H25167                            |                 |
| 541140001 | TOWN & COUNTRY TOURING PIEL MODELO 2015 NO. SERIE 2C4RC1BG1FR547274                           | 208,440.98      |
| 541140002 | TOWN & COUNTRY TOURING PIEL MODELO 2015 NO. SERIE 2C4RC1BG1FR529292                           | 208,440.98      |
| 541140003 | RAM 1500 CREW CAB SLT V6 8ATX 4X2 MODELO 2015 NO. SERIE 3C65RADG3FG554950                     | 184,928.22      |
| 541140004 | CHRYSLER 200 LIMITED MODELO 2015 NO. SERIE 1C3CCCAB8FN617491                                  | 136,369.06      |
| 541150001 | AUTOBUS CAMION VOLVO MODELO 8300 AÑO 2016 MOTOR 194196 INV. 3CE55M127G5172105                 | 1,753,920.00    |
| 541150003 | TRANSIT BUS 15 PASAJEROS AC LWB MOTOR DIESEL TRANSMISION MANUAL 6V                            | 342,000.00      |
| 541160001 | CANASTA PORTA EQUIPAJE COLOR NEGRO  | 2,146.66        |
| 562040001 | MOTORES ELECTRICOS PARA PRUEBA EN LABORATORIO DE ELECTROMECANICA EQUIPO DE 4 MOTORES          |                 |
| 562060001 | MOTOR ELECTRICO DE LORENZOMODELO DL 10235SERIE: 98263   | 0.00            |
| 562060002 | MOTOR ELECTRICO DE LORENZOMODELO DL 10235SERIE: 20097-17                                      | 0.00            |
| 562100001 | TANQUE DIESEL ALUMINIO 230 LITROS 19" X 48"   | 1,172.50        |
| 562110001 | BOMBA DE VACIO 1/3 VA-30NAVALY.   | 1,440.00        |
| 562120002 | BOMBA EVANS CENT. 2.00 2HP4HME200   | 1,548.72        |
| 562120003 | BOMBA EVANS CENT. 2.00 2HP4HME200   | 1,548.72        |
| 562120004 | BOMBA SUMERGIBLE 1 1/2", CON MOTOR Y CAJA FRANKLIN 2 HP, 220 V. 1-F.                          | 4,518.20        |
| 562130001 | HORNO MUFLA   | 79,867.45       |
| 562140001 | TINACO 2500 L TRICAPA R. PLAS5C/ACCES.  | 2,679.17        |
| 562140002 | LAMPARA DE RAYOS ULTRAVIOLETA UV Sterillight SSQ-PA   | 2,847.08        |
| 562150001 | MOTOR DE JAULA DLO: 021   | 19,873.50       |
| 562150002 | EQUIPO HIDRDN. 20G 0.60HP PEDR. SILVER  | 4,776.32        |
| 562160001 | CILINDRO GAS LP 500 L. ESTACIONARIO C/REG. GDE OF TANQUE ESTACIONARIO                         | 5,531.37        |
| 562160002 | TANQUE HIDRONE 250L METAL VERT EVANS EQTH-250VE   | 4,522.86        |
| 562160003 | CILINDRO GAS LP 500 L. ESTACIONARIO C/REG. GDE OF TANQUE ESTACIONARIO                         | 5,531.37        |
| 562160005 | EQUIPO HIDRONEUMATICO 250 LTS EVANS BOMBA   | 8,525.27        |
| 562170001 | SIMULADOR PORTABLE DE PERFORACION CON CONTROL DE POZO   | 1,277,708.39    |
| 562170002 | SIMULADOR PORTABLE DE PERFORACION CON CONTROL DE POZO   |                 |
| 562170003 | SECADOR REFRIGERATIVO 25 SCFM   | \$ 1,300,124.33 |
| 562170004 | LIQUIDO SEPARADOR   | \$ 12,543.50    |
| 562170005 | FILTRO JUMBO 1", 5 MICR, VASO C/GUARDA, DREN MAN.   | \$ 4,674.36     |
| 562170006 | MANOMETRO, VASO DE POLICARBONATO  | \$ 3,817.62     |
| 562170006 | MANOMETRO, VASO DE POLICARBONATO  | \$ 11,031.86    |
| 562170006 | MANOMETRO, VASO DE POLICARBONATO  | \$ 11,031.86    |
| 562170006 | MANOMETRO, VASO DE POLICARBONATO  | \$ 11,031.86    |
| 562170007 | BOMBA HIDRONEUMATICA DE 1-1/2HP, 150 LITROS   | \$ 9,659.16     |
| 562170010 | UNIDAD OPTICA TIPO ABB IRN 1600-6/1.2,  | \$ 884,016.67   |
| 562170011 | CENTRO DE MAQUINADO   | \$ 165,031.18   |
| 562170012 | SECADOR REFRIGERATIVO 25 SCFM 2/2   | \$ 12,651.75    |
| 564000001 | AIRE ACONDICIONADO CARRIER 2 TONELADAS  |                 |
| 564010002 | CLIMA DE 2 1/2 TONELADA MARCA CARRIER SOLO FRIO   |                 |
| 564010003 | MINISPLIT MARCA CARRIER SOLO FRIO 5 TONELADAS INSTALADO EN C-13                               |                 |
| 564010004 | MINISPLIT MARCA CARRIER SOLO FRIO 5 TONELADAS INSTALADO EN C-16                               |                 |
| 564010005 | MINISPLIT MARCA CARRIER SOLO FRIO 5 TONELADAS INSTALADO EN C-17                               |                 |
| 564010006 | MINISPLIT MARCA CARRIER SOLO FRIO 5 TONELADAS INSTALADO EN C-18                               |                 |
| 564010007 | MINISPLIT MARCA CARRIER SOLO FRIO 5 TONELADAS INSTALADO EN C-19                               |                 |
| 564010008 | EQUIPO MINISPLIT 3 TONELADAS PARED O TECHO  |                 |
| 564010009 | EQUIPO MINISPLIT 3 TONELADAS PARED O TECHO  |                 |
| 564010010 | EQUIPO MINISPLIT 3 TONELADAS PARED O TECHO  |                 |
| 564020001 | MINI-PLIT PARA 5 T.R. TIPO PISO-TECHO EN 220V CON EVAPORADORA Y COND. EN B-10                 |                 |
| 564020002 | MINI-PLIT PARA 5 T.R. TIPO PISO-TECHO EN 220V CON EVAPORADORA Y COND. EN B-11                 |                 |
| 564020003 | MINI-PLIT PARA 5 T.R. TIPO PISO-TECHO EN 220V CON EVAPORADORA Y COND. EN B-12                 |                 |
| 564020004 | MINI-PLIT PARA 5 T.R. TIPO PISO-TECHO EN 220V CON EVAPORADORA Y COND. EN C. BASICAS           |                 |
| 564020005 | MINI-PLIT PARA 5 T.R. TIPO PISO-TECHO EN 220V CON EVAPORADORA Y COND. EN ELECTROMECANIC       |                 |
| 564020006 | MINI-PLIT PARA 5 T.R. TIPO PISO-TECHO EN 220V CON EVAPORADORA Y COND. EN INF Y DIF.           |                 |
| 564020007 | ACONDICIONADOR DE AIRE TIPO MINI-SPLIT DE 5 TONS  |                 |
| 564020008 | ACONDICIONADOR DE AIRE TIPO MINI-SPLIT DE 5 TONS  |                 |
| 564040001 | SISTEMA DE AIRE ACONDICIONADO TIPO MINI-SPLIT SOLO FRIO CON CONDENSADOR/DESC. VERTICAL        |                 |
| 564040002 | SISTEMA DE AIRE ACONDICIONADO TIPO MINI-SPLIT SOLO FRIO CON CONDENSADOR/DESC. VERTICAL        |                 |

|           |   |            |
|-----------|---|------------|
| 564040003 | SISTEMA DE AIRE ACONDICIONADO TIPO MINI-SPLIT SOLO FRIO CONCONDENSADORC/DESC. VERTICAL      |            |
| 564040004 | SISTEMA DE AIRE ACONDICIONADO TIPO MINI-SPLIT SOLO FRIO CONCONDENSADORC/DESC. VERTICAL      |            |
| 564040005 | SISTEMA DE AIRE ACONDICIONADO TIPO MINI-SPLIT SOLO FRIO CONCONDENSADORC/DESC. VERTICAL      |            |
| 564040006 | SISTEMA DE AIRE ACONDICIONADO TIPO MINI-SPLIT SOLO FRIO CONCONDENSADORC/DESC. VERTICAL      |            |
| 564040007 | SISTEMA DE AIRE ACONDICIONADO TIPO MINI-SPLIT SOLO FRIO CONCONDENSADORC/DESC. VERTICAL      |            |
| 564040007 | SISTEMA DE AIRE ACONDICIONADO TIPO MINI-SPLIT SOLO FRIO CONCONDENSADORC/DESC. VERTICAL      |            |
| 564040008 | SISTEMA DE AIRE ACONDICIONADO TIPO MINI-SPLIT SOLO FRIO CONCONDENSADORC/DESC. VERTICAL      |            |
| 564040008 | SISTEMA DE AIRE ACONDICIONADO TIPO MINI-SPLIT SOLO FRIO CONCONDENSADORC/DESC. VERTICAL      |            |
| 564040009 | SISTEMA DE AIRE ACONDICIONADO TIPO MINI-SPLIT SOLO FRIO CONCONDENSADORC/DESC. VERTICAL      |            |
| 564050006 | UNIDAD TIPO VENTANA DE 2 TONS DE CAPACIDAD SOLO FRIO  |            |
| 564050007 | UNIDAD TIPO VENTANA DE 2 TONS DE CAPACIDAD SOLO FRIO  |            |
| 564050008 | UNIDAD TIPO VENTANA DE 2 TONS DE CAPACIDAD SOLO FRIO  |            |
| 564050009 | UNIDAD TIPO VENTANA DE 2 TONS DE CAPACIDAD SOLO FRIO  |            |
| 564050010 | UNIDAD TIPO VENTANA DE 2 TONS DE CAPACIDAD SOLO FRIO  |            |
| 564050011 | UNIDAD TIPO VENTANA DE 2 TONS DE CAPACIDAD SOLO FRIO  |            |
| 564050012 | UNIDAD TIPO VENTANA DE 2 TONS DE CAPACIDAD SOLO FRIO  |            |
| 564050013 | UNIDAD TIPO VENTANA DE 2 TONS DE CAPACIDAD SOLO FRIO  |            |
| 564050015 | UNIDAD DE VENTANA DE 1.5 TONS DE CAPACIDAD SOLO FRIO  |            |
| 564050016 | UNIDAD DE VENTANA DE 1.5 TONS DE CAPACIDAD SOLO FRIO  |            |
| 564050017 | UNIDAD TIPO MINISPLIT DE 5 TONS PISO/TECHO  |            |
| 564050018 | UNIDAD TIPO VENTANA DE 2 TONS SOLO FRIO   |            |
| 564050019 | UNIDAD TIPO VENTANA DE 2 TONS SOLO FRIO   |            |
| 564060001 | AIRE ACONDICIONADO SOLO FRIO MARCA YORK   |            |
| 564060002 | AIRE ACONDICIONADO SOLO FRIO MARCA YORK   |            |
| 564070001 | EXTRACTOR DE AIRE MODELO VA-16D MOTOR 1/12 HP INSTALADO EN CAFETERIA                        |            |
| 564110001 | EQ. DE AIRE ACONDICIONADO TIPO MINISPLIT MOD. PISO TECHO MCA.YORK, CAP. 5 TONS. C/B.C.220 V | 22,258.01  |
| 564110002 | EQ. DE AIRE ACONDICIONADO TIPO MINISPLIT MOD. PISO TECHO MCA.YORK, CAP. 5 TONS. C/B.C.220 V | 22,258.01  |
| 564110003 | SUM. DE EQ. DE AIRE ACONDICIONADO TIPO MINISPLIT MODELO PISOTECHO MARCA YORK 5 TON. 220 V.  | 12,343.75  |
| 564110004 | SUM. DE EQ. DE AIRE ACONDICIONADO TIPO MINISPLIT MODELO PISOTECHO MARCA YORK 5 TON. 220 V.  | 12,343.75  |
| 564110005 | SUM. DE EQ. DE AIRE ACONDICIONADO TIPO MINISPLIT MODELO PISOTECHO MARCA YORK 5 TON. 220 V.  | 12,343.75  |
| 564110006 | SUM. DE EQ. DE AIRE ACONDICIONADO TIPO MINISPLIT MODELO PISOTECHO MARCA YORK 5 TON. 220 V.  | 12,343.75  |
| 564110007 | SUM. DE EQ. DE AIRE ACONDICIONADO TIPO MINISPLIT MODELO PISOTECHO MARCA YORK 5 TON. 220 V.  | 12,343.75  |
| 564140001 | EQUIPO DE AIRE ACONDICIONADO DE 3 TON TIPO MINISPLIT MARCA MIRAGE                           | 13,968.33  |
| 564140002 | EQUIPO DE AIRE ACONDICIONADO DE 3 TON TIPO MINISPLIT MARCA MIRAGE                           | 13,968.33  |
| 564140003 | EQUIPO DE AIRE ACONDICIONADO DE 3 TON TIPO MINISPLIT MARCA MIRAGE                           | 13,968.33  |
| 564140005 | EQUIPO DE AIRE ACONDICIONADO DE 2 TON TIPO MINISPLIT MARCA MIRAGE                           | 8,627.50   |
| 564140006 | EQUIPO DE AIRE ACONDICIONADO DE 3 TON TIPO MINISPLIT MARCA MIRAGE                           | 13,968.33  |
| 564140007 | EQUIPO DE AIRE ACONDICIONADO DE 3 TON TIPO MINISPLIT MARCA MIRAGE                           | 13,968.33  |
| 564140008 | EQUIPO DE AIRE ACONDICIONADO DE 3 TON TIPO MINISPLIT MARCA MIRAGE                           | 13,968.33  |
| 564140009 | EQUIPO DE AIRE ACONDICIONADO DE 2 TON TIPO MINISPLIT MARCA MIRAGE                           | 8,627.50   |
| 564140010 | EQUIPO DE AIRE ACONDICIONADO DE 2 TON TIPO MINISPLIT MARCA MIRAGE                           | 8,627.50   |
| 564140011 | EQUIPO DE AIRE ACONDICIONADO DE 2 TON TIPO MINISPLIT MARCA MIRAGE                           | 8,627.50   |
| 564140012 | EQUIPO DE AIRE ACONDICIONADO DE 2 TON TIPO MINISPLIT MARCA MIRAGE                           | 8,627.50   |
| 564150001 | EQUIPO DE AIRE ACONDICIONADO UNIDAD #1 LENNOX 5 TON. PARTIDA 2                              | 111,999.39 |
| 564150002 | EQUIPO DE AIRE ACONDICIONADO UNIDAD #2 LENNOX 5 TON. PARTIDA 3                              | 114,667.39 |
| 564150003 | EQUIPO DE AIRE ACONDICIONADO UNIDAD #3 LENNOX 5 TON. PARTIDA 4                              | 131,200.64 |
| 564150004 | EQUIPO DE AIRE ACONDICIONADO UNIDAD #4 LENNOX 5 TON. PARTIDA 5                              | 111,999.39 |
| 564150005 | EQUIPO DE AIRE ACONDICIONADO UNIDAD #5 LENNOX 5 TON. PARTIDA 6                              | 119,467.01 |
| 564150006 | EQUIPO DE AIRE ACONDICIONADO UNIDAD #6 LENNOX 5 TON. PARTIDA 7                              | 119,467.01 |
| 564150007 | UNIDAD DE EXTRACCION S&P HXM 35DDO PARTIDA 8  | 16,533.25  |
| 564150008 | MINISPLIT MIRAGE 1 TON. 2 TIEMPOS 220 VOLTS   | 3,999.99   |
| 564150009 | EQ. AIRE ACOND. MINI SPLIT 1T F/C LENNDX EVAP. LMO12HI160P432 COND. LMD12HD160P432          | 9,960.46   |
| 564150010 | EQ. AIRE ACOND. MINI SPLIT 1T F/C LENNDX EVAP. LMD12HI160P432 COND. LMD12HD160P432          | 9,960.46   |
| 564150011 | EQ. AIRE ACOND. MINI SPLIT 1T F/C LENNDX EVAP. LMO12HI160P432 COND. LMO12HO160P432          | 9,960.46   |
| 564150012 | EQ. AIRE ACOND. MINI SPLIT 1T F/C LENNOX EVAP. LMD12CI160P432 COND. LMO12CO160P432          | 9,483.87   |
| 564150013 | EQ. AIRE ACOND. MINI SPLIT 2T F/C LENNOX EVAP. LMO24HI160P432 COND. LMD24HD160P432          | 17,713.11  |
| 564150016 | EQ. AIRE ACOND. MINI SPLIT 2T F/C LENNDX EVAP. LMD24HI160P432 COND. LMO24HO160P432          | 17,713.11  |
| 564150017 | EQ. AIRE ACOND. MINI SPLIT 2T F/C LENNDX EVAP. LMO24HI160P432 COND. LMD24HD160P432          | 17,713.11  |
| 564150018 | EQ. AIRE ACOND. MINI SPLIT 2T F/C LENNDX EVAP. LMD24HI160P432 COND. LMO24HO160P432          | 17,713.11  |
| 564150019 | EQ. AIRE ACOND. MINI SPLIT 2T F/C LENNDX EVAP. LMD24HI160P432 COND. LMO24HO160P432          | 17,713.11  |
| 564150020 | EQ. AIRE ACOND. MINI SPLIT 2T F/C LENNOX EVAP. LMO24CI160P432 COND. LMD24CD160P432          | 16,998.23  |
| 564150021 | EQ. AIRE ACOND. MINI SPLIT 2T F/C LENNDX EVAP. LMD24CI160P432 COND. LMO24CO160P432          | 16,998.23  |
| 564150022 | EQ. AIRE ACOND. MINI SPLIT 3T F/C LENNOX EVAP LXGUHMO036100P201 COND. 14HPXD36230           | 36,197.57  |
| 564150023 | EQ. AIRE ACOND. MINI SPLIT 3T F/C LENNOX EVAP LXGUHMO036100P201 COND. 14HPX036230           | 36,197.57  |
| 564150024 | EQ. AIRE ACOND. MINI SPLIT 3T F/C LENNDX EVAP LXGUHMO036100P201 COND. 14HPX036230           | 36,197.57  |

|           |  |   |           |
|-----------|--|---|-----------|
| 564150025 | EQ. AIRE ACOND. MINI SPLIT 3T FRIO LENNOX EVAPLXGUHMD036100P2D1 COND. 13AC036230             |   | 29,220.08 |
| 564150026 | EQ. AIRE ACOND. MINI SPLIT 3T FRIO LENNOX EVAPLXGUHMD036100P2D1 COND. 13AC036230             |   | 29,220.08 |
| 564150027 | EQ. AIRE ACOND. MINI SPLIT 3T FRIO LENNOX EVAPLXGUHMD036100P2D1 COND. 13AC036230             |   | 29,220.08 |
| 564150028 | EQ. AIRE ACOND. MINI SPLIT 3T FRIO LENNOX EVAPLXGUHMD036100P2D1 COND. 13AC036230             |   | 29,220.08 |
| 564150029 | EQ. AIRE ACOND. MINI SPLIT 3T FRIO LENNOX EVAPLXGUHMD036100P2D1 COND. 13AC036230             |   | 29,220.08 |
| 564150030 | EQ. AIRE ACOND. MINI SPLIT 3T FRIO LENNOX EVAPLXGUHMD036100P2D1 COND. 13AC036230             |   | 29,220.08 |
| 564150031 | EQ. AIRE ACOND. MINI SPLIT 3T FRIO LENNOX EVAPLXGUHMD036100P2D1 COND. 13AC036230             |   | 29,220.08 |
| 564150032 | EQ. AIRE ACOND. MINI SPLIT 3T FRIO LENNOX EVAPLXGUHMD036100P2D1 COND. 13AC036230             |   | 29,220.08 |
| 564150033 | EQ. AIRE ACOND. MINI SPLIT 3T FRIO LENNOX EVAPLXGUHMD036100P2D1 COND. 13AC036230             |   | 29,220.08 |
| 564150034 | EQ. AIRE ACOND. MINI SPLIT 3T FRIO LENNOX EVAPLXGUHMD036100P2D1 COND. 13AC036230             |   | 29,220.08 |
| 564150035 | EQ. AIRE ACOND. MINI SPLIT 4T F/C LENNOX EVAP. LXGUHMD048100P201 COND. 14HPX048230           |   | 41,913.73 |
| 564150036 | EQ. AIRE ACOND. MINI SPLIT 4T F/C LENNOX EVAP. LXGUHMD048100P201 COND. 14HPX048230           |   | 41,913.73 |
| 564150037 | EQ. AIRE ACOND. MINI SPLIT 4T FRIO LENNOX EVAP. LXGUHMD048100P201 COND. 13ACX048230          |   | 31,179.06 |
| 564150038 | EQ. AIRE ACOND. MINI SPLIT 4T FRIO LENNOX EVAP. LXGUHMD048100P2D1 COND. 13ACX048230          |   | 31,179.06 |
| 564150039 | EQ. AIRE ACOND. MINI SPLIT 4T FRIO LENNOX EVAP. LXGUHMD048100P2D1 COND. 13ACX048230          |   | 31,179.06 |
| 564150040 | EQ. AIRE ACOND. MINI SPLIT 4T FRIO LENNOX EVAP. LXGUHMD048100P2D1 COND. 13ACX048230          |   | 31,179.06 |
| 564150041 | EQ. AIRE ACOND. MINI SPLIT 4T FRIO LENNOX EVAP. LXGUHMD048100P2D1 COND. 13ACX048230          |   | 31,179.06 |
| 564150042 | EQ. AIRE ACOND. MINI SPLIT 5T F/C LENNOX EVAP. LXGUHMD060100P201 COND. 14HPX060230           |   | 44,721.57 |
| 564150043 | EQ. AIRE ACOND. MINI SPLIT 5T F/C LENNOX EVAP. LXGUHMD060100P201 COND. 14HPX060230           |   | 44,721.57 |
| 564150044 | EQ. AIRE ACOND. MINI SPLIT 5T F/C LENNOX EVAP. LXGUHMD060100P201 COND. 14HPX060230           |   | 44,721.57 |
| 564150045 | EQ. AIRE ACOND. MINI SPLIT 5T F/C LENNOX EVAP. LXGUHMD060100P201 COND. 14HPX060230           |   | 44,721.57 |
| 564150046 | EQ. AIRE ACOND. MINI SPLIT 5T FRIO LENNOX EVAP. LXGUHMD060100P2D1 COND. 13ACX060230          |   | 33,213.64 |
| 564170001 | CONGELADDER MABE   |   | 7,789.05  |
| 564170002 | JUEGO DE MANOMETROS PARA GAS R-410 MARCA JELLOW JACKET COMPLETO                              | 5 | 3,248.00  |
| 564940001 | UNIDAD DE AIRE ACONDICIONADO A 573 PARA USO EN LAB. ELECTROMECC.                             |   | -         |
| 564950001 | AIRE ACONDICIONADO 2 TONELADAS INSTALADO EN LAB. INGENIERIA                                  |   | -         |
| 564970001 | AIRE SECO 2 TONELADAS PARA USO EN OFICINAS   |   | -         |
| 564970002 | AIRE ACONDICIONADO 1 1/2 TONELADAS INSTALADO EN OFICINA                                      |   | -         |
| 565170001 | BRUJULA TIPO BRUNTON MARCA BRUNTON MOD. TRUARC 15  |   | 2,187.47  |
| 565170002 | BRUJULA TIPO BRUNTON MARCA BRUNTON MOD. TRUARC 16  |   | 2,187.47  |
| 565170003 | BRUJULA TIPO BRUNTON MARCA BRUNTON MOD. TRUARC 17  |   | 2,187.47  |
| 565170004 | BRUJULA TIPO BRUNTON MARCA BRUNTON MOD. TRUARC 18  |   | 2,187.47  |
| 565170005 | BRUJULA TIPO BRUNTON MARCA BRUNTON MOD. TRUARC 19  |   | 2,187.47  |
| 565170006 | BRUJULA TIPO BRUNTON MARCA BRUNTON MOD. TRUARC 20  |   | 2,187.47  |
| 565170007 | LUPA TIPO JOYERO 3X10X55X MINI   |   | 431.98    |
| 565170008 | LUPA TIPO JOYERO 3X10X55X MINI   |   | 431.98    |
| 565170009 | LUPA TIPO JOYERO 3X10X55X MINI   |   | 431.98    |
| 565170010 | LUPA TIPO JOYERO 3X10X55X MINI   |   | 431.98    |
| 565170011 | LUPA TIPO JOYERO 3X10X55X MINI   |   | 431.98    |
| 565170012 | LUPA TIPO JOYERO 3X10X55X MINI   |   | 431.98    |
| 565170013 | RADIOS WALKIE TALKIE   |   | 5,704.50  |
| 565170014 | RADIOS WALKIE TALKIE   |   | 5,704.50  |
| 565170015 | GPS GARMIN ETREX   |   | 10,380.84 |
| 565170016 | GPS GARMIN ETREX   |   | 10,380.84 |
| 566000001 | FUENTE DE PODER LODESTARPS3D5  |   | -         |
| 566000002 | FUENTE DE PODER LGGP505  |   | -         |
| 566020001 | FUENTE DE VOLTAJE DE 50V5AMP   |   | -         |
| 566040001 | FUENTES PARA PRUEBAS EN LABRATORIO DE ELECTROMECANICA EQUIPO DE 5 MODULOS                    |   | -         |
| 566040002 | APARATOS DE MEDICION ENERGIAPARA USO EN LABORATORIO DE ELECTROMECC. EQUIPO DE 10 MODULOS     |   | -         |
| 566040003 | APARATOS DE CARGA Y RELEV.ELECPARA USO EN LABORATORIO DE ELECTROMECC. EQUIPO DE 25 MODULOS   |   | -         |
| 566040004 | APARATOS ELECTRICOS DE REGISTRO PARA PRUEBAS EN LABORATORIO DE ELECT. EQUIPO DE 15 MODULOS   |   | -         |
| 566050001 | TRANSFORMADOR TRIFASICO MARCA DE LORENZO   |   | -         |
| 566050002 | GENERADOR DE FUNCIONES INSTEK  |   | -         |
| 566050003 | GENERADOR DE FUNCIONES INSTEK  |   | -         |
| 566050004 | GENERADOR DE FUNCIONES INTEK   |   | -         |
| 566050005 | GENERADOR DE FUNCIONES INTEK   |   | -         |
| 566050006 | GENERADOR DE FUNCIONES INTEK   |   | -         |
| 566060001 | GENERADOR DE FUNCIONES   |   | -         |
| 566080001 | FUENTE DE PODER TRIPLE 30VDE, 3AMODELO 1670A DE BK PRECISION                                 |   | 351.78    |
| 566080002 | FUENTE DE PODER TRIPLE 30VDE, 3AMODELO 1670A DE 8X PRECISION                                 |   | 351.78    |
| 566090001 | GENERADOR EVANS GAS 5.5 XW 10HP 65SMG1000YW  |   | 2,475.64  |
| 566110001 | AMPERIMETRO FLUXE XXZETM9 GANCHO 400AMP, 600V.   |   | 1,247.00  |
| 566120001 | FUENTE DE VOLTAJE TRIPLE, DOS SALIDAS VARIABLES DE 0 A 32 VDC, 0A3 Y OTRA FIJA DE 5 VDC 3 A. |   | 3,748.51  |
| 566120002 | FUENTE DE VOLTAJE TRIPLE, DOS SALIDAS VARIABLES DE 0 A 32 VDC, 0A3 Y OTRA FIJA DE 5 VDC 3 A. |   | 3,748.51  |
| 566140001 | FUENTE 3 SALIDAS 30V/5A+30V/5A+5V/3A   |   | 2,575.20  |

|           |  |            |
|-----------|--|------------|
| 56614DD02 | FUENTE 3 SALIDAS 30V/5A+30V/5A+5V/3A   | 2,575.20   |
| 566140003 | FUENTE 3 SALIDAS 30V/5A+30V/5A+5V/3A   | 2,575.20   |
| 566140004 | FUENTE 3 SALIDAS 30V/5A+30V/5A+5V/3A   | 2,575.20   |
| 566140005 | FUENTE 3 SALIDAS 30V/5A+30V/5A+5V/3A   | 2,575.20   |
| 566140005 | TABLERO DE ALUMBRADO DE ILUMINACION  | 12,535.60  |
| 566150001 | GENERADOR DE SEÑALES 5MHZ MFG-8250A  | 3,305.62   |
| 566150002 | GENERADOR DE SEÑALES 5MHZ MFG-8250A  | 3,305.62   |
| 566150003 | GENERADDR DE SEÑALES 5MH2 MFG-8250A  | 3,305.62   |
| 566150004 | GENERADDR DE SEÑALES 5MHZ MFG-8250A  | 3,305.62   |
| 566150005 | DOBLE VOLTIMETRO 250-5DDV DLO102109T17/2   | 15,204.35  |
| 566150006 | REGULADOR DE TENSION DE EXCITACIÓN DLO2108T01  | 14,605.39  |
| 566150007 | AMPERIMETRO DE LORENZO DE HIERRO MOVIL DLO2109T2A5                                     | 11,794.88  |
| 566150008 | VOLTIMETRO DE LORENZO DE HIERRO MOVIL (600V) DLO2109T1PV                               | 8,431.50   |
| 566150009 | AMPERIMETRO DE LORENZO DE HIERRO MOVIL (100A)  | 12,393.84  |
| 566150010 | AMPERIMETRO DE LORENZO DE HIERRO MOVIL (100A)  | 12,393.84  |
| 566150011 | AMPERIMETRO DE LORENZO DE HIERRO MOVIL DLO2109T5A                                      | 8,892.23   |
| 566150012 | AMPERIMETRO DE LORENZO DE HIERRO MOVIL DLO2109T5A                                      | 8,892.23   |
| 566150013 | SET DE CABLES PARA CONEXIÓN DE SISTEMAS COMPLETO DE LOREZO                             | 10,689.11  |
| 566160001 | COMPRESOR DE AIRE DE 120 LTS HORIZONTAL  | 7,661.16   |
| 566160002 | TANQUE HIDRONE PREC.44G. DIAF 5/8ASE   | 4,638.61   |
| 566160003 | SET DE BARRERAS AUTOMATICAS PARA CONTROL DE ACCESO VEHICULAR                           | 32,857.00  |
| 566160004 | HIGH BAY LED LAMPARA HQ POTENCIA 150W LUM HB 150W 6500K                                | 6,570.45   |
| 566160005 | HIGH BAY LED LAMPARA HQ POTENCIA 150W LUM HB 150W 6500K                                | 6,570.45   |
| 566160006 | HIGH BAY LED LAMPARA HQ POTENCIA 150W LUM HB 150W 6500K                                | 6,570.45   |
| 566160007 | HIGH BAY LED LAMPARA HQ POTENCIA 150W LUM HB 150W 6500K                                | 6,570.45   |
| 566160008 | HIGH BAY LED LAMPARA HQ POTENCIA 150W LUM HB 150W 6500K                                | 6,570.45   |
| 566160009 | HIGH BAY LED LAMPARA HQ POTENCIA 150W LUM HB 150W 6500K                                | 6,570.45   |
| 566160010 | HIGH BAY LED LAMPARA HQ POTENCIA 150W LUM HB 150W 6500K                                | 6,570.45   |
| 566160011 | HIGH BAY LED LAMPARA HQ POTENCIA 150W LUM HB 150W 6500K                                | 6,570.45   |
| 566160012 | HIGH BAY LED LAMPARA HQ POTENCIA 150W LUM HB 150W 6500K                                | 6,570.45   |
| 566160013 | HIGH BAY LED LAMPARA HQ POTENCIA 150W LUM HB 150W 6500K                                | 6,570.45   |
| 566160014 | LUMNIMARIO URBAN CITY DE PUNTA DE POSTE LED 75W MARCA CONSTRULITA MOD. OU9100-FBNA-75W | 11,439.58  |
| 566160015 | LUMNIMARIO URBAN CITY DE PUNTA DE POSTE LED 75W MARCA CONSTRULITA MOD. DU9100-FBNA-75W | 11,439.58  |
| 566160016 | LUMNIMARIO URBAN CITY DE PUNTA DE POSTE LED 75W MARCA CONSTRULITA MOD. OU9100-FBNA-75W | 11,439.58  |
| 566160017 | LUMNIMARIO URBAN CITY DE PUNTA DE POSTE LED 75W MARCA CONSTRULITA MOD. OU9100-FBNA-75W | 11,439.58  |
| 566160018 | LUMNIMARIO URBAN CITY DE PUNTA DE POSTE LED 75W MARCA CONSTRULITA MOD. OU9100-FBNA-75W | 11,439.58  |
| 566160019 | LUMNIMARIO URBAN CITY DE PUNTA DE POSTE LED 75W MARCA CONSTRULITA MOD. OU9100-FBNA-75W | 11,439.58  |
| 566160020 | LUMNIMARIO URBAN CITY DE PUNTA DE POSTE LED 75W MARCA CONSTRULITA MOD. OU9100-FBNA-75W | 11,439.58  |
| 566160021 | LUMNIMARIO URBAN CITY DE PUNTA DE POSTE LED 75W MARCA CONSTRULITA MOD. DU9100-FBNA-75W | 11,439.58  |
| 566160022 | LUMNIMARIO URBAN CITY DE PUNTA DE POSTE LED 75W MARCA CONSTRULITA MOD. OU9100-FBNA-75W | 11,439.58  |
| 566160023 | LUMNIMARIO URBAN CITY DE PUNTA DE POSTE LED 75W MARCA CONSTRULITA MOD. OU9100-FBNA-75W | 11,439.58  |
| 566160024 | LUMNIMARIO URBAN CITY DE PUNTA DE POSTE LED 75W MARCA CONSTRULITA MOD. OU9100-FBNA-75W | 11,439.58  |
| 566160025 | LUMNIMARIO URBAN CITY DE PUNTA DE POSTE LED 75W MARCA CONSTRULITA MOD. OU9100-FBNA-75W | 11,439.58  |
| 566160026 | LUMNIMARIO URBAN CITY DE PUNTA DE POSTE LED 75W MARCA CONSTRULITA MOD. OU9100-FBNA-75W | 11,439.58  |
| 566160027 | LUMNIMARIO URBAN CITY DE PUNTA DE POSTE LED 75W MARCA CONSTRULITA MOD. OU9100-FBNA-75W | 11,439.58  |
| 566160028 | LUMNIMARIO URBAN CITY DE PUNTA DE POSTE LED 75W MARCA CONSTRULITA MOD. OU9100-FBNA-75W | 11,439.58  |
| 566160029 | LUMNIMARIO SOLALED PLUS DE 150W C/GRIS MARCA SOLA BASIC MOD. CITY-U150G57B1            | 9,730.95   |
| 566160030 | LUMNIMARIO SOLALED PLUS DE 150W C/GRIS MARCA SOLA BASIC MOD. CITY-U150G57B1            | 9,730.95   |
| 566160031 | LUMNIMARIO SOLALED PLUS DE 150W C/GRIS MARCA SOLA BASIC MOD. CITY-U150G57B1            | 9,730.95   |
| 566160032 | LUMNIMARIO SOLALED PLUS DE 150W C/GRIS MARCA SOLA BASIC MOD. CITY-U150G57B1            | 9,730.95   |
| 566160033 | LUMNIMARIO SOLALED PLUS DE 150W C/GRIS MARCA SOLA BASIC MOD. CITY-U150G57B1            | 9,730.95   |
| 566160034 | LUMNIMARIO SOLALED PLUS DE 150W C/GRIS MARCA SOLA BASIC MOD. CITY-U150G57B1            | 9,730.95   |
| 566160035 | LUMNIMARIO SOLALED PLUS DE 150W C/GRIS MARCA SOLA BASIC MOD. CITY-U150G57B1            | 9,730.95   |
| 566160036 | LUMNIMARIO SOLALED PLUS DE 150W C/GRIS MARCA SOLA BASIC MOD. CITY-U150G57B1            | 9,730.95   |
| 566160037 | LUMNIMARIO SOLALED PLUS DE 150W C/GRIS MARCA SOLA BASIC MOD. CITY-U150G57B1            | 9,730.95   |
| 566160038 | LUMNIMARIO SOLALED PLUS DE 150W C/GRIS MARCA SOLA BASIC MOD. CITY-U150G57B1            | 9,730.95   |
| 566160039 | LUMNIMARIO SOLALED PLUS DE 150W C/GRIS MARCA SOLA BASIC MOD. CITY-U150G57B1            | 9,730.95   |
| 566160040 | LUMNIMARIO SOLALED PLUS DE 150W C/GRIS MARCA SOLA BASIC MOD. CITY-U150G57B1            | 9,730.95   |
| 566160041 | LUMNIMARIO SOLALED PLUS DE 150W C/GRIS MARCA SOLA BASIC MOD. CITY-U150G57B1            | 9,730.95   |
| 566160042 | LUMNIMARIO SOLALED PLUS DE 150W C/GRIS MARCA SOLA BASIC MOD. CITY-U150G57B1            | 9,730.95   |
| 566160043 | LUMNIMARIO SOLALED PLUS DE 150W C/GRIS MARCA SOLA BASIC MOD. CITY-U150G57B1            | 9,730.95   |
| 566160044 | LUMNIMARIO SOLALED PLUS DE 150W C/GRIS MARCA SOLA BASIC MOD. CITY-U150G57B1            | 9,730.95   |
| 566160045 | LUMNIMARIO SOLALED PLUS DE 150W C/GRIS MARCA SOLA BASIC MOD. CITY-U150G57B1            | 9,730.95   |
| 566160046 | LUMNIMARIO SOLALED PLUS DE 150W C/GRIS MARCA SOLA BASIC MOD. CITY-U150G57B1            | 9,730.95   |
| 566170001 | RS-125 ESPECTRÓMETRO DE RAYOS GAMMA  | 402,388.22 |

|           |  |              |
|-----------|--|--------------|
| 567000001 | PATIN HIDRAULICO ROL-LIFT5,000 PEDAL   | -            |
| 567000002 | ESPECTOFOTOMETRO   | -            |
| 567010001 | CORTADORA DE METALES   | -            |
| 567020001 | CONTROLADOR LOGICO PROGRAMABLE   | -            |
| 567020002 | LABORATDRIO DE MANUFACTURAAVANZADA, COMPUTADORAS,BRAZOROBOT HERRAMIENTA DE TORNO ETC       | -            |
| 567020003 | LABORAT ORIO PARTNER PREMIUMMETACAD  | -            |
| 567050001 | MEDIDOR DE FUERZA MECANICAMECHANICAL FORCE GACE  | -            |
| 567060002 | MEDIDOR DE LUZ PARA USORUDO CON ESTUCHE LUXOMETRO/DIGITALLIGHT METER                       | 0.00         |
| 567060003 | COMPRA DE HERRAMIENTAS PARA LAMAQUINA INSTRON  | 0.00         |
| 567060004 | MAQUINA PULIDORA 20" BAJA VEL.DE 1.5. H.P. MASISA SEMINUEVA                                | 0.00         |
| 567060005 | DENSIMETRO DENSITO 30XP,ESTUCHE,ACC LWD26211,LWD16294                                      | -            |
| 567060006 | DUROMETRO MOD. THT-10 PHASE IITIPO 3R  | -            |
| 567060007 | TORNO DE BANCO 9"X20" JET  | 0.00         |
| 567060008 | TALADRO FRESADOR RF-311MONOFASICO  | -            |
| 567060009 | DENSIMETRO DENSITO 30XP,ESTUCHE,ACC LWD26211,LWD16294                                      | 0.00         |
| 567070001 | MAQUINA PARA SOLDAR  | -            |
| 567080001 | COMPRA DE LABORATORIOINDUSTRIAL CABINAS DEEXPERIMENTACION                                  | 82.07        |
| 567080002 | COMPRA DE LAB. DE MAGNETISMO YLAB. DE FISICA. FACT. 4742,5056,5236.                        | 53,013.47    |
| 567080003 | LABORATORIO VOLTAJE ESTATICO,POTENCIAL ELECTRICO 1, 2, 3,                                  | 115,946.38   |
| 567080004 | OSCILOCOPIO DIGITAL MARCA TEKTRONIX MODELO TDS 1001B CAPACIDAD 2 CANALES 40MHZ MONOCROMATI | 8,268.44     |
| 567080005 | OSCILOCOPIO DIGITAL MARCA TEKTRONIX MODELO TDS 1001B CAPACIDAD 2 CANALES 40MHZ MONOCROMATI | 1,297.29     |
| 56709D001 | MAQUINA SOLDADORA LINCOLN MOD.AC-225 GLM 110-220V  | 1,297.29     |
| 567100001 | DSILOSCOPIO,DIGITAL STORAGE,40MHZ.   | 1,481.17     |
| 567110001 | OSCILOSCOPIO DIGITAL CON PANTALLA DE 8.5" MARCA AGILENT.                                   | 5,427.59     |
| 567120002 | OSCILOSCOPIO DIGITAL CON PANTALLA DE 8.5". MARCA AGILENT.                                  | 5,624.48     |
| 567120001 | OSCILOSCOPIO DIGITAL CONPANTALLA DE 8.5". MARCA AGILENT.                                   | 5,624.48     |
| 567120002 | OSCILOSCOPIO DIGITAL CONPANTALLA DE 8.5". MARCA AGILENT.                                   | 7,235.51     |
| 567120003 | ESMERILADORA DWALT ANG.7 8500RPM D28491.   | 7,235.51     |
| 56712D004 | MOTOSIERRA GIMEX GAS. 20"IZITASA CERO  | 1,458.41     |
| 567120005 | EQUIPO DE CORTE Y SOLDAR VICTOR CS350-51D.   | 1,557.12     |
| 567130001 | PRENSA HIDRAULICA TRUPER C/MAN. 20 TON PREH-20.  | 1,911.82     |
| 567130002 | TALADRO DEWALT ROTOMARTILLO SD5 M/D25213K/QU   | 4,493.18     |
| 567130003 | ML 1000 ANALOGICO 120VAC 12 ENT 24VDC,4 ENT ANALOG,85ALIDA5RE,MCA AB 1761L20BWASA SENS DR  | 2,861.33     |
| 567130004 | LABORATDRIO DE CONTROL Y PLC PARA MECATRONICA  | 6,823.28     |
| 567130005 | LABORATORIO DE AUTOMATIZACIONY ARRANQUE  | 1,667,262.81 |
| 567130006 | LABORATORIO DE ELECTRONEUMATICA Y ELECTROHIDRAULICA  | 935,994.98   |
| 567150001 | OSCILOSCOPIO DIGITAL DE ALMACENAMIENTO TEKTRONIX TBS1052B C015477                          | 785,657.13   |
| 567150002 | OSCILOSCOPIO DIGITAL DE ALMACENAMIENTO TEKTRDNIX TBS1052B C015480                          | 5,259.02     |
| 567150003 | OSCILOSCOPIO DIGITAL DE ALMACENAMIENTO TEKTRONIX TBS1052B C015579                          | 5,259.02     |
| 567150004 | CAUTIN P/SOLDAR DE ESTACION 60W WELER  | 5,259.02     |
| 567150005 | ESCALERA CUPRUM EXTEN 8.8SDM 405-32  | 12,655.37    |
| 567150006 | 8OMBAROTATIVA P/QUIMICOS/SOLVENTES DOGO TULS/JH  | 3,266.67     |
| 567150007 | HIDROLAVADORA DOGO TULS/1700W/P6102D   | 2,177.69     |
| 567150008 | FLUXOMETROS  | 3,258.59     |
| 567150009 | FLUXOMETROS  | 2,421.21     |
| 567150010 | FLUXOMETROS  | 2,421.21     |
| 567170002 | DESBROZADORA A GASOLINA, 3DCC, 17" DE CORTE, CURVA   | 7,421.21     |
| 567170003 | DESBROZADORA A GASOLINA, 30CC, 17" DE CORTE, CURVA   | 2,188.35     |
| 567170004 | DESBROZADORA DE GASOLINA 33CC  | 2,188.35     |
| 567170005 | DESBROZADORA DE GASOLINA 33CC  | 3,604.03     |
| 567170006 | DECIBELIMETRO DIG. STEREN  | 3,604.03     |
| 567930001 | PRENSA PARA MONTAJECON CALOR ENCAPSULADORPARA USO EN LAB. ELECTROMECC.                     | 4,357.64     |
| 567930002 | ESTROBOSCOPIO TIPO ESTUDIANTILRANGO 3D0-1500   | -            |
| 567940001 | MAQUINA DE INSTRON   | -            |
| 567940002 | COMPRESOR TANQUE 10.6 PIES3500 LTS. MOTOR SCFPARA USO EN LAB. ELECTROMECC.                 | -            |
| 567940003 | CALORIMETRO DE BOMBADE 110V CON TERMOMETRO DE PRE-CISION PARA LAB. ELECTRDMEC.             | -            |
| 567940004 | VISCOSIMETRO DE SAYPARA USO EN LABORATORIO DEELECTROMECHANICA.                             | -            |
| 567940005 | CORTADORA DE MUESTRASEQUIPO PARA PRUEBAS METALOGRAFICAS                                    | -            |
| 567940007 | BANCO DE FOTOELASTICIDAD   | -            |
| 567950001 | CALORIMETRO PARA GASESPARA USO EN LABORATORIO DEELECTROMECHANICA.                          | -            |
| 567960001 | CONTROLADOR LOGICO PROGRAMABLES7 200 STARTER KITPLC SIEMENS                                | -            |
| 567970001 | SIMULADOR SISTEMAS ELECTRICOSDE POTENCIA 9 MODULOSINST. EN LAB. ELECTROMECHANICA           | -            |
| 567970003 | EQUIPO PARA EL ESTUDIO DELPANDEO EN COLUMNAS Y PARA ELESTUDIO OE TORCION DE BARRAS.        | -            |
| 567970004 | MARCO DIDACTICO TRIDIMENSIONALPARA EL ESTUDIO DE FUERZASINST. EN LAB. ELECTROMECHANICA     | -            |
| 567970006 | UNIDAD DE BASE LAB-VOLT/CIRCUITOS Y PRINCIPIOS(INTERFASE)INST. LAB. ELECTROMECHANICA       | -            |



|           |  |            |
|-----------|--|------------|
| 567970007 | MODULO DIDACTICO DE ELECTRONICA INST. LAB. ELECTROMECANICA | -          |
| 569070001 | FUMIGADORA   | 0.00       |
| 569130002 | DESMALAZADORA CUERNOS 43CC PRD2H 18PLG DM 18G43            | 2,854.30   |
| 569130003 | DESMALAZADORA CUERNOS 43CC PRD2H 18PLG DM 18G43            | 0.00       |
| 569150001 | DESMALAZADORA GASOLINA 63CCMANGO TIPO BICI                 | 2,817.41   |
| 569150002 | DESMALAZADORA GASOLINA 63CCMANGO TIPO BICI                 | 2,817.41   |
| 569150003 | DESMALAZADORA GASOLINA 63CCMANGO TIPO BICI                 | 2,817.41   |
| 569150004 | PODADORA HUSQVARNA MOD.HU725A W08BC                        | 6,852.16   |
| 569150005 | PODADORA HUSQVARNA MOD.HU725A W08BC                        | 6,852.16   |
| 569150006 | PODADORA HUSQVARNA MOD.HU725A W08BC                        | 6,852.16   |
| 569150007 | EVANS TRACTOPODADOR GOLD 42 18.5HP 7V                      | 25,368.04  |
| 541160002 | CR-V 2016 4 CLINORDS I-STYLE                               | 302,566.67 |

RELACION DE BIENES INMUEBLES AL 30 DE SEPTIEMBRE DEL 2017

\$ 17 656,709.93

M.A. SILVIA CORDOVA MENCHACA  
SUBDIRECTORA ADMINISTRATIVA

M.C. ALEJANDRO MERCED VALDES AGUIRRE  
DIRECTOR GENERAL

**INSTITUTO TECNOLÓGICO DE ESTUDIOS SUPERIORES DE LA REGIÓN CARBONÍFERA, DR.  
ROGELIO MONTEMAYOR SEGUY**



**RELACIÓN DE BIENES INMUEBLES QUE COMPONEN EL PATRIMONIO  
Al 30 de Septiembre del 2017**

|            |  |                 |
|------------|--|-----------------|
| 581990001  | TERRENO LOC. AL NTE DE AGUJITACOA H CON UNA SUPERFICIE DE 7-21-62-62 HECTAREAS             | 2,346,500.00    |
| 583010001  | CASETA DE VIGILANCIA ELABORADA EN CONCRETO EN SU TOTALIDAD FACTURAS: 0007, 0011, 0014.     | 63,520.03       |
| *583020001 | EDIFICIOS UTILIZADOS PARA LAS AREAS DE AULAS, TALLERES, LABORATORIOS OFICINAS Y SANITARIOS | 3,952,353.13    |
| 583020002  | EDIFICIO UTILIZADO PARA EL LABORATORIO DEL SIM   | 62,081.76       |
| 583060001  | CONSTRUCCION DE INCUBADORA DE NEGOCIOS. FACTURAS: 0708, 0712, 0719, 0721 Y 0726.           | 412,942.91      |
| 583080001  | CONSTRUCCION DE LABORATORIO DE METODOS   | 702,228.31      |
| 583130001  | ESTRUCTURA TECHADA   | 1,124,825.00    |
| 583130002  | EDIFICIOS UTILIZADOS PARA ESTRUCTURA TECHADA COMPLEMENTO                                   | 26,823.63       |
| 583140001  | REMODELACION SANITARIOS  | 1,587,150.00    |
| 583150001  | PAVIMENTACION CONCRETO ASFALTICO ESTACIONAMIENTO DE DIRECTIVOS                             | 239,388.65      |
| 583150002  | PAVIMENTACION CONCRETO HIDRAULICO ESTACIONAMIENTO DE USO GENERAL                           | 2,145,347.68    |
| 583150003  | CONSTRUCCION DE SANITARIOS DE DIRECTIVOS   | 273,989.98      |
| 583160001  | SUMINISTRO Y FABRICACION DE CORDONES TIPO PECHO EN ESTACIONAMIENTO DE USO GENERAL          | 68,294.91       |
| 583160002  | ADENDUM INV. REST ITE5RC/04/15   | 12,401.33       |
| 583160003  | PROYECTO PARA ARCO DE ACCESO A ESTACIONAMIENTO DEL ITESRC                                  | 219,732.02      |
| 583160004  | COTRATO ITE5RC C/01-P/2016 ESTIMACION 2  | 378,663.84      |
| 583160005  | CONSTRUCCION DE FDR Y REHABILITACION DE EXPLANADA ITESRC                                   | 373,559.61      |
| 583160006  | CUBIERTAS EN ESTACIONAMIENTO DE USO GENERAL  | 828,705.08      |
| 583960001  | MONUMENTO Y ARREGLO A LOTEUB. EN LOS JARDINES DEL ITE5RC FTE A BIB.(CAPSULA DEL TIEMPO)    | 2,395.97        |
| 581130001  | COMPRA DE TERRENO DE ESTACIONAMIENTO   | \$ 1,000,000.00 |
| 583160007  | CUBIERTAS EN ESTACIONAMIENTO DE USO GENERAL  | 876,670.41      |

**Total al 30 de Septiembre del 2017**

**\$ 16,697,574.25**

**M.A. SILVIA CORDOVA MENCHACA  
SUBDIRECTORA ADMINISTRATIVA**

**M.C. ALEJANDRO MERCED VALDÉS AGUIRRE  
DIRECTOR GENERAL**


INSTITUTO TECNOLÓGICO DE ESTUDIOS SUPERIORES DE LA REGIÓN CARBONÍFERA, DR. ROGELIO MONTMAYOR SEGUY




Cuenta Pública

| Cuenta  | Concepto                            | Importe |
|---|-------------------------------------|---------|
|   | Instrumentos financieros bursátiles | 0.00    |
| Al tercer trimestre del 2017 el Instituto Tecnológico de Estudios Superiores de la Región Carbonífera; Dr. Rogelio Montemayor Seguy, no cuenta con esquemas bursátiles. |                                     |         |

"Bajo protesta de decir verdad declaramos que los Estados Financieros y sus notas, son razonablemente correctos y son responsabilidad del emisor"

  
M.A. SILVIA CÓRDOVA MENCHACA  
SUBDIRECTORA ADMINISTRATIVA

  
M.C. ALEJANDRO MERCED VALDÉS AGUIRRE  
DIRECTOR GENERAL


**INSTITUTO TECNOLÓGICO DE ESTUDIOS SUPERIORES DE LA REGIÓN CARBONÍFERA, DR.  
ROGELIO MONTEMAYOR SEGUY**




**Cuenta Pública  
Ejercicio y Destino del Gasto Federalizados y reintegros  
Enero-Septiembre 2017.**

| Programa  | Destino de los Recursos | Ejercido             |                      | Reintegro |
|---|-------------------------|----------------------|----------------------|-----------|
|   |                         | Devengado            | Pagado               |           |
| Subsidios Federales para Organismos<br>Descentralizados Estatales | Capítulo 1000           | 15,135,216.65        | 15,135,216.65        | 0         |
|   | Capítulo 2000           | 912,069.78           | 912,069.78           | 0         |
|   | Capítulo 3000           | 2,569,110.85         | 2,569,110.85         |           |
|   | Capítulo 4000           | 0.00                 | 0.00                 |           |
|   | Capítulo 5000           | 0.00                 | 0.00                 |           |
|   | <b>Total</b>            | <b>18,616,397.28</b> | <b>18,616,397.28</b> | <b>0</b>  |

"Bajo protesta de decir verdad declaramos que los Estados Financieros y sus notas, son razonablemente correctos y son responsabilidad del emisor"

  
**M.A. SILVIA CORDOVA MENCHACA**  
**SUBDIRECTORA ADMINISTRATIVA**

  
**M.C. ALEJANDRO MERCED VALDÉS AGUIRRE**  
**DIRECTOR GENERAL**




**ITESRC**

**INSTITUTO TECNOLÓGICO DE ESTUDIOS SUPERIORES DE LA REGIÓN CARBONÍFERA**

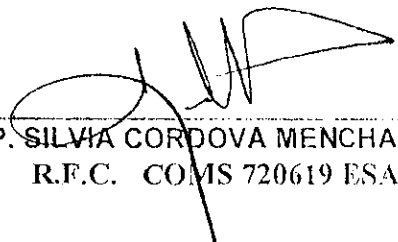
CONCILIACIÓN DE LA CUENTA BANCARIA DE CHEQUES No. 76179729 QUE NOS LLEVA EL BANCO SCOTIABANK INVERLAT, S.A., POR EL PERIODO COMPRENDIDO DEL 01 AL 30 DE SEPTIEMBRE DEL 2017.

|  |          |                     |
|--|----------|---------------------|
| <b>SALDO SEGÚN NUESTROS LIBROS</b>                     | <b>S</b> | <b>1,674,258.46</b> |
| <b>Más:</b>  |          |                     |
| <b>IMPORTE DE CHEQUES EXPEDIDOS NO COBRADOS</b>        |          | <b>0.00</b>         |
| <b>Menos:</b>  |          |                     |
| <b>CARGOS NUESTROS NO CORRESPONDIDOS POR EL BANCO</b>  |          | <b>0.00</b>         |
| <b>Menos:</b>  |          |                     |
| <b>CARGOS DEL BANCO NO CORRESPONDIDOS POR NOSOTROS</b> |          | <b>0.00</b>         |
| <b>Más:</b>  |          |                     |
| <b>ABONOS DEL BANCO NO CORRESPONDIDOS POR NOSOTROS</b> |          | <b>0.00</b>         |
| <b>SALDO SEGÚN ESTADO DE CUENTA DEL BANCO</b>          | <b>S</b> | <b>1,674,258.46</b> |



---

M en C **ALEJANDRO MERCED VALDES AGUIRRE**  
R.F.C. VAAA580608N68



---

C.P. **SILVIA CORDOVA MENCHACA**  
R.F.C. COMS 720619 ESA


ITESRC




INSTITUTO TECNOLÓGICO DE ESTUDIOS SUPERIORES DE LA REGIÓN CARBONÍFERA

CONCILIACIÓN DE LA CUENTA BANCARIA DE CHEQUES No. 19001561391 QUE NOS LLEVA EL BANCO SCOTIABANK INVERLAT, S.A., POR EL PERIODO COMPRENDIDO DEL 01 AL 30 DE SEPTIEMBRE DEL 2017.

|   |    |            |
|---|----|------------|
| SALDO SEGÚN NUESTROS LIBROS                     | \$ | 297,003.35 |
| Más:  |    |            |
| IMPORTE DE CHEQUES EXPEDIDOS NO COBRADOS        |    | 0.00       |
| Menos:  |    |            |
| CARGOS NUESTROS NO CORRESPONDIDOS POR EL BANCO  |    | 0.00       |
| Menos:  |    |            |
| CARGOS DEL BANCO NO CORRESPONDIDOS POR NOSOTROS |    | 0.00       |
| Más:  |    |            |
| ABONOS DEL BANCO NO CORRESPONDIDOS POR NOSOTROS |    | 0.00       |
| SALDO SEGÚN ESTADO DE CUENTA DEL BANCO          | \$ | 297,003.35 |



M en C ALEJANDRO MERCED VALDES AGUIRRE  
R.F.C. VAA A580608N68



C.P. SILVIA CORDOVA MENCHACA  
R.F.C. COMS 720619 ESA


ITESRC

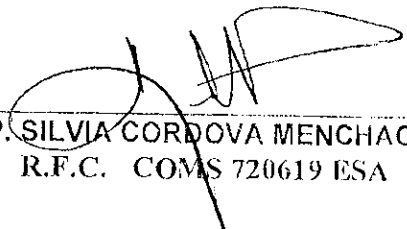


INSTITUTO TECNOLÓGICO DE ESTUDIOS SUPERIORES DE LA REGIÓN CARBONÍFERA

CONCILIACIÓN DE LA CUENTA BANCARIA DE CHEQUES No. 70033213725 QUE NOS LLEVA EL BANCO BANAMEX, S.A., POR EL PERIODO COMPRENDIDO DEL 01 AL 30 DE SEPTIEMBRE DEL 2017.

|   |    |       |
|---|----|-------|
| SALDO SEGÚN NUESTROS LIBROS                     | \$ | 88.01 |
| Más:  |    |       |
| IMPORTE DE CHEQUES EXPEDIDOS NO COBRADOS        |    | 0.00  |
| Menos:  |    |       |
| CARGOS NUESTROS NO CORRESPONDIDOS POR EL BANCO  |    | 0.00  |
| Menos:  |    |       |
| CARGOS DEL BANCO NO CORRESPONDIDOS POR NOSOTROS |    | 0.00  |
| Más:  |    |       |
| ABONOS DEL BANCO NO CORRESPONDIDOS POR NOSOTROS |    | 0.00  |
| SALDO SEGÚN ESTADO DE CUENTA DEL BANCO          | \$ | 88.01 |

  
M en C ALEJANDRO MERCED VALDES AGUIRRE  
R.F.C. VAAA580608N68

  
C.P. SILVIA CORDOVA MENCHACA  
R.F.C. COMS 720619 ESA


ITESRC



INSTITUTO TECNOLÓGICO DE ESTUDIOS SUPERIORES DE LA REGIÓN CARBONÍFERA

CONCILIACIÓN DE LA CUENTA BANCARIA DE CHEQUES No. 1901550438 QUE NOS LLEVA EL BANCO SCOTIABANK INVERLAT, S.A., POR EL PERIODO COMPRENDIDO DEL 01 AL 30 DE SEPTIEMBRE DEL 2017.

|   |                 |
|---|-----------------|
| SALDO SEGÚN NUESTROS LIBROS                     | \$ 2,424,351.13 |
| Más:  |                 |
| IMPORTE DE CHEQUES EXPEDIDOS NO COBRADOS        | 0.00            |
| Menos:  |                 |
| CARGOS NUESTROS NO CORRESPONDIDOS POR EL BANCO  | 0.00            |
| Menos:  |                 |
| CARGOS DEL BANCO NO CORRESPONDIDOS POR NOSOTROS | 16.24           |
| Más:  |                 |
| ABONOS DEL BANCO NO CORRESPONDIDOS POR NOSOTROS | 0.00            |
| SALDO SEGÚN ESTADO DE CUENTA DEL BANCO          | \$ 2,424,351.13 |

  
M en C ALEJANDRO MERCED VALDES AGUIRRE  
R.F.C. VAAA580608N68

  
C.P. SILVIA CORDOVA MENCHACA  
R.F.C. COMS 720619 ESA






ITESRC

INSTITUTO TECNOLÓGICO DE ESTUDIOS SUPERIORES DE LA REGIÓN CARBONÍFERA

CONCILIACIÓN DE LA CUENTA BANCARIA DE CHEQUES N° 70335-4 QUE NOS LLEVA EL BANCO SCOTIABANK INVERLAT, S.A. POR EL PERIODO COMPRENDIDO DEL 01 AL 30 DE SEPTIEMBRE DEL 2017.

|   |    |              |
|---|----|--------------|
| SALDO SEGÚN NUESTROS LIBROS                     | \$ | 3,144,685.33 |
| Más:  |    |              |
| IMPORTE DE CHEQUES EXPEDIDOS NO COBRADOS        |    | 0.00         |
| Menos:  |    |              |
| CARGOS NUESTROS NO CORRESPONDIDOS POR EL BANCO  |    | 0.00         |
| Menos:  |    |              |
| CARGOS DEL BANCO NO CORRESPONDIDOS POR NOSOTROS |    | 0.00         |
| Más:  |    |              |
| ABONOS DEL BANCO NO CORRESPONDIDOS POR NOSOTROS |    | 0.00         |
| SALDO SEGÚN ESTADO DE CUENTA DEL BANCO          | \$ | 3,144,685.33 |

  
M en C ALEJANDRO MERCED VALDES AGUIRRE  
R.F.C. VAAA580608N68

  
C.P. SILVIA CORDOVA MENCHACA  
R.F.C. COMS 720619 ESA





ITESRC

INSTITUTO TECNOLÓGICO DE ESTUDIOS SUPERIORES DE LA REGIÓN CARBONÍFERA

CONCILIACIÓN DE LA CUENTA BANCARIA DE CHEQUES No. 70311-7 QUE NOS LLEVA EL BANCO SCOTIABANK INVERLAT, S.A. POR EL PERIODO COMPRENDIDO DEL 01 AL 30 DE SEPTIEMBRE DEL 2017.

|   |              |
|---|--------------|
| SALDO SEGÚN NUESTROS LIBROS                     | \$ 55,241.93 |
| Más:  |              |
| IMPORTE DE CHEQUES EXPEDIDOS NO COBRADOS        | 9,624.19     |
| Menos:  |              |
| CARGOS NUESTROS NO CORRESPONDIDOS POR EL BANCO  | 0.00         |
| Menos:  |              |
| CARGOS DEL BANCO NO CORRESPONDIDOS POR NOSOTROS | 0.00         |
| Más:  |              |
| ABONOS DEL BANCO NO CORRESPONDIDOS POR NOSOTROS | 0.00         |
| SALDO SEGÚN ESTADO DE CUENTA DEL BANCO          | \$ 64,866.12 |

  
M en C ALEJANDRO MERCED VALDES AGUIRRE  
R.F.C. VAAA580608N68

  
C.P. SILVIA CORDOVA MENCHACA  
R.F.C. COMS 720619 ESA





ITESRC

INSTITUTO TECNOLÓGICO DE ESTUDIOS SUPERIORES DE LA REGIÓN CARBONÍFERA

CONCILIACIÓN DE LA CUENTA BANCARIA DE CHEQUES No. 70308-7 QUE NOS LLEVA EL BANCO SCOTIABANK INVERLAT, S.A. POR EL PERIODO COMPRENDIDO DEL 01 AL 30 DE SEPTIEMBRE DEL 2017.


|   |             |
|---|-------------|
| SALDO SEGÚN NUESTROS LIBROS                     | \$ 3,216.01 |
| Más:  |             |
| IMPORTE DE CHEQUES EXPEDIDOS NO COBRADOS        | 9,253.62    |
| Menos:  |             |
| CARGOS NUESTROS NO CORRESPONDIDOS POR EL BANCO  | 0.00        |
| Menos:  |             |
| CARGOS DEL BANCO NO CORRESPONDIDOS POR NOSOTROS | 0.00        |
| Más:  |             |
| ABONOS DEL BANCO NO CORRESPONDIDOS POR NOSOTROS | 0.00        |
| <br>  |             |
| SALDO SEGÚN ESTADO DE CUENTA DEL BANCO          | \$ 6,037.61 |

  
M en C ALEJANDRO MERCED VALDES AGUIRRE  
R.F.C. YAAA530698N68

  
C.P. SILVIA CORDOVA MENCHACA  
R.F.C. COMS 720619 ESA



TECNOLÓGICO NACIONAL DE MÉXICO  
INSTITUTO TECNOLÓGICO DE ESTUDIOS SUPERIORES DE LA  
REGIÓN CARBONÍFERA, DR. ROGELIO MONTEMAYOR SEGUY



Oficio: DG/10/252/2017  
Fecha: 27 DE OCTUBRE 2017  
Asunto: RESPUESTA OFICIO ASE-21171-2017

**C.P. y M.G.P LUDIVINA LEIJA RODRÍGUEZ**  
**Auditor Especial de Auditoría Financiera de la Auditoría Superior del Estado de Coahuila**

En respuesta al oficio No. ASE-21171-2017 del 23 de Octubre de 2017 relativo a la solicitud de Información para su estudio sobre la situación financiera al tercer trimestre de 2017 me permito informar :

En respuesta al punto No. 1 (Conciliación de saldos 2016-2017) de los incisos 1 y 2, referente a la evidencia de haber conciliado los saldos finales del año 2016, con lo saldos iniciales del año 2017, correspondientes a todas y cada una de las cuentas de activo, pasivo y hacienda pública/patrimonio, así como los asientos de registros, cancelaciones, ajustes y/o reclasificaciones derivados de la conciliación de saldos final 2016 e inicial del 2017 , anexo formato 2.

En respuesta al punto No. 2 (Conciliación de saldos 2016-2017) inciso 3, referente a la depuración de las partidas en conciliación bancaria cuya antigüedad sea mayor a tres meses, le informo que el Instituto no cuenta con partidas bancarias en conciliación cuya antigüedad sea mayor a tres meses. Anexo Formato 3 con la integración de cada una de las cuentas bancarias al 30 de Septiembre 2017 de acuerdo al inciso 4 y anexo conciliaciones.

En respuesta al punto No. 3 (Integración de las construcciones en proceso) incisos 6 y 7, le informo que el Instituto no le aplica debido a que no cuenta con construcciones en proceso al 30 de Septiembre 2017 con base en el formato 4 adjunto al presente requerimiento.

En respuesta al punto No. 4 (Levantamiento físico del inventario de materias primas, materiales y suministros para producción, de materias primas, materiales y suministros de consumo y almacenes) incisos 8,9,10,11,12,13,14,15 del oficio ASE-21171-2017 le informo que el Instituto no le aplica debido a que no cuenta con inventario de materias primas, materiales y suministros para producción, de materias primas, materiales y suministros de consumo, almacenes. Anexo formato 5.1 y 5.2 sin datos.





**TECNOLÓGICO NACIONAL DE MÉXICO**  
**INSTITUTO TECNOLÓGICO DE ESTUDIOS SUPERIORES DE LA**  
**REGIÓN CARBONÍFERA, DR. ROGELIO MONTEMAYOR SEGUY**

"2017, Año del Centenario de la Constitución Mexicana"



**SEP**  
 SECRETARÍA DE  
 EDUCACIÓN PÚBLICA



**COAHUILA**  
 Gobierno del Estado

En respuesta al punto No. 4 (Levantamiento físico del inventario de los bienes muebles e inmuebles) incisos 16, 17, 18. Adjunto formato 5.3 con la integración de los activos fijos al cierre del 30 de septiembre 2017.

En respuesta al punto No. 5 (Reconocimiento de los pasivos) incisos 19, 20, 21 y 22 le informo que el Instituto realizó la aplicación de normatividad supletoria, el cálculo de la reseva actuarial y la estimación de gastos tanto de los beneficiarios actuales como futuros. Anexo calculo actuarial.

|  | Menores     | Mayor Igual | Total       |
|--|-------------|-------------|-------------|
| Número de empleados                                      | 95          | 80          | 175         |
| Nómina anual:  | 17,207,914  | 18,044,219  | 35,252,133  |
| Valor presente de sueldos futuros                        | 186,789,675 | 195,390,839 | 382,180,514 |
| Edad promedio actual:                                    | 41          | 49          | 45          |
| Edad promedio de ingreso                                 | 34          | 29          | 32          |
| Antigüedad promedio:                                     | 7           | 20          | 13          |
| Edad promedio de retiro:                                 | 65          | 65          | 65          |
| Vida laboral remanente promedio:                         | 16          | 13          | 14          |
| Sueldo mensual promedio:                                 | 15,095      | 18,796      | 16,787      |
| <b>Obligación total inmediata:</b>                       |             |             |             |
| Prima Antigüedad por separación voluntaria               | -           | 2,873,414   | 2,873,414   |
| Prima Antigüedad por despido                             | 1,204,915   | 2,873,414   | 4,078,329   |
| Indemnización legal por Despido                          | 11,062,926  | 25,299,890  | 36,362,816  |
| <b>Prima de Antigüedad al cierre del ejercicio 2015:</b> |             |             |             |
| Obligaciones por beneficios definidos:                   |             |             | 2,610,814   |
| Perdidas/(ganancias) actuariales a ORI                   |             |             | (337,760)   |
| Pasivo/Activo Neto Proyectado                            |             |             | 2,610,814   |
| Costo Neto del Periodo cierre 2016                       |             |             | 441,870     |
| Costo Neto del Periodo esperado 2017                     |             |             | 430,157     |
| <b>Indemnización legal al cierre del ejercicio 2015:</b> |             |             |             |
| Obligaciones por beneficios definidos:                   |             |             | 798,012     |
| Perdida/(ganancias) actuariales a ORI                    |             |             | (18,531)    |
| Pasivo/Activo Neto proyectado                            |             |             | 798,012     |
| Costo neto del periodo cierre 2016                       |             |             | 91,659      |
| Costo neto del periodo esperado 2017                     |             |             | 103,452     |



**TECNOLÓGICO NACIONAL DE MÉXICO**  
INSTITUTO TECNOLÓGICO DE ESTUDIOS SUPERIORES DE LA  
REGIÓN CARBONÍFERA, DR. ROGELIO MONTEMAYOR SEGUY

"2017, Año del Centenario de la Constitución Mexicana"



En respuesta al punto No. 6 ( Integración de los bienes inmuebles de dominio público) Inciso 23. Adjunto formato 6 donde se especifica que el Instituto no cuenta con bienes inmuebles de dominio público al cierre del 30 de septiembre 2017.

En respuesta al punto No. 7 ( Integración de las cuentas por cobrar no registradas) Inciso 24,25. Adjunto formato 7 donde se integra la cuenta al cierre del 30 de septiembre 2017

En respuesta al punto No. 8 (Digitalización de documentos soporte de los saldos finales) Inciso 26 y 27, le informo que el departamento de Finanzas se encuentra trabajando en el llenado de dicho formato, revisando que los saldos estén debidamente conciliados al 30 de Septiembre 2017, realizando el compromiso de presentarlo cuando se tenga listo.

En respuesta al punto No. 9 (Base de datos del 01 de Enero al 30 de Septiembre de 2017) Anexo archivo electrónico con base de datos.

En respuesta al punto No. 10 (Declaratoria Entidad) Anexo declaratoria impresa y debidamente firmada por el Titular de la entidad, respecto a la información presentada que es razonablemente correcta y se encuentra conciliada con lo reportado en el Informe de Avance de Gestión Financiera del 3er Trimestre 2017.

En respuesta al punto No. 11 (Declaratoria Despacho) Anexo declaratoria impresa y debidamente firmada por el Despacho Dictaminador, respecto a la información presentada que es razonablemente correcta y se encuentra conciliada con lo reportado en el Informe de Avance de Gestión Financiera del 3er Trimestre 2017.

En respuesta al punto No. 12 (Balanza comprobación al 30 de septiembre 2017) Anexo archivo de excel con Balanza de Comprobación del 1º de Enero al 30 de Septiembre 2017.

En respuesta al punto No. 13 (Balanza comprobación al 31 de Diciembre 2016) Anexo archivo de excel con Balanza de Comprobación del 1º de Enero al 31 de de Diciembre 2016.

En respuesta al punto No. 14 (Evidencia hallazgos) Los cambios de los hallazgos de la Metodología para la Depuración de los Errores en la contabilidad de los entes públicos se reflejara en el Informe de Avance de Gestión Financiera del tercer trimestre 2017.



**TECNOLÓGICO NACIONAL DE MÉXICO**  
INSTITUTO TECNOLÓGICO DE ESTUDIOS SUPERIORES DE LA  
REGIÓN CARBONÍFERA, DR. ROGELIO MONTEMAYOR SEGUY

"2017, Año del Centenario de la Constitución Mexicana"



Agradeciendo la atención al presente, quedo de usted para cualquier duda o aclaración.

**ATENTAMENTE**  
"Ciencia y Tecnología al Servicio de México"

**M.C. ALEJANDRO MERCÉD VALDÉS AGUIRRE**  
**DIRECTOR GENERAL**

c.p.- Archivo



INSTITUTO TECNOLÓGICO DE ESTUDIOS  
SUPERIORES DE LA REGIÓN CARBONÍFERA  
CARRETERA 57 KM 120  
CIUDAD DE AGUJITA  
COAHUILA DE ZARAGOZA







ESTADO DE CUENTA AL 30 DE SEPTIEMBRE DE 2017

CLIENTE: 107923897
Registro Federal de Contribuyentes: TNM140723GFA
Página: 1 de 5

El Banco Nacional de México

Suc. 272 SABINAS, COAH
MADOR CHAPA S/N
ZONA CENTRO

0002582

Table with 2 columns: Description and Amount. Rows include GAT Nominal, GAT Real, Interés Aplicable, Comisiones, and a note about GAT real.

R11 M00 SEP TECNOL DESARROLLO PROFESIONAL DOCENTE
ARCOS DE BELEN 79
CENTRO AREA 2 CH
06010 DISTRITO FEDERAL, CIUDAD DE MEXICO C.R.06002

La fecha de corte es la indicada después de la leyenda "ESTADO DE CUENTA AL". Salvo que expresamente se determine otra moneda, todas las cifras contenidas en el estado de cuenta se encuentran denominadas en Pesos Moneda Nacional.

Su estado de cuenta contiene información de los siguientes productos y servicios:

RESUMEN GENERAL

Table with 4 columns: PRODUCTO/SERVICIO, CDNTRATO, SALDO ANTERIOR, SALDO AL 30/SEP/2017. Row for Cuenta Productiva Moneda Nacional.

CUENTA PRODUCTIVA MONEDA NACIONAL

RESUMEN DEL: 01/SEP/2017 AL 30/SEP/2017

Summary table showing Saldo Anterior, Depósitos, Retiros, Saldo Promedio, Tasa Bruta, Tasa Neta, Impuesto Retenido, Intereses Pagados, Cheques Girados, Cheques Exentos.



RESUMEN POR MEDIOS DE ACCESO

Table with 2 columns: RETIROS, DEPOSITOS. Row for Cheques 7003 3213725.

SALDO MINIMO REQUERIDO

Saldo mínimo requerido para evitar la comisión por Manejo de Cuenta: \$20,000.00

PEÑA MONETA Y COMPAÑÍA S.C.  
 Montecario 901  
 Col. Guadalupe 25750  
 Monclova, Coah.

27 DE Octubre DE 2017  
 Información sobre: ITESPC Dr. Legido  
 Montemayor Legido

Muy señores nuestros :

1.- Este formulario contiene datos de la contabilidad :

De esta oficina únicamente ( X ) De \_\_\_\_\_ ( )  
 De toda la institución ( ) De \_\_\_\_\_ ( )

2.- Las firmas autorizadas para girar cheques son, según nuestros registros :

| Firmas | Nombres                  | Puede firmar cheques individualmente | Sólo puede firmar mancomunadamente |
|--------|--------------------------|--------------------------------------|------------------------------------|
| 1      | Alejandro Valdes Aguirre | No                                   | SI                                 |
| 2      | Silvia Cordova Manchaca  | No                                   | SI                                 |
| 3      |                          |                                      |                                    |
| 4      |                          |                                      |                                    |

3.- Los saldos que muestran nuestros libros en las fechas indicadas, son los siguientes :

| CUENTAS ACREEDORAS  |             |                    |           |                      |                      | Se Acompaña  |
|---------------------|-------------|--------------------|-----------|----------------------|----------------------|--------------|
| Núm.                | Moneda      | Firmas 1, 2, 3, 4. | % Interés | SALDOS AL 30/09/2017 | SALDOS AL 30/09/2017 | Edo. de Cta. |
| Cuenta de cheques   | 70033213725 |                    |           | 88.01                |                      | ( X )        |
| Cuenta de cheques   |             |                    |           |                      |                      | ( )          |
| Cuenta de cheques   |             |                    |           |                      |                      | ( )          |
| Cuenta de ahorros   |             |                    |           |                      |                      | ( )          |
| Depósitos a plazo   |             |                    |           |                      |                      | ( )          |
| Depósitos en grtia. |             |                    |           |                      |                      | ( )          |
| Otros depósitos     |             |                    |           |                      |                      | ( )          |

4.- La firma indicada en la referencia tenía a su cargo los saldos siguientes ( incluyendo los documentos descontados con nuestro endoso)

| CUENTAS DEUDORAS                     |                      |                    |                      | Se Acompaña  |
|--------------------------------------|----------------------|--------------------|----------------------|--------------|
|                                      | Fecha de vencimiento | % de interés anual | SALDOS AL 30/09/2017 | Edo. de Cta. |
| Descuentos                           |                      |                    |                      | ( )          |
| Préstamos directos                   |                      |                    |                      | ( )          |
| Préstamos prendarios                 |                      |                    |                      | ( )          |
| Créditos simples en cuenta corriente |                      |                    |                      | ( )          |
| Créditos refaccionarios              |                      |                    |                      | ( )          |
| Créditos de habilitación o nvío      |                      |                    |                      | ( )          |
| Cartera vencida                      |                      |                    |                      | ( )          |

5.- En nuestras cuentas de orden figuran los saldos siguientes, a la misma fecha indicada en el cuadro precedente :

|                        |                   |     |
|------------------------|-------------------|-----|
| Deudores por aval      |                   | ( ) |
| Apertura de crédito    |                   | ( ) |
| Depositante en valores | En garantía       | ( ) |
|                        | En custodia       | ( ) |
|                        | En administración | ( ) |
| Fideicomisos           |                   | ( ) |
| Renitentes de cobranza |                   | ( ) |

6.- Adicionalmente a la información anterior, manifestamos a ustedes que en nuestros registros aparecen los datos relacionados con la firma de referencia, al reverso.

27 OCT 2017  
 NOMBRE DEL BANCO  
 FIRMA AUTORIZADA  
 SER.



000826

INSTITUTO TECNOLÓGICO DE ESTUDIOS SUPERIORES  
CARR 57 KM 120  
AGUJITA  
SALTILLO  
C.P. 26950 C.R. 09000 ENVIAR PZA 190 SUC 001



Estado de Cuenta CHEQUES

Cuenta 19000703087  
CLABE 044077190007030875  
Fecha de corte 29-SEP-17  
Periodo 01-SEP-17/29-SEP-17  
No. de días en el periodo 29  
Moneda NACIONAL  
Banca COMERCIAL

R.F.C. Cliente ITE911123TZA  
Sucursal SABINAS  
FRANCISCO I. MADERO E. CARRANZA NO. 158  
CENTRO  
Plaza SABINAS, COAH.

| Resumen de Saldos                    |                | Comportamiento de transacciones en tu cuenta |  |
|--------------------------------------|----------------|--|--|
| Saldo inicial                        | \$2,492,566.38 |  |  |
| (+) Depósitos                        | \$3,731,359.01 |  |  |
| (+) Intereses recibidos (Tasa .100%) | \$86.70        |  |  |
| (-) Retiros                          | \$6,215,775.12 |  |  |
| (-) Comisiones cobradas              | \$1,896.00     |  |  |
| (-) Impuestos                        | \$303.36       |  |  |
| (=) Saldo final de la cuenta         | \$6,037.61     |  |  |
| (+) Saldo final inversiones a plazo  |                |  |  |
| (=) Saldo final cuenta + inversiones | \$6,037.61     |  |  |
| Sdo. Prom. Mín. requerido en cuenta  | NO APLICA      |  |  |
| Sdo. Prom. (1) de la Cta. SEPTIEMBRE | \$1,040,459.71 |  |  |

1 Es el promedio de los saldos diarios del periodo.

CONSULTA TU ESTADO DE CUENTA EN LINEA Y SIN COSTO EN SCOTIAWEB\*. DESCARGA LA GUIA PARA ACTIVAR TU SCOTIAWEB\*: SCOTIABANK.COM/MX/ACTIVASCOTIAWEB.



Te recordamos que, de acuerdo al artículo 61 de la Ley de Instituciones de Crédito, si tu cuenta no tiene movimientos\* por tres años consecutivos, tus recursos serán traspasados a una cuenta global concentradora y si permanecen sin movimientos por tres años más, serán traspasados a la beneficencia pública hasta por el monto señalado en el citado artículo.

\*Los depósitos y retiros programados automáticamente o los realizados por el propio banco, no se consideran movimientos en términos de esta disposición.

SI DESEAS RECIBIR PAGOS A TRAVES DE TRANSFERENCIAS ELECTRONICAS DE FONDOS INTERBANCARIOS (APLICA SOLO EN MONEDA NACIONAL), DEBERAS INFORMAR A LAS PERSONAS QUE TE ENVIARAN LOS PAGOS RESPECTIVOS, TU NUMERO CLABE : 044077190007030875

Detalle de tus movimientos

| Fecha  | Concepto   | Origen / Referencia | Depósito | Retiro     | Saldo |
|--------|--|---------------------|----------|------------|-------|
| 01 SEP | SEL TRASPASO ENTRE CUENTAS<br>PRESTAMO PERSONAL<br>INICIO DESCTONOM17<br>910572 09:41:21<br>0/0.00   | 7001 BI01 17        |          | \$7,000.00 |       |
| 01 SEP | COBRO DE COMISIONES<br>NOMBRE APLIC. SCOTIA EN LINEA<br>COMISION: \$7.00<br>IVA AL 16%: \$1.12   | 7001 XX19 227       |          | \$8.12     |       |
| 01 SEP | SEL TRANSF. INTERBANCARIA SPEI<br>BBVA BANCOMER<br>PAGO TEC CENA<br>/1951890 17:03:30<br>3573483751<br>Fecha Operacion: 01 SEP<br>ERIKA BENIL GOMEZ V GONZAL<br>EZ/0001207700150588628 | 7001 XX06 227       |          | \$405.00   |       |



000824

INSTITUTO TECNOLOGICO DE ESTUDIOS SUP RE  
CARR 57 KM 120  
AGUJITA  
C.P. 26950 C.R. 09000 ENVIAR PZA 190 SUC 001



R.F.C. Cliente ITE911123TZA  
Sucursal SABINAS  
FRANCISCO I. MADERO E. CARRANZA NO. 158  
CENTRO  
Plaza SABINAS, COAH.

Estado de Cuenta CHEQUES  
Cuenta 19000703117  
CLABE 044077190007031175  
Fecha de corte 29-SEP-17  
Periodo 01-SEP-17/29-SEP-17  
No. de días en el periodo 29  
Moneda NACIONAL  
Banca COMERCIAL

| Resumen de Saldos                    |                | Comportamiento de transacciones en tu cuenta          |                |
|--------------------------------------|----------------|---|----------------|
| Saldo inicial                        | \$15,327.57    | Saldo inicial = \$15,327.57 Saldo final = \$64,866.12 |                |
| (+) Depósitos                        | \$5,235,624.09 | Depósitos   | \$5,235,624.09 |
| (+) Intereses recibidos (Tasa .100%) | \$9.26         | Intereses   | \$9.26         |
| (-) Retiros                          | \$5,183,697.08 | Retiros en efectivo                                   | \$0.00         |
| (-) Comisiones cobradas              | \$2,067.00     | Otros cargos*   | \$5,184,027.80 |
| (-) Impuestos                        | \$330.72       | Comisiones  | \$2,067.00     |
| (=) Saldo final de la cuenta         | \$64,866.12    |   |                |
| (+) Saldo final inversiones a plazo  |                |   |                |
| (=) Saldo final cuenta + inversiones | \$64,866.12    |   |                |
| Sdo. Prom. Min. requerido en cuenta  | NO APLICA      |   |                |
| Sdo. Prom. (1) de la Cta. SEPTIEMBRE | \$111,165.17   |   |                |

1 Es el promedio de los saldos diarios del periodo.

CONSULTA TU ESTADO DE CUENTA EN LINEA Y SIN COSTO EN SCOTIAWEB\*. DESCARGA LA GUIA PARA ACTIVAR TU SCOTIAWEB\*: SCOTIABANK.COM/MX/ACTIVASCOTIAWEB.



Te recordamos que, de acuerdo al artículo 61 de la Ley de Instituciones de Crédito, si tu cuenta no tiene movimientos\* por tres años consecutivos, tus recursos serán traspasados a una cuenta global concentradora y si permanecen sin movimientos por tres años más, serán traspasados a la beneficencia pública hasta por el monto señalado en el citado artículo.

\*Los depósitos y retiros programados automáticamente o los realizados por el propio banco, no se consideran movimientos en términos de esta disposición.

SI DESEAS RECIBIR PAGOS A TRAVES DE TRANSFERENCIAS ELECTRONICAS DE FONDOS INTERBANCARIOS (APLICA SOLO EN MONEDA NACIONAL), DEBERAS INFORMAR A LAS PERSONAS QUE T E ENMARAN LOS PAGOS RESPECTIVOS, TU NUMERO CLABE : 044077190007031175

Detalle de tus movimientos

| Fecha  | Concepto  | Origen / Referencia | Depósito | Retiro     | Saldo       |
|--------|---|---------------------|----------|------------|-------------|
| 01 SEP | COBRO DE COMISIONES SERVICIOS<br>SCOTIA EN LINEA<br>CTO: 000000000000000004377479<br>COMISION: \$44.00<br>IVA 16% \$7.04 010917 | 920200 7244001650   |          | \$51.04    | \$15,276.53 |
| 04 SEP | SEL TRASPASO ENTRE CUENTAS<br>PAGO TEC HONORARIOS<br>16 AL 31 AGO<br>1282570 12:30:04<br>0/0.00                                 | 7001 BI01 16        |          | \$2,091.11 |             |
| 04 SEP | COBRO DE COMISIONES SERVICIOS<br>SCOTIA EN LINEA<br>CTO: 000000000000000004377479<br>COMISION: \$32.00<br>IVA 16% \$5.12 040917 | 920200 7247001378   |          | \$37.12    | \$13,148.30 |
| 05 SEP | COBRO DE COMISIONES SERVICIOS<br>SCOTIA EN LINEA<br>CTO: 000000000000000004377479<br>COMISION: \$9.00<br>IVA 16% \$1.44 050917  | 920200 7248001339   |          | \$10.44    | \$13,137.86 |



003056

INSTITUTO TECNOLOGICO DE ESTUDIOS SUP RE  
CARR 57 KM 120  
AGUJITA  
C.P. 26950 C.R. 09000 ENVIAR PZA 190 SUC 001



R.F.C. Cliente ITE911123TZA  
Sucursal SABINAS  
FRANCISCO I. MADERO E. CARRANZA NO. 158  
CENTRO  
Plaza SABINAS, COAH.

Estado de Cuenta CHEQUES  
Cuenta 19000703354  
CLABE 044077190007033542  
Fecha de corte 29-SEP-17  
Periodo 01-SEP-17/29-SEP-17  
No. de días en el periodo 29  
Moneda NACIONAL  
Banca COMERCIAL

| Resumen de Saldos                    |                | Comportamiento de transacciones en tu cuenta            |                |
|--------------------------------------|----------------|---|----------------|
| Saldo inicial                        | \$925,737.34   | Saldo inicial= \$925,737.34 Saldo final= \$3,144,685.33 |                |
| (+) Depósitos                        | \$2,308,693.00 | 2,280,000.00  | \$2,308,693.00 |
| (+) Intereses recibidos (Tasa .100%) | \$103.09       | 1,900,000.00  | \$103.09       |
| (-) Retiros                          | \$89,127.74    | 1,520,000.00  | \$0.00         |
| (-) Comisiones cobradas              | \$621.00       | 1,140,000.00  | \$89,227.10    |
| (-) Impuestos                        | \$99.36        | 760,000.00  | \$621.00       |
| (=) Saldo final de la cuenta         | \$3,144,685.33 | 380,000.00  |                |
| (+) Saldo final inversiones a plazo  |                | 0.00  |                |
| (=) Saldo final cuenta + inversiones | \$3,144,685.33 | -380,000.00   |                |
| Sdo. Prom. Mín. requerido en cuenta  | NO APLICA      |   |                |
| Sdo. Prom. (1) de la Cta. SEPTIEMBRE | \$1,237,108.29 |   |                |

\* Incluye impuestos

1 Es el promedio de los saldos diarios del periodo.

CONSULTA TU ESTADO DE CUENTA EN LINEA Y SIN COSTO EN SCOTIAWEB\*. DESCARGA LA GUIA PARA ACTIVAR TU SCOTIAWEB\*: SCOTIABANK.COM.MX/ACTIVASCOTIAWEB.



Te recordamos que, de acuerdo al artículo 61 de la Ley de Instituciones de Crédito, si tu cuenta no tiene movimientos\* por tres años consecutivos, tus recursos serán traspasados a una cuenta global concentradora y si permanecen sin movimientos por tres años más, serán traspasados a la beneficencia pública hasta por el monto señalado en el citado artículo.

\*Los depósitos y retiros programados automáticamente o los realizados por el propio banco, no se consideran movimientos en términos de esta disposición.

SI DESEAS RECIBIR PAGOS A TRAVES DE TRANSFERENCIAS ELECTRONICAS DE FONDOS INTERBANCARIOS (APLICA SOLO EN MONEDA NACIONAL), DEBERAS INFORMAR A LAS PERSONAS QUE TE ENVIARAN LOS PAGOS RESPECTIVOS, TU NUMERO CLABE : 044077190007033542

Detalle de tus movimientos

| Fecha  | Concepto  | Origen / Referencia | Depósito | Retiro     | Saldo        |
|--------|---|---------------------|----------|------------|--------------|
| 01 SEP | SEL TRASPASO ENTRE CUENTAS<br>ANTICIPO DE SUELDO<br>A DESCONTAR NOM17<br>1313722 12:41:16<br>0/0.00 | 7001 BI01 17        |          | \$2,000.00 |              |
| 01 SEP | SEL TRASPASO ENTRE CUENTAS<br>ANTICIPO DE SUELDO<br>A DESCONTAR NOM17<br>864198 09:09:30<br>0/0.00  | 7001 BI01 17        |          | \$4,300.00 |              |
| 01 SEP | SEL TRASPASO ENTRE CUENTAS<br>ANTICIPO DE SUELDO<br>A DESCONTAR NOM17<br>859997 09:05:36<br>0/0.00  | 7001 BI01 17        |          | \$4,500.00 | \$914,937.34 |
| 04 SEP | SEL TRASPASO ENTRE CUENTAS<br>ANTICIPO DE SUELDO<br>A DESCONTAR NOM17<br>1190260 11:56:08<br>0/0.00 | 7001 BI01 17        |          | \$5,000.00 | \$909,937.34 |



001136

INSTITUTO TECNOLOGICO DE ESTUDIOS SUP RE  
CARR 57 KM 120  
AGUJITA  
SABINAS COAH  
C.P. 26950 C.R. 09000 ENVIAR PZA 190 SUC 001



R.F.C. Cliente ITE911123TZA  
Sucursal SABINAS  
FRANCISCO I. MADERO E. CARRANZA NO. 158  
CENTRO  
Plaza SABINAS, COAH.

Estado de Cuenta CHEQUES  
Cuenta 19001550438  
CLABE 044077190015504380  
Fecha de corte 12-OCT-17  
Período 13-SEP-17/12-OCT-17  
No. de días en el período 30  
Moneda NACIONAL  
Banca COMERCIAL

| Resumen de Saldos                    |                | Comportamiento de transacciones en tu cuenta |                |
|--------------------------------------|----------------|--|----------------|
| Saldo Inicial                        | \$2,424,149.12 | Saldo inicial=                               | \$2,424,149.12 |
| (+) Depósitos                        | \$0.00         | Saldo final=                                 | \$2,424,351.13 |
| (+) Intereses recibidos (Tasa .100%) | \$202.01       |  |                |
| (-) Retiros                          | \$0.00         |  |                |
| (-) Comisiones cobradas              | \$0.00         |  |                |
| (-) Impuestos                        | \$0.00         |  |                |
| (=) Saldo final de la cuenta         | \$2,424,351.13 |  |                |
| (+) Saldo final inversiones a plazo  | \$0.00         |  |                |
| (=) Saldo final cuenta + inversiones | \$2,424,351.13 |  |                |
| Sdo. Prom. Min. requerido en cuenta  | NO APLICA      |  |                |
| Sdo. Prom. (1) de la Cta. SEPTIEMBRE | \$2,424,149.12 |  |                |
|                                      |                |  |                |

1 Es el promedio de los saldos diarios del período.

CONSULTA TU ESTADO DE CUENTA EN LINEA Y SIN COSTO EN SCOTIAWEB\*. DESCARGA LA GUIA PARA ACTIVAR TU SCOTIAWEB\*: SCOTIABANK.COM/MX/ACTIVASCOTIAWEB.



Te recordamos que, de acuerdo al artículo 61 de la Ley de Instituciones de Crédito, si tu cuenta no tiene movimientos\* por tres años consecutivos, tus recursos serán traspasados a una cuenta global concentradora y si permanecen sin movimientos por tres años más, serán traspasados a la beneficencia pública hasta por el monto señalado en el citado artículo.

\*Los depósitos y retiros programados automáticamente o los realizados por el propio banco, no se consideran movimientos en términos de esta disposición.

SI DESEAS RECIBIR PAGOS A TRAVES DE TRANSFERENCIAS ELECTRONICAS DE FONDOS INTERBANCARIOS (APLICA SOLO EN MONEDA NACIONAL), DEBERAS INFORMAR A LAS PERSONAS QUE TE ENVIARAN LOS PAGOS RESPECTIVOS, TU NUMERO CLABE : 044077190015504380

Detalle de tus movimientos

| Fecha  | Concepto                      | Origen/ Referencia | Depósito | Retiro | Saldo          |
|--------|-------------------------------|--------------------|----------|--------|----------------|
| 29 SEP | RENDIMIENTO/SDO PROMEDIO TASA | 100%               | \$202.01 |        | \$2,424,351.13 |

LAS TASAS DE INTERES ESTAN EXPRESADAS EN TERMINOS ANUALES SIMPLES.

EN EL CASO DE ENVIÓ DE TRANSFERENCIAS SPEI EL NOMBRE DEL BENEFICIARIO ES UN DATO NO CERTIFICADO POR ESTA INSTITUCION.

LOS SIGUIENTES DATOS SON INFORMATIVOS POR LO QUE, EN SU CASO, YA SE ENCUENTRAN CONSIDERADOS EN EL DETALLE DE TUS MOVIMIENTOS.

|   |        |
|---|--------|
| Total de comisiones cobradas en el Período: | \$0.00 |
|---|--------|

SI INVIERTES A PLAZO A TRAVES DE TU CUENTA UNICA, TENDRAS ACCESO A UNA LINEA DE PROTECCION PARA EMERGENCIAS DE HASTA EL 80% DEL MONTO DE TU INVERSION. PREGUNTA A TU EJECUTIVO.



003054

INSTITUTO TECNOLOGICO DE ESTUDIOS SUP RE  
CARR 57 KM 120  
AGUJITA  
C.P. 26950 C.R. 09000 ENVIAR PZA 190 SUC 001



R.F.C. Cliente ITE911123TZA  
Sucursal SABINAS  
FRANCISCO I. MADERO E. CARRANZA NO. 158  
CENTRO  
Plaza SABINAS, COAH.

Estado de Cuenta CHEQUES  
Cuenta 19001561391  
CLABE 044077190015613912  
Fecha de corte 29-SEP-17  
Período 01-SEP-17/29-SEP-17  
Nó. de días en el período 29  
Moneda NACIONAL  
Banca COMERCIAL

| Resumen de Saldos                     |              | Comportamiento de transacciones en tu cuenta       |  |
|---------------------------------------|--------------|--|--|
| Saldo inicial                         | \$28.49      | Saldo inicial = \$28.49 Saldo final = \$297,003.35 |  |
| (+) Depósitos                         | \$299,750.00 |  |  |
| (+) Intereses recibidos (Tasa 2.950%) | \$736.21     |  |  |
| (-) Retiros                           | \$3,511.35   |  |  |
| (-) Comisiones cobradas               | \$0.00       |  |  |
| (-) Impuestos                         | \$0.00       |  |  |
| (=) Saldo final de la cuenta          | \$297,003.35 |  |  |
| (+) Saldo final inversiones a plazo   |              |  |  |
| (=) Saldo final cuenta + inversiones  | \$297,003.35 |  |  |
| Sdo. Prom. Min. requerido en cuenta   | NO APLICA    |  |  |
| Sdo. Prom. (1) de la Cta. SEPTIEMBRE  | \$299,427.35 |  |  |

1 Es el promedio de los saldos diarios del periodo.

CONSULTA TU ESTADO DE CUENTA EN LINEA Y SIN COSTO EN SCOTIAWEB\*. DESCARGA LA GUIA PARA ACTIVAR TU SCOTIAWEB\*: SCOTIABANK.COM/MX/ACTIVASCOTIAWEB.



Te recordamos que, de acuerdo al artículo 61 de la Ley de Instituciones de Crédito, si tu cuenta no tiene movimientos\* por tres años consecutivos, tus recursos serán traspasados a una cuenta global concentradora y si permanecen sin movimientos por tres años más, serán traspasados a la beneficencia pública hasta por el monto señalado en el citado artículo.

\*Los depósitos y retiros programados automáticamente o los realizados por el propio banco, no se consideran movimientos en términos de esta disposición.

SI DESEAS RECIBIR PAGOS A TRAVES DE TRANSFERENCIAS ELECTRONICAS DE FONDOS INTERBANCARIOS (APLICA SOLO EN MONEDA NACIONAL), DEBERAS INFORMAR A LAS PERSONAS QUE TE ENVIARAN LOS PAGOS RESPECTIVOS, TU NUMERO CLABE : 044077190015613912

Detalle de tus movimientos

| Fecha  | Concepto   | Origen / Referencia | Depósito     | Retiro     | Saldo        |
|--------|--|---------------------|--------------|------------|--------------|
| 01 SEP | TRANSF INTERBANCARIA SPEI<br>COMIMSA PROY 7481<br>/BBVA BANCOMER<br>002601001709010000259925<br>Fecha Abono: 01 SEP<br>CORPORACION MEXICANA DE INVEST<br>/012078001089929590 | 7001 XX71 109178    | \$299,750.00 |            | \$299,778.49 |
| 28 SEP | COLEG. OCTUBRE MTRC?A<br>RFOICURP ESS040127PZ1<br>IVA \$0.00<br>FOLIO RASTREO 20170928169344<br>REFERENCIA NUM: 7422685  | 922401 169344965    |              | \$3,511.35 | \$296,267.14 |
| 29 SEP | RENDIMIENTO/SDO PROMEDIO TASA  | 2.950%              | \$736.21     |            | \$297,003.35 |

LAS TASAS DE INTERES ESTAN EXPRESADAS EN TERMINOS ANUALES SIMPLES.

EN EL CASO DE ENMO DE TRANSFERENCIAS SPEI EL NOMBRE DEL BENEFICIARIO ES UN DATO NO CERTIFICADO POR ESTA INSTITUCION.

**Estado de Cuenta Fondos de Inversión 190-007617972-9**

**Contrato** 07617972-9  
**R.F.C. Cliente** ITE 911123TZA  
**Periodo** 01/SEP/17-29/SEP/17  
**Fecha de Corte** 29/SEP/17  
**Días del Periodo** 29

INSTITUTO TECNOLOGICO DE ESTUDIOS SUPERI  
 CARDENAS SERGIO VILLARREAL  
 CARRETERA 57 KM 120  
 AGUJITA  
 SABINAS COAH.  
 C.P. 26950 C.R. 09000 ENVIO A DOMICILIO  
 001 Sucursal SABINAS

003222



**Banca** RED DE SUCURSALES/COMERCIAL  
**Ejecutivo** 06389

**Sucursal** 001 SABINAS  
 FRANCISCO I. MADERO E. CARRANZA NO. 158

**Resumen de Movimientos**

| Cartera Mes Anterior | Depósitos  | Retiros      | Rendimientos Netos | Cartera Cierre | Saldo Promedio Mensual |
|----------------------|------------|--------------|--------------------|----------------|------------------------|
| 4,006,711.65         | 999,997.11 | 3,350,008.92 | 17,558.62          | 1,674,258.46   | 3,441,697.68           |
| ISR ACREDITABLE      | 0.00       |              |                    |                |                        |

**Valuación de su Posición**
**Fondos de Inversión**

| Posiciones en Títulos<br>al cierre del Mes | Producto | Costo<br>Unitario | Precio <sup>1</sup><br>Inicial | Precio <sup>2</sup><br>Final | Diferencial <sup>3</sup> | Valuación<br>al Cierre | Plusvalía o<br>Minusvalía | Tenencia <sup>4</sup><br>Accionaria (%) |          |
|--|----------|-------------------|--------------------------------|------------------------------|--------------------------|------------------------|---------------------------|---|----------|
|  |          |                   |                                |                              |                          |                        |                           |   | Anterior |
| 1242706                                    | 516737   | SCOTIAG E1        | 3.221268                       | 3.224183                     | 3.240059                 | 0.015876               | 1674258.36                | 9709.57                                 | 99.99    |
| <b>PDSICION TOTAL</b>                      |          |                   |                                |                              |                          | <b>1674258.36</b>      | <b>9709.57</b>            |   |          |

1. Precio inicial, valor del instrumento al cierre del mes anterior.
2. Precio final, valor del instrumento al cierre del mes actual.
3. Diferencial por Valuación de acuerdo a Circular.
4. Porcentaje de participación del instrumento en el total de cartera.

**Detalle de Movimientos**

| Fecha  | Descripción de la Operación               | Cargos       | Abonos       | Saldo        |
|--------|---|--------------|--------------|--------------|
|        | SALDO ANTERIOR DE SU CUENTA CORRIENTE     |              |              | 0.10         |
| 13-SEP | COMPRA SCOTIAG E1 309476 TIT A 3.23125900 | 999,997.11   |              | 999,997.11-  |
| 13-SEP | TRASPASO DE CHEQUERA A CONTRATO           |              | 999,997.11   |              |
| 18-SEP | VENTA SCOTIAG E1 757578 TIT A 3.23399400  |              | 2,450,002.71 | 2,450,002.71 |
| 18-SEP | TRASPASO DE CONTRATO A CHEQUERA           | 2,450,002.71 |              |              |
| 22-SEP | VENTA SCOTIAG E1 15451 TIT A 3.23618300   |              | 50,002.26    | 50,002.26    |



Instituto Tecnológico de Estudios Superiores de la Región Caceresense  
 Estado de Situación Financiera Detallado - LDC  
 Al 31 de diciembre de 2016 y al 30 de Septiembre de 2017 (B)

| Concepto (C)   | 2017 (B)          | 31 de diciembre de 2016 (A) | Concepto (D)   | 2017 (B)         | 31 de diciembre de 2016 (A) |
|--|-------------------|-----------------------------|--|------------------|-----------------------------|
| <b>ACTIVO</b>  |                   |                             | <b>PASIVO</b>  |                  |                             |
| <b>Activo Circulante</b>   |                   |                             | <b>Activo Circulante</b>   |                  |                             |
| a. Efectivo y Equivalentes (a+1+2+3+4+5+6+47)  | 7,592,412         | 11,720,327                  | a. Cuentas por Pagar a Corto Plazo (a+1+2+3+4+5+6+37+48+50)  | 1,433,710        | 3,459,942                   |
| 41 Efectivo  | 0                 | 0                           | 41 Servicios Personales por Pagar a Corto Plazo  | 303,074          | 1,124,817                   |
| 42 Bienes Inmuebles  | 5,816,154         | 9,395,059                   | 42 Proveedores por Pagar a Corto Plazo   | 59,874           | 232,756                     |
| 43 Bienes de Inversión y Otros   | 0                 | 0                           | 43 Contratos por Pagar a Corto Plazo   | 0                | 0                           |
| 44 Inversiones Temporales (Riesgo, meses)  | 1,674,425         | 2,330,827                   | 44 Anticipos y Abonos por Pagar a Corto Plazo  | 0                | 0                           |
| 45 Fondos con Acreditación Específica  | 0                 | 0                           | 45 Anticipos y Abonos por Pagar a Corto Plazo  | 0                | 0                           |
| 46 Depósitos de Fondos de Termino en Garantía y/o Administración                                     | 0                 | 0                           | 46 Intereses, Comisiones y Otros Gastos de la Institución Pública por Pagar a Corto Plazo              | 0                | 0                           |
| 47 Otros Efectivos y Equivalentes  | 0                 | 0                           | 47 Retenciones y Cambios por Pagar a Corto Plazo   | 0                | 0                           |
| 48 Inversiones Financieras de Corto Plazo  | 213,627           | 165                         | 48 Otras Cuentas por Pagar a Corto Plazo   | 1,009,771        | 2,102,367                   |
| 49 Cuentas por Cobrar a Corto Plazo  | 0                 | 0                           | 49 Documentos Comerciales por Pagar a Corto Plazo  | 0                | 0                           |
| 50 Ingresos por Cobrar a Corto Plazo   | 18,289            | 195                         | 50 Documentos con Comisos por Debitos Publicos por Pagar a Corto Plazo                                 | 0                | 0                           |
| 51 Ingresos por Recibir a Corto Plazo  | 4,100             | 0                           | 51 Otros Documentos por Pagar a Corto Plazo  | 0                | 0                           |
| 52 Dudas por Avances de la Tesorería a Corto Plazo   | 121,026           | 6                           | 52 Cuentas por Pagar a Corto Plazo (a-c+1+2)   | 0                | 0                           |
| 53 Prestamos Otorgados a Corto Plazo   | 0                 | 0                           | 53 Provisiones a Corto Plazo de la Institución Pública   | 0                | 0                           |
| 54 Otros Derechos y Recibir Efectivo o Equivalentes a Corto Plazo                                    | 45,562            | 43,750                      | 54 Porción a Corto Plazo de Anticipos Financieros  | 0                | 0                           |
| 55 Derechos a Recibir Bienes o Servicios (c+1+2+3+4+5)   | 45,562            | 43,750                      | 55 Titular y Usuarios a Corto Plazo  | 0                | 0                           |
| 56 Anticipos a Proveedores por Adquisición de Bienes y Prestación de Servicios a Corto Plazo         | 45,562            | 43,750                      | 56 Pasivos Diferidos a Corto Plazo (e+1+2+3+4)   | 0                | 0                           |
| 57 Anticipos a Proveedores por Adquisición de Bienes Inmuebles y Muebles a Corto Plazo               | 0                 | 0                           | 57 Ingresos Cobrados por Adelantado a Corto Plazo  | 0                | 0                           |
| 58 Anticipos a Proveedores por Adquisición de Bienes Intangibles a Corto Plazo                       | 0                 | 0                           | 58 Intereses Cobrados por Adelantado a Corto Plazo   | 0                | 0                           |
| 59 Avances a Contratistas por Obras Públicas a Corto Plazo   | 0                 | 0                           | 59 Ingresos Diferidos a Corto Plazo  | 0                | 0                           |
| 60 Otros Derechos a Recibir Bienes o Servicios a Corto Plazo   | 0                 | 0                           | 60 Fondos y Bienes de Termino en Garantía y/o Administración a Corto Plazo (f+1+2+3+4+5+6)             | 0                | 0                           |
| <b>Activo no Circulante</b>  |                   |                             | <b>Activo no Circulante</b>  |                  |                             |
| a. Inventario de Mercaderías para Venta  | 0                 | 0                           | 11 Fondos en Garantía a Corto Plazo  | 0                | 0                           |
| b. Inventario de Mercaderías Terminadas  | 0                 | 0                           | 12 Fondos en Administración a Corto Plazo  | 0                | 0                           |
| c. Inventario de Mercaderías en Proceso de Elaboración   | 0                 | 0                           | 13 Fondos Constituidos a Corto Plazo   | 0                | 0                           |
| d. Inventario de Insumos Primarios, Materiales y Suministros para la Producción                      | 0                 | 0                           | 14 Fondos de Fideicomisos, Mandatos y Contratos Analógicos a Corto Plazo                               | 0                | 0                           |
| e. Bienes en Tránsito  | 0                 | 0                           | 15 Otros Fondos de Termino en Garantía y/o Administración a Corto Plazo                                | 0                | 0                           |
| f. Estimación por Pérdida o Deterioro de Activos Circulantes (f+1+2)                                 | 0                 | 0                           | 16 Valores y Bienes en Garantía a Corto Plazo  | 0                | 0                           |
| g. Estimaciones para Cuentas Incobrables por Derechos a Recibir Efectivo o Equivalentes              | 0                 | 0                           | 17 Provisiones a Corto Plazo (g+1+2+3+4)   | 3,316,536        | 1,068,536                   |
| h. Estimación por Deterioro de Inmuebles   | 0                 | 0                           | 18 Provision para Bienes y Juicios a Corto Plazo   | 0                | 0                           |
| i. Otros Activos Circulantes (f+1+2+3+4+5+6)   | 0                 | 0                           | 19 Provisión para Contingencias a Corto Plazo  | 0                | 0                           |
| j. Valores en Garantía   | 0                 | 0                           | 20 Otras Provisiones a Corto Plazo   | 3,316,536        | 1,068,536                   |
| k. Bienes en Garantía (rentas, derechos de tenencia)   | 0                 | 0                           | 21 Otros Pasivos a Corto Plazo (h+1+2+3+4)   | 0                | 0                           |
| l. Bienes de Termino de Emprégo, Ucenarios, Asiguranientos y División en Pago                        | 0                 | 0                           | 22 Ingresos por Clasificar   | 0                | 0                           |
| m. Adaptación con Fondos de Termino  | 0                 | 0                           | 23 Revaluación por Participar  | 0                | 0                           |
| n. Otros Activos no Circulantes (IA = a + b + c + d + e + f + g + h + i + j + k + l + m + n)         | 0                 | 0                           | 24 Otros Pasivos Circulantes   | 0                | 0                           |
| <b>IA. Total de Activos Circulantes (IA = a + b + c + d + e + f + g + h + i + j + k + l + m + n)</b> | <b>7,652,001</b>  | <b>11,770,132</b>           | <b>IIA. Total de Pasivos Circulantes (IIA = a + b + c + d + e + f + g + h + i + j + k + l + m + n)</b> | <b>4,752,256</b> | <b>4,528,276</b>            |
| <b>Activo No Circulante</b>  |                   |                             | <b>Activo No Circulante</b>  |                  |                             |
| a. Inversiones Financieras a Largo Plazo   | 0                 | 0                           | a. Cuentas por Pagar a Largo Plazo   | 0                | 0                           |
| b. Derechos a Recibir Efectivo o Equivalentes a Largo Plazo  | 0                 | 0                           | b. Documentos por Pagar a Largo Plazo  | 0                | 0                           |
| c. Bienes Inmuebles, Infraestructura y Construcciones en Proceso                                     | 22,033,479        | 22,033,479                  | c. Deuda Pública a Largo Plazo   | 0                | 0                           |
| d. Bienes Intangibles  | 29,507,299        | 34,575,853                  | d. Pasivos Diferidos a Largo Plazo   | 0                | 0                           |
| e. Activos Intangibles   | 0                 | 0                           | e. Fondos y Bienes de Termino en Garantía y/o Administración a Largo Plazo                             | 0                | 0                           |
| f. Depreciación, Deterioro / Amortización Acumulados de Bienes                                       | -27,186,462       | -23,972,531                 | f. Provisiones a Largo Plazo   | 0                | 0                           |
| g. Activos Diferidos   | 0                 | 0                           | g. Otros Pasivos no Circulantes (II = a + b + c + d + e + f + g + h + i)                               | 0                | 0                           |
| h. Estimación por Pérdida o Deterioro de Activos no Circulantes                                      | 0                 | 0                           | <b>II. Total del Pasivo (II = IA + IIB)</b>  | <b>4,752,256</b> | <b>4,528,276</b>            |
| i. Otros Activos no Circulantes  | 0                 | 0                           |  |                  |                             |
| <b>IB. Total de Activos No Circulantes (IB = a + b + c + d + e + f + g + h + i)</b>                  | <b>34,354,286</b> | <b>32,534,498</b>           |  |                  |                             |
| <b>I. Total del Activo (I = IA + IB)</b>   | <b>42,006,287</b> | <b>44,304,630</b>           | <b>HACIENDA PUBLICA/PA TRIMONIO</b>  |                  |                             |
|  |                   |                             | IIA. Hacienda Pública/ Patrimonio y Contribuido (IIA = a + b + c)                                      |                  |                             |
|  |                   |                             | a. Donaciones de Capital   | 28,796,691       | 29,188,441                  |
|  |                   |                             | b. Donaciones de Capital   | 32,071,214       | 37,071,214                  |
|  |                   |                             | c. Actualización de la Hacienda Pública/ Patrimonio  | -3,762,413       | -3,602,713                  |
|  |                   |                             | IIIB. Hacienda Pública/ Patrimonio General (IIIB = a + b + c + d + e)                                  |                  |                             |
|  |                   |                             | a. Resultados del Ejercicio (Anexo/ Desahorro)   | 8,655,228        | 16,789,781                  |
|  |                   |                             | b. Resultados de Ejercicios Anteriores   | -2,338,267       | -2,338,527                  |
|  |                   |                             | c. Reservas  | 24,543,814       | 26,732,356                  |
|  |                   |                             | d. Reservas  | 0                | 0                           |
|  |                   |                             | e. Realizaciones de Resultado de Ejercicios Anteriores   | -13,520,319      | -13,534,053                 |
|  |                   |                             | IIIC. Exceso o Insuficiencia en la Actualización de la Hacienda Pública/ Patrimonio (IIIC = a + b)     | 0                | 0                           |
|  |                   |                             | a. Resultado por Posición Monetaria  | 0                | 0                           |
|  |                   |                             | b. Resultado por Tenencia de Activos no Monetarios   | 0                | 0                           |
|  |                   |                             | IIID. Hacienda Pública/ Patrimonio III = IIIA + IIIB + IIIC)   | 37,454,039       | 39,878,232                  |
|  |                   |                             | IV. Total del Activo y Hacienda Pública/ Patrimonio (IV = II + III)                                    | 42,006,287       | 44,304,630                  |

*León Salinas*  
 C.E. GISELA DE LEÓN SALINAS  
 JEFA DEPTO. RECURSOS FINANCIEROS

"Bajo protesta de que veré y cumplí con los deberes de mi cargo, en el presente documento certifico que los datos aquí expresados son verídicos, ciertos, completos, exactos y respaldados del mismo".  
 M.A. GISELA DE LEÓN SALINAS  
 JEFA DEPTO. RECURSOS FINANCIEROS  
 INSTITUTO TECNOLÓGICO DE ESTUDIOS SUPERIORES DE LA REGIÓN CACERESENSE

Instituto Tecnológico de Estudios Superiores de la Región Carbonífera

Informe Analítico de la Deuda Pública y Otros Pasivos - LDF

Del 1 de Enero al 30 de Septiembre de 2017 (b)

(PESDS)

| Denominación de la Deuda Pública y Otros Pasivos<br>(c)  | Saldo al 31 de diciembre de 2016<br>(d) | Disposiciones del Periodo<br>(e) | Amortizaciones del Periodo<br>(f) | Revaluaciones, Reclasificaciones y Otros Ajustes<br>(g) | Saldo Final del Periodo<br>h=d+e-f+g | Pago de Intereses del Periodo<br>(i) | Pago de Comisiones y demás costos asociados durante el Periodo<br>(j) |
|--|---|----------------------------------|-----------------------------------|---|--------------------------------------|--------------------------------------|---|
| 1. Deuda Pública (1=A+B)                                 | 0                                       | 0                                | 0                                 | 0   | 0                                    | 0                                    | 0   |
| A. Corto Plazo (A=a1+a2+a3)                              | 0                                       | 0                                | 0                                 | 0   | 0                                    | 0                                    | 0   |
| a1) Instituciones de Crédito                             | 0                                       | 0                                | 0                                 | 0   | 0                                    | 0                                    | 0   |
| a2) Títulos y Valores                                    | 0                                       | 0                                | 0                                 | 0   | 0                                    | 0                                    | 0   |
| a3) Arrendamientos Financieros                           | 0                                       | 0                                | 0                                 | 0   | 0                                    | 0                                    | 0   |
| B. Largo Plazo (B=b1+b2+b3)                              | 0                                       | 0                                | 0                                 | 0   | 0                                    | 0                                    | 0   |
| b1) Instituciones de Crédito                             | 0                                       | 0                                | 0                                 | 0   | 0                                    | 0                                    | 0   |
| b2) Títulos y Valores                                    | 0                                       | 0                                | 0                                 | 0   | 0                                    | 0                                    | 0   |
| b3) Arrendamientos Financieros                           | 0                                       | 0                                | 0                                 | 0   | 0                                    | 0                                    | 0   |
| 2. Otros Pasivos   | 4,528,478                               | 66,905,002                       | 66,681,225                        |   | 4,752,256                            | 0                                    | 0   |
| 3. Total de la Deuda Pública y Otros Pasivos             | 4,528,478                               | 66,905,002                       | 66,681,225                        | 0   | 4,752,256                            | 0                                    | 0   |
| 4. Deuda Contingente 1 (Informativo)                     | 0                                       | 0                                | 0                                 | 0   | 0                                    | 0                                    | 0   |
| A. Deuda Contingente 1                                   | 0                                       | 0                                | 0                                 | 0   | 0                                    | 0                                    | 0   |
| B. Deuda Contingente 2                                   | 0                                       | 0                                | 0                                 | 0   | 0                                    | 0                                    | 0   |
| C. Deuda Contingente XX                                  | 0                                       | 0                                | 0                                 | 0   | 0                                    | 0                                    | 0   |
| 5. Valor de Instrumentos Bono Cupón Cero 2 (Informativo) | 0                                       | 0                                | 0                                 | 0   | 0                                    | 0                                    | 0   |
| A. Instrumento Bono Cupón Cero 1                         | 0                                       | 0                                | 0                                 | 0   | 0                                    | 0                                    | 0   |
| B. Instrumento Bono Cupón Cero 2                         | 0                                       | 0                                | 0                                 | 0   | 0                                    | 0                                    | 0   |
| C. Instrumento Bono Cupón Cero XX                        | 0                                       | 0                                | 0                                 | 0   | 0                                    | 0                                    | 0   |

1. Se refiere a cualquier Financiamiento sin fuente o garantía de pago definida, que sea asumida de manera solidaria o subsidiaria por las Entidades Federativas con sus Municipios, organismos descentralizados y empresas de participación estatal mayoritaria y fiduciarios, locales o municipales, y por los Municipios con sus respectivos organismos descentralizados y empresas de participación municipal mayoritaria.

2. Se refiere el valor del Bono Cupón Cero que respalda el pago de los créditos asociados al mismo (Active).

| Obligaciones a Corto Plazo (k)              | Monto Contratado (l) | Plazo Pactado (m) | Tasa de Interés (n) | Comisiones y Costos Relacionados (o) | Tasa Efectiva (p) |
|---|----------------------|-------------------|---------------------|--------------------------------------|-------------------|
| 6. Obligaciones a Corto Plazo (Informativo) | 0                    | 0                 | 0                   | 0                                    | 0                 |
| A. Crédito 1                                |                      |                   |                     |                                      |                   |
| B. Crédito 2                                |                      |                   |                     |                                      |                   |
| C. Crédito XX                               |                      |                   |                     |                                      |                   |

"Bajo protesta de decir verdad declaramos que los Estados Financieros y sus Notas son razonablemente correctos y responsabilidad del emisor"

*Gisela de León Salinas*  
C.P. GISELA DE LEÓN SALINAS  
JEFA DEPTO. RECURSOS FINANCIEROS

*M.A. Silvia Orozva Menchaca*  
M.A. SILVIA OROZVA MENCHACA  
SUBDIRECTORA ADMINISTRATIVA

*M.C. Alejandro Merced Valdés Aguirre*  
M.C. ALEJANDRO MERCED VALDÉS AGUIRRE  
DIRECTOR GENERAL

Instituto Tecnológico de Estudios Superiores de la Región Carbonífera  
Informe Analítico de Obligaciones Diferentes de Financiamientos - LDF


Del 1 de Enero al 30 de Septiembre de 2017 (b)


(PESOS)

| Denominación de las Obligaciones Diferentes de Financiamiento<br>(c) | Fecha del Contrato<br>(d) | Fecha de inicio de operación del proyecto<br>(e) | Fecha de vencimiento<br>(f) | Monto de la inversión pactado<br>(g) | Plazo pactado<br>(h) | Monto promedio mensual del pago de la contraprestación<br>(i) | Monto promedio mensual del pago de la contraprestación correspondiente al pago de inversión<br>(j) | Monto pagado de la inversión al XX de XXXX de 20XX<br>(k) | Monto pagado de la inversión actualizado al XX de XXXX de 20XX<br>(l) | Saldo pendiente por pagar de la inversión al XX de XXXX de 20XX<br>(m = g - l) |
|--|---------------------------|--|-----------------------------|--------------------------------------|----------------------|---|--|---|---|--|
| A. Asociaciones Público Privadas (APP's) (A=a+b+c+d)                 | 0                         | 0  | 0                           | 0                                    | 0                    | 0   | 0  | 0   | 0   | 0  |
| a) APP 1   |                           |  |                             |                                      |                      |   |  |   |   | 0  |
| b) APP 2   |                           |  |                             |                                      |                      |   |  |   |   | 0  |
| c) APP 3   |                           |  |                             |                                      |                      |   |  |   |   | 0  |
| d) APP XX  |                           |  |                             |                                      |                      |   |  |   |   | 0  |
| B. Otros Instrumentos (B=a+b+c+d)                                    | 0                         | 0  | 0                           | 0                                    | 0                    | 0   | 0  | 0   | 0   | 0  |
| a) Otro Instrumento 1  |                           |  |                             |                                      |                      |   |  |   |   | 0  |
| b) Otro Instrumento 2  |                           |  |                             |                                      |                      |   |  |   |   | 0  |
| c) Otro Instrumento 3  |                           |  |                             |                                      |                      |   |  |   |   | 0  |
| d) Otro Instrumento XX   |                           |  |                             |                                      |                      |   |  |   |   | 0  |
| C. Total de Obligaciones Diferentes de Financiamiento (C=A+B)        | 0                         | 0  | 0                           | 0                                    | 0                    | 0   | 0  | 0   | 0   | 0  |

Bajo protesta de decir verdad declaro que los Estados Financieros y sus notas, son razonablemente correctos, y son responsabilidad del emisor.

  
C.P. GISELA DE LEÓN SALINAS  
JEFA DEPTO RECURSOS FINANCIEROS

  
M.A. SILVEIRA CORDOVA MENENACA  
SUBDIRECTORA ADMINISTRATIVA

  
M.C. ALEJANDRO MERCEO VALDÉS  
DIRECTOR GENERAL

Instituto Tecnológico de Estudios Superiores de la Región Carbonífera  
 Balance Presupuestario - LDF  
 Del 1 de Enero al 30 de Septiembre de 2017 (b)  
 (PESOS)

| Concepto (c)  | Estimado/<br>Aprobado (d) | Devengado         | Recaudado/<br>Pagado |
|---|---------------------------|-------------------|----------------------|
| <b>A. Ingresos Totales (A = A1+A2+A3)</b>   | <b>78,761,979</b>         | <b>50,101,180</b> | <b>59,030,880</b>    |
| A1. Ingresos de Libre Disposición   | 13,325,759                | 10,215,615        | 10,145,315           |
| A2. Transferencias Federales Etiquetadas  | 65,436,220                | 39,885,565        | 39,885,565           |
| A3. Financiamiento Neto   | 0                         | 0                 | 0                    |
| <b>B. Egresos Presupuestarios<sup>1</sup> (B = B1+B2)</b>   | <b>86,607,626</b>         | <b>54,234,373</b> | <b>53,870,425</b>    |
| B1. Gasto No Etiquetado (sin incluir Amortización de la Deuda Pública)  | 13,325,759                | 6,001,675         | 5,944,401            |
| B2. Gasto Etiquetado (sin incluir Amortización de la Deuda Pública)   | 73,281,867                | 48,232,698        | 47,926,024           |
| <b>C. Remanentes del Ejercicio Anterior (C = C1 + C2)</b>   |                           | 0                 | 0                    |
| C1. Remanentes de Ingresos de Libre Disposición aplicados en el periodo   |                           |                   |                      |
| C2. Remanentes de Transferencias Federales Etiquetadas aplicados en el periodo                                    |                           |                   |                      |
| <b>I. Balance Presupuestario (I = A - B + C)</b>  | <b>-7,845,647</b>         | <b>-4,133,193</b> | <b>-3,839,545</b>    |
| <b>II. Balance Presupuestario sin Financiamiento Neto (II = I - A3)</b>   | <b>-7,845,647</b>         | <b>-4,133,193</b> | <b>-3,839,545</b>    |
| <b>III. Balance Presupuestario sin Financiamiento Neto y sin Remanentes del Ejercicio Anterior (III = II - C)</b> | <b>-7,845,647</b>         | <b>-4,133,193</b> | <b>-3,839,545</b>    |

| Concepto   | Aprobado          | Devengado         | Pagado            |
|--|-------------------|-------------------|-------------------|
| <b>E. Intereses, Comisiones y Gastos de la Deuda (E = E1+E2)</b>       | <b>0</b>          | <b>0</b>          | <b>0</b>          |
| E1. Intereses, Comisiones y Gastos de la Deuda con Gasto No Etiquetado |                   |                   |                   |
| E2. Intereses, Comisiones y Gastos de la Deuda con Gasto Etiquetado    |                   |                   |                   |
| <b>IV. Balance Primario (IV = III + E)</b>                             | <b>-7,845,647</b> | <b>-4,133,193</b> | <b>-3,839,545</b> |

| Concepto  | Estimado/<br>Aprobado | Devengado | Recaudado/<br>Pagado |
|---|-----------------------|-----------|----------------------|
| <b>F. Financiamiento (F = F1 + F2)</b>  | <b>0</b>              | <b>0</b>  | <b>0</b>             |
| F1. Financiamiento con Fuente de Pago de Ingresos de Libre Disposición        |                       |           |                      |
| F2. Financiamiento con Fuente de Pago de Transferencias Federales Etiquetadas |                       |           |                      |
| <b>G. Amortización de la Deuda (G = G1 + G2)</b>                              | <b>0</b>              | <b>0</b>  | <b>0</b>             |
| G1. Amortización de la Deuda Pública con Gasto No Etiquetado                  |                       |           |                      |
| G2. Amortización de la Deuda Pública con Gasto Etiquetado                     |                       |           |                      |
| <b>A3. Financiamiento Neto (A3 = F - G)</b>                                   | <b>0</b>              | <b>0</b>  | <b>0</b>             |

| Concepto  | Estimado/<br>Aprobado | Devengado         | Recaudado/<br>Pagado |
|---|-----------------------|-------------------|----------------------|
| <b>A1. Ingresos de Libre Disposición</b>  | <b>13,325,759</b>     | <b>10,215,615</b> | <b>10,145,315</b>    |
| <b>A3.1. Financiamiento Neto con Fuente de Pago de Ingresos de Libre Disposición (A3.1 = F1 - G1)</b> | <b>0</b>              | <b>0</b>          | <b>0</b>             |
| F1. Financiamiento con Fuente de Pago de Ingresos de Libre Disposición                                | 0                     | 0                 | 0                    |
| G1. Amortización de la Deuda Pública con Gasto No Etiquetado  | 0                     | 0                 | 0                    |
| <b>B1. Gasto No Etiquetado (sin incluir Amortización de la Deuda Pública)</b>                         | <b>13,325,759</b>     | <b>6,001,675</b>  | <b>5,944,401</b>     |
| <b>C1. Remanentes de Ingresos de Libre Disposición aplicados en el periodo</b>                        | <b>0</b>              | <b>0</b>          | <b>0</b>             |
| <b>V. Balance Presupuestario de Recursos Disponibles (V = A1 + A3.1 - B1 + C1)</b>                    | <b>0</b>              | <b>4,213,940</b>  | <b>4,200,914</b>     |
| <b>VI. Balance Presupuestario de Recursos Disponibles sin Financiamiento Neto (VI = V - A3.1)</b>     | <b>0</b>              | <b>4,213,940</b>  | <b>4,200,914</b>     |

| Concepto   | Estimado/ Aprobado | Devengado  | Recaudado/<br>Pagado |
|--|--------------------|------------|----------------------|
| A2. Transferencias Federales Etiquetadas   | 65,436,220         | 39,885,565 | 39,885,565           |
| A3.2 Financiamiento Neto con Fuente de Pago de Transferencias Federales Etiquetadas (A3.2 = F2 - G2) | 0                  | 0          | 0                    |
| F2. Financiamiento con Fuente de Pago de Transferencias Federales Etiquetadas                        | 0                  | 0          | 0                    |
| G2. Amortización de la Deuda Pública con Gasto Etiquetado  | 0                  | 0          | 0                    |
| B2. Gasto Etiquetado (sin incluir Amortización de la Deuda Pública)                                  | 73,281,867         | 48,232,698 | 47,926,024           |
| C2. Ramanentes de Transferencias Federales Etiquetadas aplicados en el periodo                       |                    | 0          | 0                    |
| VII. Balance Presupuestario de Recursos Etiquetados (VII = A2 + A3.2 - B2 + C2)                      | -7,845,647         | -8,347,133 | -8,040,459           |
| VIII. Balance Presupuestario de Recursos Etiquetados sin Financiamiento Neto (VIII = VII - A3.2)     | -7,845,647         | -8,347,133 | -8,040,459           |

*Gisela de León Salinas*  
C.P. GISELA DE LEÓN SALINAS  
JEFA DEPTO. RECURSOS FINANCIEROS

"Bajo protesta de decir verdad declaramos que los Estados Financieros y sus Notas son razonablemente exactos y responsabilidad del emisor"

M.A. SILVIA CÓRDOVA MENCHACA  
SUBDIRECTORA ADMINISTRATIVA

*Alejandro Muñoz Valdés Aguirre*  
M.C. ALEJANDRO MUÑOZ VALDÉS AGUIRRE  
DIRECTOR GENERAL

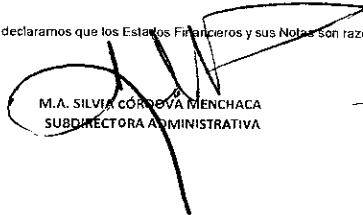



Instituto Tecnológico de Estudios Superiores de la Región Carbonífera  
 Estado Analítico de Ingresos Detallado - LDF  
 Del 1 de Enero al 30 de Septiembre de 2017 (b)  
 (PESOS)

| Concepto<br>(c)   | Ingreso      |                                |            |            |            | Diferencia (e) |
|---|--------------|--------------------------------|------------|------------|------------|----------------|
|   | Estimado (d) | Ampliaciones/<br>(Reducciones) | Modificado | Devengado  | Recaudado  |                |
| A. Ingresos Derivados de Financiamientos  |              |                                | 0          |            |            | 0              |
| IV. Total de Ingresos (IV = I + II + III)   | 78,761,979   | 637,950                        | 79,399,929 | 50,101,180 | 50,030,880 | -28,731,100    |
| <b>Datos Informativos</b>   |              |                                |            |            |            |                |
| 1. Ingresos Derivados de Financiamientos con Fuente de Pago de Ingresos de Libre Disposición        |              |                                | 0          |            |            | 0              |
| 2. Ingresos Derivados de Financiamientos con Fuente de Pago de Transferencias Federales Etiquetadas |              |                                | 0          |            |            | 0              |
| 3. Ingresos Derivados de Financiamientos (3 = 1 + 2)  | 0            | 0                              | 0          | 0          | 0          | 0              |

"Bajo protesta de decir verdad declaramos que los Estados Financieros y sus Notas son razonablemente correctos y responsabilidad del emisor"

  
 C.P. GISELA DE LEÓN SALINAS  
 JEFA DEPTO. RECURSOS FINANCIEROS

  
 M.A. SILVIA CORDEVA MENCHACA  
 SUBDIRECTORA ADMINISTRATIVA

  
 M.C. ALEJANDRO MERCED YALOÉS AGUIRRE  
 DIRECTOR GENERAL

**Instituto Tecnológico de Estudios Superiores de la Región Carbonífera**  
**Estado Analítico del Ejercicio del Presupuesto de Egresos Detallado - LDF**  
**Clasificación por Objeto del Gasto (Capítulo y Concepto)**  
**Del 1 de Enero al 30 de Septiembre de 2017 (S)**  
**(PESOS)**

| Concepto (c)  | Egresos           |                              |                   |                   |                   | Subejercicio (e)  |
|---|-------------------|------------------------------|-------------------|-------------------|-------------------|-------------------|
|   | Aprobado (d)      | Ampliaciones/<br>Reducciones | Modificado        | Devengado         | Pagado            |                   |
| <b>I. Gasto No Etiquetado (I=A+B+C+D+E+F+G+H+I)</b>   | <b>13,325,759</b> | <b>880,473</b>               | <b>14,186,231</b> | <b>8,001,675</b>  | <b>5,944,401</b>  | <b>6,164,557</b>  |
| <b>A. Servicios Personales (A=a1+a2+a3+a4+a5+a6+a7)</b>   | 0                 | 1,085,360                    | 1,085,360         | 1,064,158         | 1,064,158         | 21,202            |
| a1) Remuneraciones al Personal de Carácter Permanente   | 0                 | 110,410                      | 110,410           | 99,748            | 99,748            | 10,662            |
| a2) Remuneraciones al Personal de Carácter Transitorio  | 0                 | 78,100                       | 78,100            | 73,806            | 73,806            | 4,294             |
| a3) Remuneraciones Adicionales y Especiales   | 0                 | 887,050                      | 887,050           | 880,804           | 880,804           | 6,246             |
| a4) Seguridad Social  | 0                 | 0                            | 0                 | 0                 | 0                 | 0                 |
| a5) Otras Prestaciones Sociales y Económicas  | 0                 | 2,300                        | 2,300             | 2,300             | 2,300             | 0                 |
| a6) Previsiones   | 0                 | 0                            | 0                 | 0                 | 0                 | 0                 |
| a7) Pago de Estímulos a Servidores Públicos   | 0                 | 7,500                        | 7,500             | 7,500             | 7,500             | 0                 |
| <b>B. Materiales y Suministros (B=b1+b2+b3+b4+b5+b6+b7+b8+b9)</b>                               | 4,818,009         | -914,465                     | 4,003,524         | 1,399,630         | 1,389,635         | 2,603,894         |
| b1) Materiales de Administración, Emisión de Documentos y Artículos Oficiales                   | 2,219,492         | -224,135                     | 1,995,357         | 872,744           | 855,268           | 1,122,613         |
| b2) Alimentos y Utensilios  | 452,002           | -37,240                      | 414,762           | 96,673            | 96,017            | 318,089           |
| b3) Materias Primas y Materiales de Producción y Comercialización                               | 0                 | 300                          | 300               | 0                 | 0                 | 300               |
| b4) Materiales y Artículos de Construcción y de Reparación                                      | 1,107,442         | -391,019                     | 716,431           | 89,719            | 88,857            | 626,712           |
| b5) Productos Químicos, Farmacéuticos y de Laboratorio  | 27,804            | 14,471                       | 42,275            | 15,145            | 15,146            | 27,129            |
| b6) Combustibles, Lubricantes y Aditivos  | 562,845           | -121,901                     | 440,944           | 204,268           | 204,268           | 236,676           |
| b7) Vestuario, Blancos, Prendas de Protección y Artículos Deportivos                            | 354,740           | -129,976                     | 224,764           | 39,730            | 39,730            | 185,034           |
| b8) Materiales y Suministros Para Seguridad   | 0                 | 0                            | 0                 | 0                 | 0                 | 0                 |
| b9) Herramientas, Refacciones y Accesorios Menores  | 93,684            | 75,008                       | 168,692           | 81,350            | 81,350            | 87,341            |
| <b>C. Servicios Generales (C=c1+c2+c3+c4+c5+c6+c7+c8+c9)</b>                                    | 4,345,547         | -404,723                     | 4,750,269         | 2,793,972         | 2,755,693         | 1,956,297         |
| c1) Servicios Básicos   | 2,223,974         | -751,013                     | 1,472,961         | 907,144           | 907,144           | 565,817           |
| c2) Servicios de Arrendamiento  | 414,915           | -51,389                      | 363,526           | 0                 | 0                 | 363,526           |
| c3) Servicios Profesionales, Científicos, Técnicos y Otros Servicios                            | 1,661,950         | -233,564                     | 1,427,986         | 750,789           | 750,789           | 674,197           |
| c4) Servicios Financieros, Bancarios y Comerciales  | 0                 | 362,363                      | 362,363           | 187,786           | 173,867           | 174,577           |
| c5) Servicios de Instalación, Reparación, Mantenimiento y Conservación                          | 0                 | 227,219                      | 227,219           | 224,920           | 200,560           | 2,289             |
| c6) Servicios de Comunicación Social y Publicidad   | 4,000             | 65,120                       | 69,120            | 49,152            | 49,150            | 19,970            |
| c7) Servicios de Traslado y Viajes  | 0                 | 306,185                      | 306,185           | 223,379           | 223,379           | 82,806            |
| c8) Servicios Oficiales   | 40,706            | 227,834                      | 268,541           | 198,889           | 198,889           | 69,652            |
| c9) Otros Servicios Generales   | 0                 | 252,369                      | 252,369           | 251,914           | 251,914           | 455               |
| <b>D. Transferencias, Asignaciones, Subsidios y Otras Ayudas (D=d1+d2+d3+d4+d5+d6+d7+d8+d9)</b> | 0                 | 515,150                      | 515,150           | 503,370           | 503,370           | 11,780            |
| d1) Transferencias Internas y Asignaciones al Sector Público                                    | 0                 | 0                            | 0                 | 0                 | 0                 | 0                 |
| d2) Transferencias al Resto del Sector Público  | 0                 | 0                            | 0                 | 0                 | 0                 | 0                 |
| d3) Subsidios y Subvenciones  | 0                 | 0                            | 0                 | 0                 | 0                 | 0                 |
| d4) Ayudas Sociales   | 0                 | 515,150                      | 515,150           | 503,370           | 503,370           | 11,780            |
| d5) Pensiones y Jubilaciones  | 0                 | 0                            | 0                 | 0                 | 0                 | 0                 |
| d6) Transferencias a Fideicomisos, Mandatos y Otros Análogos                                    | 0                 | 0                            | 0                 | 0                 | 0                 | 0                 |
| d7) Transferencias a la Seguridad Social  | 0                 | 0                            | 0                 | 0                 | 0                 | 0                 |
| d8) Donativos   | 0                 | 0                            | 0                 | 0                 | 0                 | 0                 |
| d9) Transferencias al Exterior  | 0                 | 0                            | 0                 | 0                 | 0                 | 0                 |
| <b>E. Bienes Muebles, Inmuebles e Intangibles (E=e1+e2+e3+e4+e5+e6+e7+e8+e9)</b>                | 4,162,203         | -330,275                     | 3,831,928         | 240,545           | 240,545           | 3,591,383         |
| e1) Mobiliario y Equipo de Administración   | 2,912,308         | -58,530                      | 2,853,778         | 119,201           | 119,201           | 2,734,577         |
| e2) Mobiliario y Equipo Educativo y Recreativo  | 331,215           | -20,289                      | 310,935           | 14,717            | 14,717            | 296,218           |
| e3) Equipo e Instrumental Médico y de Laboratorio   | 10,000            | 0                            | 10,000            | 0                 | 0                 | 10,000            |
| e4) Vehículos y Equipo de Transporte  | 100,000           | -70,955                      | 29,045            | 0                 | 0                 | 29,045            |
| e5) Equipo de Defensa y Seguridad   | 0                 | 0                            | 0                 | 0                 | 0                 | 0                 |
| e6) Maquinaria, Otros Equipos y Herramientas  | 683,680           | -115,465                     | 568,195           | 106,627           | 106,627           | 461,568           |
| e7) Activos Biológicos  | 0                 | 0                            | 0                 | 0                 | 0                 | 0                 |
| e8) Bienes Inmuebles  | 0                 | 0                            | 0                 | 0                 | 0                 | 0                 |
| e9) Activos Intangibles   | 125,000           | -65,625                      | 59,975            | 0                 | 0                 | 59,975            |
| <b>F. Inversión Pública (F=f1+f2+f3)</b>  | 0                 | 0                            | 0                 | 0                 | 0                 | 0                 |
| f1) Obra Pública en Bienes de Dominio Público   | 0                 | 0                            | 0                 | 0                 | 0                 | 0                 |
| f2) Obra Pública en Bienes Propios  | 0                 | 0                            | 0                 | 0                 | 0                 | 0                 |
| f3) Proyectos Productivos y Acciones de Fomento   | 0                 | 0                            | 0                 | 0                 | 0                 | 0                 |
| <b>G. Inversiones Financieras y Otras Provisiones (G=g1+g2+g3+g4+g5+g6+g7)</b>                  | 0                 | 0                            | 0                 | 0                 | 0                 | 0                 |
| g1) Inversiones Para el Fomento de Actividades Productivas                                      | 0                 | 0                            | 0                 | 0                 | 0                 | 0                 |
| g2) Acciones y Participaciones de Capital   | 0                 | 0                            | 0                 | 0                 | 0                 | 0                 |
| g3) Compra de Títulos y Valores   | 0                 | 0                            | 0                 | 0                 | 0                 | 0                 |
| g4) Concesión de Préstamos  | 0                 | 0                            | 0                 | 0                 | 0                 | 0                 |
| g5) Inversiones en Fideicomisos, Mandatos y Otros Análogos                                      | 0                 | 0                            | 0                 | 0                 | 0                 | 0                 |
| Fideicomiso de Desastros Naturales (Informativo)  | 0                 | 0                            | 0                 | 0                 | 0                 | 0                 |
| g6) Otras Inversiones Financieras   | 0                 | 0                            | 0                 | 0                 | 0                 | 0                 |
| g7) Provisiones para Contingencias y Otras Erogaciones Especiales                               | 0                 | 0                            | 0                 | 0                 | 0                 | 0                 |
| <b>H. Participaciones y Aportaciones (H=h1+h2+h3)</b>   | 0                 | 0                            | 0                 | 0                 | 0                 | 0                 |
| h1) Participaciones   | 0                 | 0                            | 0                 | 0                 | 0                 | 0                 |
| h2) Aportaciones  | 0                 | 0                            | 0                 | 0                 | 0                 | 0                 |
| h3) Convenios   | 0                 | 0                            | 0                 | 0                 | 0                 | 0                 |
| <b>I. Deuda Pública (I=i1+i2+i3+i4+i5+i6+i7)</b>  | 0                 | 0                            | 0                 | 0                 | 0                 | 0                 |
| i1) Amortización de la Deuda Pública  | 0                 | 0                            | 0                 | 0                 | 0                 | 0                 |
| i2) Intereses de la Deuda Pública   | 0                 | 0                            | 0                 | 0                 | 0                 | 0                 |
| i3) Comisiones de la Deuda Pública  | 0                 | 0                            | 0                 | 0                 | 0                 | 0                 |
| i4) Gastos de la Deuda Pública  | 0                 | 0                            | 0                 | 0                 | 0                 | 0                 |
| i5) Costo por Coberturas  | 0                 | 0                            | 0                 | 0                 | 0                 | 0                 |
| i6) Apoyos Financieros  | 0                 | 0                            | 0                 | 0                 | 0                 | 0                 |
| i7) Adeudos de Ejercicios Fiscales Anteriores (ADEFAS)  | 0                 | 0                            | 0                 | 0                 | 0                 | 0                 |
| <b>II. Gasto Etiquetado (II=A+B+C+D+E+F+G+H+I)</b>  | <b>73,281,867</b> | <b>-392,045</b>              | <b>72,889,822</b> | <b>48,232,698</b> | <b>47,926,024</b> | <b>24,657,124</b> |
| <b>A. Servicios Personales (A=a1+a2+a3+a4+a5+a6+a7)</b>   | 56,917,683        | 683,350                      | 55,934,292        | 38,566,642        | 38,263,568        | 17,367,650        |
| a1) Remuneraciones al Personal de Carácter Permanente   | 28,508,259        | 641,565                      | 29,149,824        | 22,948,742        | 22,948,742        | 6,211,082         |
| a2) Remuneraciones al Personal de Carácter Transitorio  | 0                 | 52,400                       | 52,400            | 47,579            | 47,579            | 4,821             |
| a3) Remuneraciones Adicionales y Especiales   | 12,160,725        | 1,048,396                    | 13,209,121        | 8,443,106         | 8,443,106         | 4,766,015         |
| a4) Seguridad Social  | 7,728,867         | 650,474                      | 8,379,341         | 5,822,176         | 5,519,102         | 2,557,165         |
| a5) Otras Prestaciones Sociales y Económicas  | 7,157,061         | -3,376,225                   | 3,780,837         | 1,305,039         | 1,305,039         | 2,475,817         |
| a6) Previsiones   | 0                 | 0                            | 0                 | 0                 | 0                 | 0                 |
| a7) Pago de Estímulos a Servidores Públicos   | 1,362,750         | 0                            | 1,362,750         | 0                 | 0                 | 1,362,750         |
| <b>B. Materiales y Suministros (B=b1+b2+b3+b4+b5+b6+b7+b8+b9)</b>                               | 0                 | 1,060,582                    | 1,060,582         | 1,007,579         | 1,007,579         | 53,003            |
| b1) Materiales de Administración, Emisión de Documentos y Artículos Oficiales                   | 0                 | 388,683                      | 388,683           | 368,792           | 368,792           | 19,892            |
| b2) Alimentos y Utensilios  | 0                 | 103,425                      | 103,425           | 100,746           | 100,746           | 2,679             |
| b3) Materias Primas y Materiales de Producción y Comercialización                               | 0                 | 0                            | 0                 | 0                 | 0                 | 0                 |
| b4) Materiales y Artículos de Construcción y de Reparación                                      | 0                 | 244,207                      | 244,207           | 235,013           | 235,013           | 3,194             |
| b5) Productos Químicos, Farmacéuticos y de Laboratorio  | 0                 | 5,748                        | 5,748             | 5,747             | 5,747             | 1                 |



|  |            |            |            |            |            |            |
|--|------------|------------|------------|------------|------------|------------|
| b6) Combustibles, Lubricantes y Aditivos   | 0          | 262,616    | 262,616    | 243,366    | 243,366    | 19,250     |
| b7) Vestuario, Blancos, Prendas de Protección y Artículos Deportivos                     | 0          | 5,636      | 5,636      | 5,636      | 5,636      | 0          |
| b8) Materiales y Suministros Para Seguridad  | 0          | 0          | 0          | 0          | 0          | 0          |
| b9) Herramientas, Refacciones y Accesorios Menores                                       | 0          | 50,268     | 50,268     | 48,280     | 48,280     | 1,989      |
| C. Servicios Generales (C=c1+c2+c3+c4+c5+c6+c7+c8+c9)                                    | 7,462,538  | 335,349    | 7,798,887  | 3,595,464  | 3,591,864  | 4,203,423  |
| c1) Servicios Básicos  | 0          | 763,533    | 763,533    | 714,244    | 714,244    | 49,289     |
| c2) Servicios de Atendimento   | 0          | 124,849    | 124,849    | 101,065    | 101,065    | 23,784     |
| c3) Servicios Profesionales, Científicos, Técnicos y Otros Servicios                     | 1,877,071  | 73,997     | 1,951,068  | 1,087,139  | 1,087,139  | 863,929    |
| c4) Servicios Financieros, Bancarios y Comerciales                                       | 634,500    | -41,515    | 592,985    | 35,258     | 35,258     | 557,727    |
| c5) Servicios de Instalación, Reparación, Mantenimiento y Conservación                   | 645,936    | -184,713   | 461,217    | 252,930    | 289,330    | 208,287    |
| c6) Servicios de Comunicación Social y Publicidad  | 43,800     | -18,266    | 25,534     | 0          | 0          | 25,534     |
| c7) Servicios de Traslado y Viáticos   | 2,342,975  | -270,276   | 2,072,697  | 424,454    | 424,454    | 1,648,244  |
| c8) Servicios Oficiales  | 701,895    | -39,992    | 661,903    | 187,902    | 187,902    | 474,000    |
| c9) Otros Servicios Generales  | 1,216,360  | -71,259    | 1,145,101  | 792,471    | 792,471    | 352,630    |
| D. Transferencias, Asignaciones, Subsidios y Otras Ayudas (D=d1+d2+d3+d4+d5+d6+d7+d8+d9) | 1,056,000  | -439,998   | 616,002    | 0          | 0          | 616,002    |
| d1) Transferencias Internas y Asignaciones al Sector Público                             | 0          | 0          | 0          | 0          | 0          | 0          |
| d2) Transferencias al Resto del Sector Público   | 0          | 0          | 0          | 0          | 0          | 0          |
| d3) Subsidios y Subvenciones   | 0          | 0          | 0          | 0          | 0          | 0          |
| d4) Ayudas Sociales  | 1,056,000  | -439,998   | 616,002    | 0          | 0          | 616,002    |
| d5) Pensiones y Jubilaciones   | 0          | 0          | 0          | 0          | 0          | 0          |
| d6) Transferencias a Fideicomisos, Mandatos y Otros Análogos                             | 0          | 0          | 0          | 0          | 0          | 0          |
| d7) Transferencias a la Seguridad Social   | 0          | 0          | 0          | 0          | 0          | 0          |
| d8) Donativos  | 0          | 0          | 0          | 0          | 0          | 0          |
| d9) Transferencias al Exterior   | 0          | 0          | 0          | 0          | 0          | 0          |
| E. Bienes Muebles, Inmuebles e Intangibles (E=e1+e2+e3+e4+e5+e6+e7+e8+e9)                | 7,845,647  | -365,589   | 7,480,058  | 5,063,013  | 5,063,013  | 2,417,045  |
| e1) Mobiliario y Equipo de Administración  | 4,059,860  | -3,526,861 | 532,799    | 528,809    | 528,809    | 3,990      |
| e2) Mobiliario y Equipo Educativo y Recreativo   | 0          | 0          | 0          | 0          | 0          | 0          |
| e3) Equipo e Instrumental Médico y de Laboratorio  | 0          | 0          | 0          | 0          | 0          | 0          |
| e4) Vehículos y Equipo de Transporte   | 0          | 0          | 0          | 0          | 0          | 0          |
| e5) Equipo de Defensa y Seguridad  | 0          | 0          | 0          | 0          | 0          | 0          |
| e6) Maquinaria, Otros Equipos y Herramientas   | 1,399,470  | 3,161,272  | 4,560,742  | 4,534,204  | 4,534,204  | 26,538     |
| e7) Activos Biológicos   | 0          | 0          | 0          | 0          | 0          | 0          |
| e8) Bienes Inmuebles   | 2,386,517  | 0          | 2,386,517  | 0          | 0          | 2,386,517  |
| e9) Activos Intangibles  | 0          | 0          | 0          | 0          | 0          | 0          |
| F. Inversión Pública (F=f1+f2+f3)  | 0          | 0          | 0          | 0          | 0          | 0          |
| f1) Dbra Pública en Bienes de Dominio Público  | 0          | 0          | 0          | 0          | 0          | 0          |
| f2) Dbra Pública en Bienes Propios   | 0          | 0          | 0          | 0          | 0          | 0          |
| f3) Proyectos Productivos y Acciones de Fomento  | 0          | 0          | 0          | 0          | 0          | 0          |
| G. Inversiones Financieras y Otras Provisiones (G=g1+g2+g3+g4+g5+g6+g7)                  | 0          | 0          | 0          | 0          | 0          | 0          |
| g1) Inversiones Para el Fomento de Actividades Productivas                               | 0          | 0          | 0          | 0          | 0          | 0          |
| g2) Acciones y Participaciones de Capital  | 0          | 0          | 0          | 0          | 0          | 0          |
| g3) Compra de Títulos y Valores  | 0          | 0          | 0          | 0          | 0          | 0          |
| g4) Concesión de Préstamos   | 0          | 0          | 0          | 0          | 0          | 0          |
| g5) Inversiones en Fideicomisos, Mandatos y Otros Análogos                               | 0          | 0          | 0          | 0          | 0          | 0          |
| Fideicomiso de Desastres Naturales (Informativo)   | 0          | 0          | 0          | 0          | 0          | 0          |
| g6) Otras Inversiones Financieras  | 0          | 0          | 0          | 0          | 0          | 0          |
| g7) Provisiones para Contingencias y Otras Eroqaciones Especiales                        | 0          | 0          | 0          | 0          | 0          | 0          |
| H. Participaciones y Aportaciones (H=h1+h2+h3)   | 0          | 0          | 0          | 0          | 0          | 0          |
| h1) Participaciones  | 0          | 0          | 0          | 0          | 0          | 0          |
| h2) Aportaciones   | 0          | 0          | 0          | 0          | 0          | 0          |
| h3) Convenios  | 0          | 0          | 0          | 0          | 0          | 0          |
| I. Deuda Pública (I=i1+i2+i3+i4+i5+i6+i7)  | 0          | 0          | 0          | 0          | 0          | 0          |
| i1) Amortización de la Deuda Pública   | 0          | 0          | 0          | 0          | 0          | 0          |
| i2) Intereses de la Deuda Pública  | 0          | 0          | 0          | 0          | 0          | 0          |
| i3) Comisiones de la Deuda Pública   | 0          | 0          | 0          | 0          | 0          | 0          |
| i4) Gastos de la Deuda Pública   | 0          | 0          | 0          | 0          | 0          | 0          |
| i5) Coste por Coberturas   | 0          | 0          | 0          | 0          | 0          | 0          |
| i6) Apeyes Financieros   | 0          | 0          | 0          | 0          | 0          | 0          |
| i7) Adeudos de Ejercicios Fiscales Anteriores (ADEFAS)                                   | 0          | 0          | 0          | 0          | 0          | 0          |
| III. Total de Egresos (III = I + II)   | 86,607,628 | 466,427    | 87,074,055 | 54,234,373 | 53,878,425 | 32,841,680 |

Bajo protesta de decir verdad declaramos que los Estados Financieros y sus notas, son razonablemente correctos y son responsabilidad del emisor

ELABORÓ

MTRA. ROCÍO BERNAL GARZA  
SUBDIRECTORA DE PLANEACIÓN

AUTORIZÓ

M.C. ALEJANDRO MERCEDES VALDES AGUIRRE  
DIRECTOR GENERAL

**Instituto Tecnológico de Estudios Superiores de la Región Carbonífera**  
**Estado Analítico del Ejercicio del Presupuesto de Egresos Detallado - LDF**  
**Clasificación Administrativa**  
**Del 1 de Enero al 30 de Septiembre de 2017 (b)**  
**(PESOS)**

| Concepto (c)  | Egresos           |                                |                   |                   |                   | Subejercicio (e)  |
|---|-------------------|--------------------------------|-------------------|-------------------|-------------------|-------------------|
|   | Aprobado (d)      | Ampliaciones/<br>(Reducciones) | Modificado        | Devengado         | Pagado            |                   |
| <b>I. Gasto No Etiquetado (I=A+B+C+D+E+F+G+H)</b>           | <b>13,325,759</b> | <b>860,473</b>                 | <b>14,186,231</b> | <b>6,001,675</b>  | <b>5,944,401</b>  | <b>8,184,557</b>  |
| Dirección General   | 223,729           | 162,180                        | 385,910           | 300,023           | 300,023           | 85,886            |
| Dirección Académica   | 180,758           | -33,451                        | 147,307           | 37,147            | 37,147            | 110,161           |
| DIRECCIÓN DE PLANEACIÓN Y VINCULACIÓN                       | 145,107           | -46,014                        | 99,094            | 40,881            | 34,617            | 58,213            |
| Subdirección Administrativa                                 | 2,220,762         | -685,313                       | 1,535,448         | 995,594           | 995,403           | 539,854           |
| TECNOLOGÍAS DE LA INFORMACIÓN Y COMUNICACIÓN                | 2,933,878         | -116,780                       | 2,817,098         | 65,024            | 65,024            | 2,752,074         |
| SUBDIRECCIÓN DE PLANEACION                                  | 25,409            | -6,302                         | 19,107            | 2,080             | 1,662             | 17,027            |
| Subdirección Académica                                      | 133,105           | -2,246                         | 130,859           | 4,085             | 4,085             | 126,774           |
| Subdirección de Estudios de Posgrado e Investigación        | 26,000            | 635,985                        | 661,985           | 602,608           | 599,824           | 59,377            |
| División Académica de Ingeniería Industrial                 | 356,688           | 1,500                          | 358,188           | 7,637             | 7,637             | 350,551           |
| División Académica de Ingeniería Electromecánica            | 161,311           | -41,075                        | 120,236           | 32,480            | 32,480            | 87,756            |
| DIVISIÓN ACADÉMICA DE INGENIERÍA EN ADMINISTRACIÓN          | 213,145           | 11,943                         | 225,087           | 26,626            | 26,350            | 198,461           |
| División Académica de Ing. en Sistemas Computacionales      | 235,661           | 46,061                         | 281,722           | 60,601            | 60,390            | 221,121           |
| División Académica de Ingeniería Mecatrónica                | 264,038           | -37,945                        | 226,093           | 112,320           | 111,458           | 113,772           |
| DIV. ACAD. ING. PETROLERA                                   | 215,790           | 56,790                         | 272,580           | 107,055           | 107,055           | 165,525           |
| DIV. DE EDUCACIÓN A DISTANCIA MIXTA                         | 307,846           | -5,100                         | 302,746           | 10,218            | 10,218            | 292,528           |
| DEPARTAMENTO DE DESARROLLO ACADEMICO                        | 388,919           | 54,260                         | 443,179           | 252,785           | 252,785           | 190,394           |
| DIVISIÓN DE POSGRADO, DESARROLLO Y ORIENTACIÓN ACADÉMICA    | 223,104           | -10,020                        | 213,084           | 2,098             | 2,098             | 210,986           |
| DEPARTAMENTO DE CONTROL ESCOLAR Y SERVICIOS ESTUDIANTILES   | 230,146           | 910,087                        | 1,140,233         | 788,625           | 788,625           | 351,608           |
| DEPARTAMENTO DE RECURSOS HUMANOS                            | 1,002,687         | -421,808                       | 580,879           | 177,130           | 163,211           | 403,749           |
| Departamento de Recursos Financieros                        | 117,522           | 207,061                        | 324,583           | 269,249           | 268,831           | 55,335            |
| DEPARTAMENTO DE RECURSOS MATERIALES Y SERVICIOS GENERALES   | 1,567,406         | 53,787                         | 1,621,193         | 846,264           | 845,608           | 774,928           |
| DEPTO DE PROMOCIÓN CULTURAL, DEPORTIVA, CÍVICA Y RECREATIVA | 459,193           | -18,385                        | 440,807           | 165,774           | 137,364           | 275,033           |
| Departamento de Información                                 | 359,475           | -78,646                        | 280,829           | 77,617            | 77,617            | 203,212           |
| DEPARTAMENTO DE CALIDAD E INNOVACIÓN                        | 64,024            | 21,051                         | 85,075            | 19,682            | 19,682            | 65,393            |
| DEPARTAMENTO DE INCUBACIÓN E INNOVACIÓN EMPRESARIAL         | 101,673           | 38,020                         | 139,693           | 50,201            | 50,201            | 89,492            |
| Subdirección de Vinculación                                 | 87,679            | 64,614                         | 152,293           | 66,327            | 66,327            | 85,966            |
| Departamento de Gestión Tecnológica                         | 24,721            | 3,000                          | 27,721            | 2,971             | 593               | 24,750            |
| DEPARTAMENTO DE INGLÉS                                      | 944,442           | 108,120                        | 1,052,562         | 822,114           | 821,627           | 230,448           |
| DEPARTAMENTO DE COMUNICACIÓN Y DIFUSIÓN                     | 101,863           | -14,300                        | 87,563            | 50,217            | 50,217            | 37,345            |
| DEPARTAMENTO DE ESTADÍSTICA Y EVALUACIÓN                    | 9,679             | 3,400                          | 13,079            | 6,242             | 6,242             | 6,837             |
| <b>II. Gasto Etiquetado (II=A+B+C+D+E+F+G+H)</b>            | <b>73,281,867</b> | <b>-392,045</b>                | <b>72,889,822</b> | <b>48,232,698</b> | <b>47,926,024</b> | <b>24,657,124</b> |
| Dirección General   | 1,557,597         | 12,313                         | 1,569,911         | 1,090,909         | 1,083,474         | 479,002           |
| Dirección Académica   | 1,628,422         | -136,046                       | 1,492,376         | 892,824           | 885,682           | 599,552           |
| DIRECCIÓN DE PLANEACIÓN Y VINCULACIÓN                       | 3,762,541         | -244,708                       | 3,517,833         | 587,833           | 584,307           | 2,929,999         |
| Subdirección Administrativa                                 | 860,828           | 803,404                        | 1,664,231         | 1,372,987         | 1,368,682         | 291,244           |
| TECNOLOGÍAS DE LA INFORMACIÓN Y COMUNICACIÓN                | 401,148           | 10,090                         | 411,239           | 284,963           | 282,866           | 126,276           |
| SUBDIRECCIÓN DE PLANEACION                                  | 925,521           | -711                           | 924,810           | 551,483           | 546,997           | 373,327           |
| Subdirección Académica                                      | 970,586           | 66,981                         | 1,037,567         | 499,277           | 496,083           | 538,290           |
| Subdirección de Estudios de Posgrado e Investigación        | 904,149           | -202,283                       | 701,866           | 397,559           | 394,364           | 304,307           |
| División Académica de Ingeniería Industrial                 | 5,952,323         | -254,275                       | 5,698,047         | 3,923,731         | 3,893,221         | 1,774,316         |
| División Académica de Ingeniería Electromecánica            | 4,974,115         | -60,500                        | 4,913,616         | 3,717,915         | 3,688,898         | 1,195,701         |
| DIVISIÓN ACADÉMICA DE INGENIERÍA EN ADMINISTRACIÓN          | 4,397,802         | 488,605                        | 4,886,407         | 3,781,711         | 3,750,273         | 1,104,697         |
| División Académica de Ing. en Sistemas Computacionales      | 5,603,743         | -212,707                       | 5,391,036         | 3,950,098         | 3,918,186         | 1,440,938         |
| División Académica de Ingeniería Mecatrónica                | 6,050,800         | -571,279                       | 5,479,521         | 4,255,563         | 4,231,542         | 1,223,958         |
| DIV. ACAD. ING. PETROLERA                                   | 5,030,817         | 466,957                        | 5,497,774         | 5,251,499         | 5,241,753         | 246,275           |
| DIV. DE EDUCACIÓN A DISTANCIA MIXTA                         | 918,092           | -96,412                        | 821,680           | 463,989           | 460,277           | 357,691           |
| DEPARTAMENTO DE DESARROLLO ACADEMICO                        | 623,516           | -68,130                        | 555,386           | 282,442           | 280,346           | 272,944           |
| DIVISIÓN DE POSGRADO, DESARROLLO Y ORIENTACIÓN ACADÉMICA    | 945,253           | -119,299                       | 825,954           | 474,845           | 471,216           | 351,109           |
| DEPARTAMENTO DE CONTROL ESCOLAR Y SERVICIOS ESTUDIANTILES   | 2,385,518         | -754,357                       | 1,631,161         | 798,459           | 792,601           | 832,702           |
| DEPARTAMENTO DE RECURSOS HUMANOS                            | 6,781,764         | 983,824                        | 7,765,587         | 4,423,074         | 4,413,656         | 3,342,513         |

|   |                   |                |                   |                   |                   |                   |
|---|-------------------|----------------|-------------------|-------------------|-------------------|-------------------|
| Departamento de Recursos Financieros                        | 1,880,488         | -16,658        | 1,863,831         | 956,712           | 949,468           | 907,119           |
| DEPARTAMENTO DE RECURSOS MATERIALES Y SERVICIOS GENERALES   | 4,213,176         | 381,026        | 4,594,203         | 2,591,038         | 2,568,440         | 2,003,165         |
| DEPTO DE PROMOCIÓN CULTURAL, DEPORTIVA, CÍVICA Y RECREATIVA | 2,248,747         | 95,811         | 2,344,558         | 1,734,841         | 1,720,956         | 609,717           |
| Departamento de Información                                 | 876,909           | 80,837         | 957,746           | 620,414           | 615,545           | 337,332           |
| DEPARTAMENTO DE CALIDAD E INNOVACIÓN                        | 1,446,772         | -25,614        | 1,421,158         | 882,758           | 878,545           | 538,400           |
| DEPARTAMENTO DE INCUBACIÓN E INNOVACIÓN EMPRESARIAL         | 851,648           | -104,545       | 747,103           | 432,173           | 429,293           | 314,930           |
| Subdirección de Vinculación                                 | 1,083,351         | -40,073        | 1,043,278         | 475,704           | 471,320           | 567,574           |
| Departamento de Gestión Tecnológica                         | 389,761           | -35,197        | 354,564           | 246,374           | 244,277           | 108,191           |
| DEPARTAMENTO DE INGLÉS                                      | 4,598,209         | -854,002       | 3,744,207         | 2,644,059         | 2,621,707         | 1,100,148         |
| DEPARTAMENTO DE COMUNICACIÓN Y DIFUSIÓN                     | 614,506           | -11,419        | 603,088           | 401,134           | 397,816           | 201,954           |
| DEPARTAMENTO DE ESTADÍSTICA Y EVALUACIÓN                    | 403,764           | 26,320         | 430,084           | 246,331           | 244,235           | 183,753           |
| <b>III. Total de Egresos (III = I + II)</b>                 | <b>86,607,626</b> | <b>468,427</b> | <b>87,076,053</b> | <b>54,234,373</b> | <b>53,870,425</b> | <b>32,841,680</b> |

Bajo protesta de decir verdad declaramos que los Estados Financieros y sus notas, son razonablemente correctos y son responsabilidad del emisor

ELABORÓ

MTRA. ROCÍO BERNAL GARZA  
SUBDIRECTORA ADMINISTRATIVA

AUTORIZO

M.C. ALEJANDRO MERCED VALDÉS AGUIRRE  
DIRECTOR GENERAL

**Instituto Tecnológico de Estudios Superiores de la Región Carbonífera**  
**Estado Analítico del Ejercicio del Presupuesto de Egresos Detallado - LDF**  
**Clasificación Funcional (Finalidad y Función)**  
**Del 1 de Enero al 30 de Septiembre de 2017 (b)**  
**(PESOS)**

| Concepto (c)  | Egresos           |                                |                   |                   |                   | Subejercicio (e)  |
|---|-------------------|--------------------------------|-------------------|-------------------|-------------------|-------------------|
|   | Aprobado (d)      | Ampliaciones/<br>(Reducciones) | Modificado        | Devengado         | Pagado            |                   |
| <b>I. Gasto No Etiquetado (I=A+B+C+D)</b>   | <b>13,325,759</b> | <b>860,473</b>                 | <b>14,186,231</b> | <b>6,001,675</b>  | <b>5,944,401</b>  | <b>8,184,557</b>  |
| <b>A. Gobierno (A=a1+a2+a3+a4+a5+a6+a7+a8)</b>  | <b>0</b>          | <b>0</b>                       | <b>0</b>          | <b>0</b>          | <b>0</b>          | <b>0</b>          |
| a1) Legislación   | 0                 | 0                              | 0                 | 0                 | 0                 | 0                 |
| a2) Justicia  | 0                 | 0                              | 0                 | 0                 | 0                 | 0                 |
| a3) Coordinación de la Política de Gobierno   | 0                 | 0                              | 0                 | 0                 | 0                 | 0                 |
| a4) Relaciones Exteriores   | 0                 | 0                              | 0                 | 0                 | 0                 | 0                 |
| a5) Asuntos Financieros y Hacendarios   | 0                 | 0                              | 0                 | 0                 | 0                 | 0                 |
| a6) Seguridad Nacional  | 0                 | 0                              | 0                 | 0                 | 0                 | 0                 |
| a7) Asuntos de Orden Público y de Seguridad Interior  | 0                 | 0                              | 0                 | 0                 | 0                 | 0                 |
| a8) Otros Servicios Generales   | 0                 | 0                              | 0                 | 0                 | 0                 | 0                 |
| <b>B. Desarrollo Social (B=b1+b2+b3+b4+b5+b6+b7)</b>  | <b>13,325,759</b> | <b>860,473</b>                 | <b>14,186,231</b> | <b>6,001,675</b>  | <b>5,944,401</b>  | <b>8,184,557</b>  |
| b1) Protección Ambiental  | 0                 | 0                              | 0                 | 0                 | 0                 | 0                 |
| b2) Vivienda y Servicios a la Comunidad   | 0                 | 0                              | 0                 | 0                 | 0                 | 0                 |
| b3) Salud   | 0                 | 0                              | 0                 | 0                 | 0                 | 0                 |
| b4) Recreación, Cultura y Otras Manifestaciones Sociales  | 0                 | 0                              | 0                 | 0                 | 0                 | 0                 |
| b5) Educación   | 13,325,759        | 860,473                        | 14,186,231        | 6,001,675         | 5,944,401         | 8,184,557         |
| b6) Protección Social   | 0                 | 0                              | 0                 | 0                 | 0                 | 0                 |
| b7) Otros Asuntos Sociales  | 0                 | 0                              | 0                 | 0                 | 0                 | 0                 |
| <b>C. Desarrollo Económico (C=c1+c2+c3+c4+c5+c6+c7+c8+c9)</b>                                     | <b>0</b>          | <b>0</b>                       | <b>0</b>          | <b>0</b>          | <b>0</b>          | <b>0</b>          |
| c1) Asuntos Económicos, Comerciales y Laborales en General  | 0                 | 0                              | 0                 | 0                 | 0                 | 0                 |
| c2) Agropecuaria, Silvicultura, Pesca y Caza  | 0                 | 0                              | 0                 | 0                 | 0                 | 0                 |
| c3) Combustibles y Energía  | 0                 | 0                              | 0                 | 0                 | 0                 | 0                 |
| c4) Minería, Manufacturas y Construcción  | 0                 | 0                              | 0                 | 0                 | 0                 | 0                 |
| c5) Transporte  | 0                 | 0                              | 0                 | 0                 | 0                 | 0                 |
| c6) Comunicaciones  | 0                 | 0                              | 0                 | 0                 | 0                 | 0                 |
| c7) Turismo   | 0                 | 0                              | 0                 | 0                 | 0                 | 0                 |
| c8) Ciencia, Tecnología e Innovación  | 0                 | 0                              | 0                 | 0                 | 0                 | 0                 |
| c9) Otras Industrias y Otros Asuntos Económicos   | 0                 | 0                              | 0                 | 0                 | 0                 | 0                 |
| <b>D. Otras No Clasificadas en Funciones Anteriores (D=d1+d2+d3+d4)</b>                           | <b>0</b>          | <b>8</b>                       | <b>0</b>          | <b>0</b>          | <b>0</b>          | <b>0</b>          |
| d1) Transacciones de la Deuda Pública / Costo Financiero de la Deuda                              | 0                 | 0                              | 0                 | 0                 | 0                 | 0                 |
| d2) Transferencias, Participaciones y Aportaciones Entre Diferentes Niveles y Ordenes de Gobierno | 0                 | 0                              | 0                 | 0                 | 0                 | 0                 |
| d3) Saneamiento del Sistema Financiero  | 0                 | 0                              | 0                 | 0                 | 0                 | 0                 |
| d4) Adeudos de Ejercicios Fiscales Anteriores   | 0                 | 0                              | 0                 | 0                 | 0                 | 0                 |
| <b>II. Gasto Etiquetado (II=A+B+C+D)</b>  | <b>73,281,867</b> | <b>-392,045</b>                | <b>72,889,822</b> | <b>48,232,698</b> | <b>47,926,024</b> | <b>24,657,124</b> |
| <b>A. Gobierno (A=a1+a2+a3+a4+a5+a6+a7+a8)</b>  | <b>0</b>          | <b>0</b>                       | <b>0</b>          | <b>0</b>          | <b>0</b>          | <b>0</b>          |
| a1) Legislación   | 0                 | 0                              | 0                 | 0                 | 0                 | 0                 |
| a2) Justicia  | 0                 | 0                              | 0                 | 0                 | 0                 | 0                 |
| a3) Coordinación de la Política de Gobierno   | 0                 | 0                              | 0                 | 0                 | 0                 | 0                 |
| a4) Relaciones Exteriores   | 0                 | 0                              | 0                 | 0                 | 0                 | 0                 |
| a5) Asuntos Financieros y Hacendarios   | 0                 | 0                              | 0                 | 0                 | 0                 | 0                 |
| a6) Seguridad Nacional  | 0                 | 0                              | 0                 | 0                 | 0                 | 0                 |
| a7) Asuntos de Orden Público y de Seguridad Interior  | 0                 | 0                              | 0                 | 0                 | 0                 | 0                 |
| a8) Otros Servicios Generales   | 0                 | 0                              | 0                 | 0                 | 0                 | 0                 |
| <b>B. Desarrollo Social (B=b1+b2+b3+b4+b5+b6+b7)</b>  | <b>73,281,867</b> | <b>-392,045</b>                | <b>72,889,822</b> | <b>48,232,698</b> | <b>47,926,024</b> | <b>24,657,124</b> |
| b1) Protección Ambiental  | 0                 | 0                              | 0                 | 0                 | 0                 | 0                 |
| b2) Vivienda y Servicios a la Comunidad   | 0                 | 0                              | 0                 | 0                 | 0                 | 0                 |
| b3) Salud   | 0                 | 0                              | 0                 | 0                 | 0                 | 0                 |
| b4) Recreación, Cultura y Otras Manifestaciones Sociales  | 0                 | 0                              | 0                 | 0                 | 0                 | 0                 |
| b5) Educación   | 73,281,867        | -392,045                       | 72,889,822        | 48,232,698        | 47,926,024        | 24,657,124        |
| b6) Protección Social   | 0                 | 0                              | 0                 | 0                 | 0                 | 0                 |
| b7) Otros Asuntos Sociales  | 0                 | 0                              | 0                 | 0                 | 0                 | 0                 |
| <b>C. Desarrollo Económico (C=c1+c2+c3+c4+c5+c6+c7+c8+c9)</b>                                     | <b>0</b>          | <b>0</b>                       | <b>0</b>          | <b>0</b>          | <b>0</b>          | <b>0</b>          |
| c1) Asuntos Económicos, Comerciales y Laborales en General  | 0                 | 0                              | 0                 | 0                 | 0                 | 0                 |
| c2) Agropecuaria, Silvicultura, Pesca y Caza  | 0                 | 0                              | 0                 | 0                 | 0                 | 0                 |
| c3) Combustibles y Energía  | 0                 | 0                              | 0                 | 0                 | 0                 | 0                 |
| c4) Minería, Manufacturas y Construcción  | 0                 | 0                              | 0                 | 0                 | 0                 | 0                 |
| c5) Transporte  | 0                 | 0                              | 0                 | 0                 | 0                 | 0                 |
| c6) Comunicaciones  | 0                 | 0                              | 0                 | 0                 | 0                 | 0                 |
| c7) Turismo   | 0                 | 0                              | 0                 | 0                 | 0                 | 0                 |
| c8) Ciencia, Tecnología e Innovación  | 0                 | 0                              | 0                 | 0                 | 0                 | 0                 |
| c9) Otras Industrias y Otros Asuntos Económicos   | 0                 | 0                              | 0                 | 0                 | 0                 | 0                 |

|   |            |         |            |            |            |            |
|---|------------|---------|------------|------------|------------|------------|
| D. Otras No Clasificadas en Funciones Anteriores (D=d1+d2+d3+d4)                                  | 0          | 0       | 0          | 0          | 0          | 0          |
| d1) Transacciones de la Deuda Publica / Costo Financiero de la Deuda                              | 0          | 0       | 0          | 0          | 0          | 0          |
| d2) Transferencias, Participaciones y Aportaciones Entre Diferentes Niveles y Ordenes de Gobierno | 0          | 0       | 0          | 0          | 0          | 0          |
| d3) Saneamiento del Sistema Financiero  | 0          | 0       | 0          | 0          | 0          | 0          |
| d4) Adeudos de Ejercicios Fiscales Anteriores   | 0          | 0       | 0          | 0          | 0          | 0          |
| III. Total de Egresos (III = I + II)  | 06,607,626 | 468,427 | 87,076,053 | 54,234,373 | 53,870,425 | 32,841,680 |

Bajo protesta de decir verdad declaramos que los Estados Financieros y sus notas, son razonablemente correctos y son responsabilidad del emisor

ELABORÓ

MTRA. ROCÍO BERNAL GARZA  
SÓBDIRECTORA DE PLANEACIÓN

AUTORIZÓ

M.C. ALEJANDRO MERGED VALDES AGUIRRE  
DIRECTOR GENERAL



**INSTITUTO TECNOLÓGICO DE ESTUDIOS SUPERIORES DE LA REGIÓN CARBONÍFERA, DR. ROGELIO MONTEMAYOR SEGUY**  
**Estado Analítico del Ejercicio del Presupuesto de Egresos Detallado - LDF**  
**Clasificación de Servicios Personales por Categoría**  
**Del 01 de enero al 30 de septiembre de 2017.**  
**(PESOS)**

| Concepto (c)  | Egresos          |                                |                  |                  |                  | Subejercicio (e) |
|---|------------------|--------------------------------|------------------|------------------|------------------|------------------|
|   | Aprobado (d)     | Ampliaciones/<br>(Reducciones) | Modificado       | Devengado        | Pagado           |                  |
| <b>I. Gasto No Etiquetado (I=A+B+C+D+E+F)</b>   | \$ -             | \$ 1,886,368.88                | \$ 1,065,368.00  | \$ 1,064,157.59  | \$ 1,864,157.69  | \$ 21,202.41     |
| A. Personal Administrativo y de Servicio Público  | \$ -             | \$ 1,086,368.80                | \$ 1,885,360.00  | \$ 1,064,157.59  | \$ 1,064,157.59  | \$ 21,202.41     |
| B. Magisterio   | 0.88             | 0.80                           | 0.08             | 8.80             | 0.00             | 0.00             |
| C. Servicios de Salud (C=c1+c2)   | 8.00             | 0.80                           | 0.00             | 0.00             | 0.00             | 0.00             |
| c1) Personal Administrativo   | 0.00             | 0.08                           | 0.00             | 0.00             | 0.00             | 0.00             |
| c2) Personal Médico, Paramédico y afín  | 0.00             | 8.00                           | 0.00             | 0.00             | 0.00             | 0.00             |
| D. Seguridad Pública  | 0.00             | 0.08                           | 0.00             | 0.00             | 0.08             | 0.00             |
| E. Gastos asociados a la implementación de nuevas leyes federales o reformas a las mismas (E = e1 + e2) | 0.00             | 0.08                           | 0.00             | 0.00             | 0.00             | 0.00             |
| e1) Nombre del Programa o Ley 1   | 0.80             | 8.00                           | 8.00             | 0.88             | 0.00             | 0.00             |
| e2) Nombre del Programa o Ley 2   | 0.80             | 8.08                           | 0.00             | 0.00             | 0.00             | 0.00             |
| F. Sentencias laborales definitivas   | 0.00             | 8.00                           | 0.00             | 0.00             | 0.00             | 0.00             |
| <b>II. Gasto Etiquetado (II=A+B+C+D+E+F)</b>  | \$ 86,607,626.86 | \$ 677,308.68                  | \$ 56,248,373.98 | \$ 24,714,646.30 | \$ 23,457,882.99 | \$ 31,525,727.60 |
| A. Personal Administrativo y de Servicio Público  | \$ 86,607,626.06 | \$ 677,308.68                  | \$ 56,240,373.90 | \$ 24,714,646.30 | \$ 23,467,882.99 | \$ 31,525,727.60 |
| B. Magisterio   | 0.08             | 0.00                           | 8.08             | 0.00             | 0.00             | 0.00             |
| C. Servicios de Salud (C=c1+c2)   | 0.00             | 0.08                           | 0.00             | 0.00             | 0.00             | 0.00             |
| c1) Personal Administrativo   | 0.00             | 0.00                           | 0.00             | 0.00             | 0.00             | 0.00             |
| c2) Personal Médico, Paramédico y afín  | 0.00             | 8.08                           | 0.00             | 0.00             | 0.00             | 0.00             |
| D. Seguridad Pública  | 0.80             | 8.00                           | 0.00             | 0.08             | 0.08             | 0.00             |
| E. Gastos asociados a la implementación de nuevas leyes federales o reformas a las mismas (E = e1 + e2) | 0.00             | 0.08                           | 0.00             | 8.00             | 0.00             | 0.00             |
| e1) Nombre del Programa o Ley 1   | 0.00             | 0.00                           | 0.08             | 0.00             | 0.00             | 0.00             |
| e2) Nombre del Programa o Ley 2   | 8.88             | 8.80                           | 8.80             | 8.00             | 0.00             | 0.00             |
| F. Sentencias laborales definitivas   | 8.88             | 0.80                           | 8.00             | 0.00             | 8.00             | 0.00             |
| <b>III. Total del Gasto en Servicios Personales (III = I + II)</b>                                      | \$ 86,607,626.86 | \$ 488,861.32                  | \$ 57,325,733.90 | \$ 25,778,803.89 | \$ 24,622,040.58 | \$ 31,646,930.01 |

"Bajo protesta de decir verdad declaramos que los Estados Financieros y sus notas, son razonablemente correctos y son responsabilidad del emisor"

Realizó  
  
M.A. ROCÍO BERNAL GARZA  
SUBDIRECTORA DE PLANEACIÓN

Autorizó  
  
M.C. ALEJANDRO MERCED VALDÉS AGUIRRE  
DIRECTOR GENERAL